

**ESTADO DE EJECUCIÓN DEL PRESUPUESTO DE INGRESOS Y GASTOS  
 EJERCICIO 2017  
 (EN SOLES)**

Fecha: 27/02/2018  
 Hora: 14:31:53  
 Pag.: 1 de 1  
 Gen.: 01/02/2018 19:40:32


SECTOR : 10 EDUCACION  
 ENTIDAD : 117 SISTEMA NACIONAL DE EVALUACION, ACREDITACION Y CERTIFICACION DE LA CALIDAD EDUCATIVA

EP-1


RECURSOS PÚBLICOS	EJECUCIÓN INGRESOS	GASTOS PÚBLICOS	EJECUCIÓN GASTOS
<b>1 RECURSOS ORDINARIOS</b>		<b>1 RECURSOS ORDINARIOS</b>	
00 RECURSOS ORDINARIOS		00 RECURSOS ORDINARIOS	62,780,046.16
		GASTOS CORRIENTES	19,163,215.48
		2.3 BIENES Y SERVICIOS	19,152,765.09
		2.4 DONACIONES Y TRANSFERENCIAS	3,240.00
		2.5 OTROS GASTOS	7,210.39
		GASTOS DE CAPITAL	43,616,830.68
		2.6 ADQUISICION DE ACTIVOS NO FINANCIEROS	43,616,830.68
<b>TOTAL RECURSOS ORDINARIOS</b>	<b>62,780,046.16</b>	<b>TOTAL RECURSOS ORDINARIOS</b>	<b>62,780,046.16</b>
<b>2 RECURSOS DIRECTAMENTE RECAUDADOS</b>		<b>2 RECURSOS DIRECTAMENTE RECAUDADOS</b>	
09 RECURSOS DIRECTAMENTE RECAUDADOS	362,085.48	09 RECURSOS DIRECTAMENTE RECAUDADOS	
INGRESOS CORRIENTES	249,804.18		
1.5 OTROS INGRESOS	249,804.18		
FINANCIAMIENTO	112,281.30		
1.9 SALDOS DE BALANCE	112,281.30		
<b>TOTAL RECURSOS DIRECTAMENTE RECAUDADOS</b>	<b>362,085.48</b>	<b>TOTAL RECURSOS DIRECTAMENTE RECAUDADOS</b>	
<b>3 RECURSOS POR OPERACIONES OFICIALES DE CREDITO</b>		<b>3 RECURSOS POR OPERACIONES OFICIALES DE CREDITO</b>	
19 RECURSOS POR OPERACIONES OFICIALES DE CREDITO	38,112,034.65	19 RECURSOS POR OPERACIONES OFICIALES DE CREDITO	33,710,835.15
ENDEUDAMIENTO EXTERNO	38,112,034.65	ENDEUDAMIENTO EXTERNO	33,710,835.15
INGRESOS CORRIENTES	(92,738.04)	GASTOS DE CAPITAL	33,710,835.15
1.5 OTROS INGRESOS	(92,738.04)	2.6 ADQUISICION DE ACTIVOS NO FINANCIEROS	33,710,835.15
FINANCIAMIENTO	38,204,772.69		
1.8 ENDEUDAMIENTO	34,862,946.83		
1.9 SALDOS DE BALANCE	3,341,825.86		
<b>TOTAL RECURSOS POR OPERACIONES OFICIALES DE CREDITO</b>	<b>38,112,034.65</b>	<b>TOTAL RECURSOS POR OPERACIONES OFICIALES DE CREDITO</b>	<b>33,710,835.15</b>
<b>TOTAL GENERAL</b>	<b>101,254,166.29</b>	<b>TOTAL GENERAL</b>	<b>96,490,881.31</b>

Los Ingresos y Gastos por Fuente de Financiamiento se adecuaran a las disposiciones vigentes para el periodo.

\* De Fondos Públicos  
 \*\* Bonos Soberanos

  
 Carmen Julia Nuñez Relamoza  
 Jefe de la Unidad de Contabilidad  
**CONTADOR GENERAL**  
 MAT. N°

  
**DIRECTOR GENERAL**  
 GRACIA ADMINISTRACIÓN  
 Jefe de la Oficina de Administración  
 SINEACE

  
**Presidente**  
 Consejo Directivo Ad Hoc-SINEACE

**ESTADO DE EJECUCIÓN DEL PRESUPUESTO DE INGRESOS Y GASTOS**  
**EJERCICIO 2017**  
 (EN SOLES)

Fecha: 27/02/2018  
 Hora: 14:31:55  
 Pag.: 1 de 1  
 Gen.: 01/02/2018 19:40:32


SECTOR : 10 EDUCACION  
 ENTIDAD : 117 SISTEMA NACIONAL DE EVALUACION, ACREDITACION Y CERTIFICACION DE LA CALIDAD EDUCATIVA  
**ANEXO EP1**  
 Por Tipo de Recurso


RECURSOS PÚBLICOS	EJECUCIÓN INGRESOS	GASTOS PÚBLICOS	EJECUCIÓN GASTOS
TOTAL GENERAL	TOTAL GENERAL		

Los Ingresos y Gastos por Fuente de Financiamiento se adecuaran a las disposiciones vigentes para el periodo.

\* De Fondos Públicos

\*\* Bonos Soberanos

  
 -----  
 Carmen Julia Nuñez Relamoza  
 JONANTA DIRECTOR GENERAL  
 MAT. N° SINEACE

  
 -----  
 DIRECTOR GENERAL  
 DE LA ADMINISTRACIÓN  
 GRACIELA DE LA OMCINA de Administración  
 Jefa de la Oficina de Administración  
 SINEACE

**ESTADO DE EJECUCIÓN DEL PRESUPUESTO DE INGRESOS Y GASTOS**  
**EJERCICIO 2017**  
 (EN SOLES)

Fecha: 27/02/2018  
 Hora: 14:31:58  
 Pag.: 1 de 1  
 Gen.: 01/02/2018 19:40:32


SECTOR : 10 EDUCACION  
 ENTIDAD : 117 SISTEMA NACIONAL DE EVALUACION, ACREDITACION Y CERTIFICACION DE LA CALIDAD EDUCATIVA  
**ANEXO EP1**  
 Anexo por Tipo de Financiamiento y Tipo de Recurso

RECURSOS PÚBLICOS	EJECUCIÓN INGRESOS	GASTOS PÚBLICOS	EJECUCIÓN GASTOS
3 RECURSOS POR OPERACIONES OFICIALES DE CREDITO	38,112,034.65	3 RECURSOS POR OPERACIONES OFICIALES DE CREDITO	33,710,835.15
19 RECURSOS POR OPERACIONES OFICIALES DE CREDITO	38,112,034.65	19 RECURSOS POR OPERACIONES OFICIALES DE CREDITO	33,710,835.15
ENDEUDAMIENTO EXTERNO	38,112,034.65	ENDEUDAMIENTO EXTERNO	33,710,835.15
0 ENDEUDAMIENTO EXTERNO	38,112,034.65	0 ENDEUDAMIENTO EXTERNO	33,710,835.15
INGRESOS CORRIENTES	(92,738.04)	GASTOS DE CAPITAL	33,710,835.15
1.5 OTROS INGRESOS	(92,738.04)	2.6 ADQUISICION DE ACTIVOS NO FINANCIEROS	33,710,835.15
1.5.1 1.3.2 CREDITOS	(92,738.04)	2.6.3 2.1 1 MAQUINAS Y EQUIPOS	18,094.20
FINANCIAMIENTO	38,204,772.69	2.6.3 2.1 2 MOBILIARIO	6,666.00
1.8 ENDEUDAMIENTO	34,862,946.83	2.6.7 1.6 2 GASTOS POR LA COMPRA DE BIENES	18,498,111.90
1.8.1 1.2 BANCO MUNDIAL - BIRF	34,862,946.83	2.6.7 1.6 3 GASTOS POR LA CONTRATACION DE SERVICIOS	15,187,963.05
1.9 SALDOS DE BALANCE	3,341,825.86		
1.9.1 1.1 SALDOS DE BALANCE	3,341,825.86		
TOTAL RECURSOS POR OPERACIONES OFICIALES DE CREDITO	38,112,034.65	TOTAL RECURSOS POR OPERACIONES OFICIALES DE CREDITO	33,710,835.15
TOTAL GENERAL	38,112,034.65	TOTAL GENERAL	33,710,835.15

Los Ingresos y Gastos por Fuente de Financiamiento se adecuaron a las disposiciones vigentes para el periodo.

\* De Fondos Públicos

\*\* Bonos Soberanos

  
 Jefa de Unidad de Contabilidad  
**CONTABILIDAD GENERAL**  
 MAT. N°

  
**DIRECTOR GENERAL**  
 GRACIELA QUISPE  
 Jefa de la Oficina de Administración  
 SINEACE