



Lima, 31 de julio del 2020

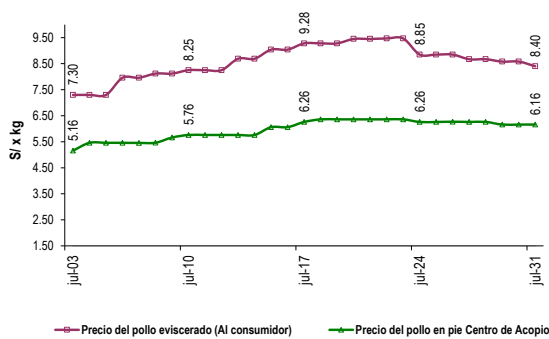
Hoy viernes, el pollo en pie se vendió a S/ 6.16 por kilogramo; manteniéndose dicho precio por tercer día consecutivo; no lográndose comercializar la totalidad de las aves ofertadas. El peso promedio del pollo en pie en Centros de Acopio, fue de 2.69 kilogramos.

Referente al precio del pollo eviscerado en Mercados Minoristas, se vendió a S/ 8.40 por kilogramo; disminuyendo en dieciocho céntimos (-2.1%) con relación al miércoles 29 del presente mes que fue de S/ 8.58 por kilogramo.

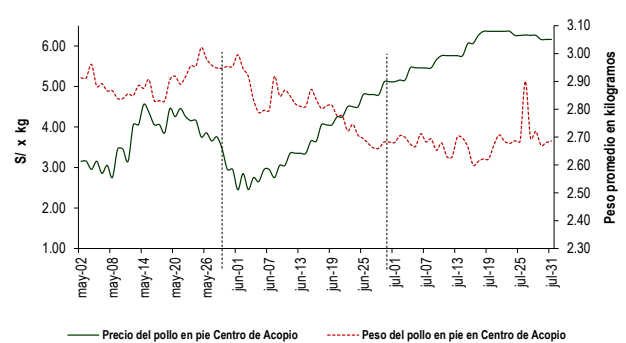
PRECIO Y PESO PROMEDIO DEL POLLO EN CENTROS DE ACOPIO DE LIMA METROPOLITANA, GRANJAS AVÍCOLAS Y MERCADOS MINORISTAS

	Promedio (Últ. 7 días)	jue-30	vie-31	Var. respecto al día anterior
Precio en Centros de Acopio (S/ x kg)	6.23	6.16	6.16	0.0%
Precio en granja (S/ x kg)	5.83	5.82	5.82	0.0%
Precio en Mercados Minoristas (S/ x kg) ^a	8.70	-	8.40	-
Peso promedio por pollo (kg x unid.)	2.72	2.68	2.69	0.2%

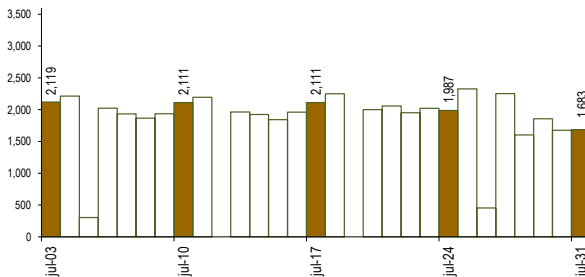
PRECIOS DEL POLLO EN CENTROS DE ACOPIO Y DEL POLLO EVISERADO EN MERCADOS MINORISTAS (S/ x kg)



PRECIO Y PESO PROMEDIO DEL POLLO EN CENTROS DE ACOPIO DE LIMA METROPOLITANA



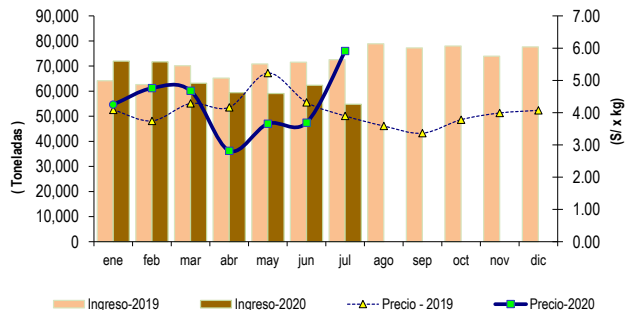
VENTAS DE POLLO DURANTE LAS ÚLTIMAS CUATRO SEMANAS EN CENTROS DE ACOPIO DE LIMA METROPOLITANA (Toneladas)



PRECIOS AL POR MAYOR DE GALLINA Y HUEVO ROSADO (S/ x kg)

	Promedio (Últ. 7 días)	jue-30	vie-31	Var. respecto al día anterior
Gallinas de postura:				
- Gallina negra	11.65	11.65	11.65	0.0%
- Gallina colorada	7.61	7.47	7.47	0.0%
Gallina reproductora:	9.00	9.00	8.73	-3.0%
Huevo rosado ^b	4.75	4.73	4.73	0.0%

VENTAS Y PRECIOS DEL POLLO EN CENTROS DE ACOPIO: 2019 - 2020



	VOLUMEN COMERCIALIZADO (t)			PRECIOS PROMEDIO (S/ x kg)		
	2019	2020	Var.	2019	2020	Var.
Enero	64,126	71,972	12.2%	4.09	4.25	4.0%
Febrero	62,605	71,651	14.5%	3.74	4.76	27.1%
Marzo	70,153	63,172	-10.0%	4.29	4.68	9.2%
Abril	65,194	59,400	-8.9%	4.17	2.82	-32.3%
Mayo	70,848	59,045	-16.7%	5.23	3.66	-30.0%
Junio	71,523	62,317	-12.9%	4.32	3.69	-14.6%
Julio ^a	72,563	54,772	-24.5%	3.90	5.91	51.6%
Agosto	78,866			3.59		
Septiembre	77,260			3.36		
Octubre	78,021			3.78		
Noviembre	73,954			3.99		
Diciembre	77,638			4.07		

^a En el 2019 y 2020 la información está actualizada al 31 de julio

^a Precio del pollo eviscerado al consumidor, obtenido en los Mercados Minoristas de Lima los días lunes, miércoles y viernes.

^b El precio del huevo se obtiene en el Mercado de Productores de Santa Anita.

Fuente: Empresas avícolas

Elaboración: MINAGRI-DGESEP-DEA

CONSULTA!
PRECIOS DESDE TU CELULAR:
MARCA *343#
(Movistar y Claro)

EL DATERO AGRARIO
Información de precios al alcance de tus manos!

DESCARGA!
LOS APLICATIVOS DEL:
Play Store
App Store

VISITA!
NUESTRO PORTAL:
siea.minagri.gob.pe