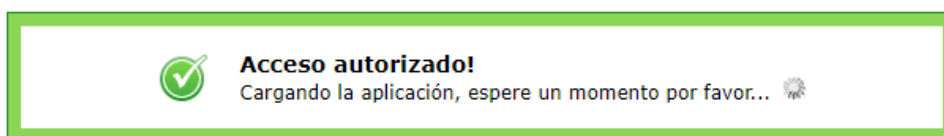



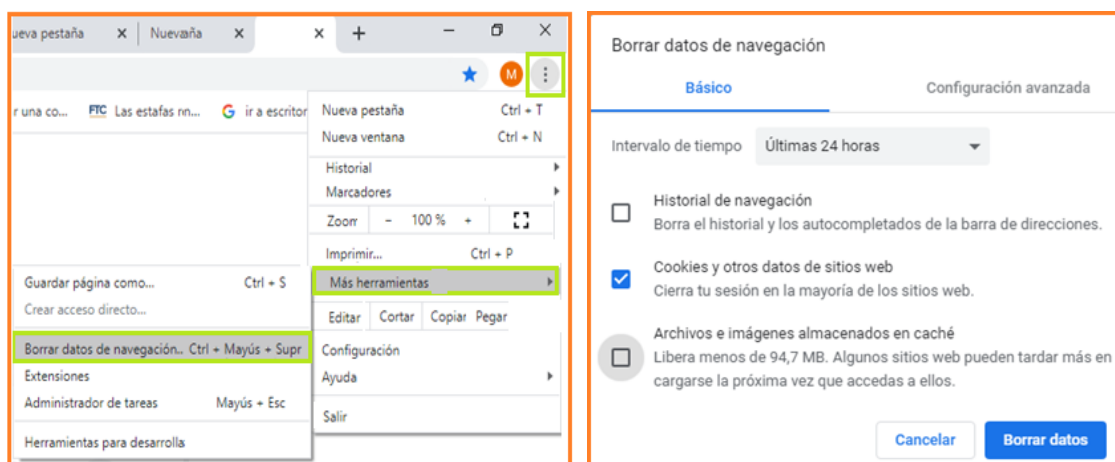
## CONSIDERACIONES PARA EL ACCESO A LOS SISTEMAS DEL MTPE CON CHROME

Si tiene este problema cuando quiere acceder a los sistemas del MTPE, el mensaje de la imagen se muestra por más de 10 segundos, considere realizar los siguientes pasos:



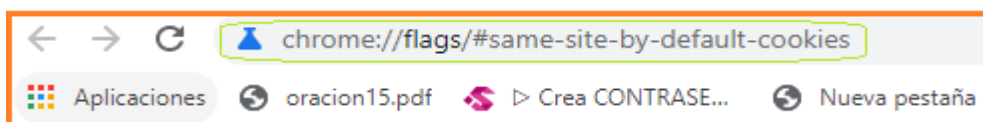
### PASOS

1. Eliminar el caché del navegador, hacer clic en los  ubicados en la parte superior derecha, luego clic en Mis herramientas y en Borrar datos de navegación, finalmente elegir un intervalo de tiempo y dar clic en Borrar datos.

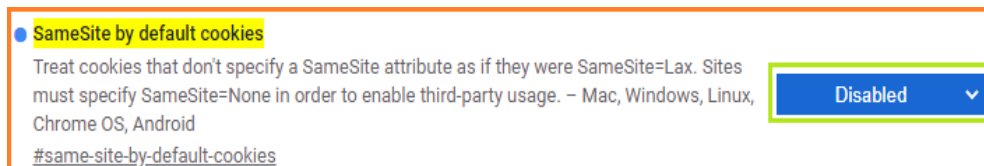


2. En una nueva ventana, escribir en la barra de direcciones el siguiente texto:


<chrome://flags/#same-site-by-default-cookies>



3. Si la opción está en "Enabled" o "Default", deberá cambiarlo a "**Disabled**"

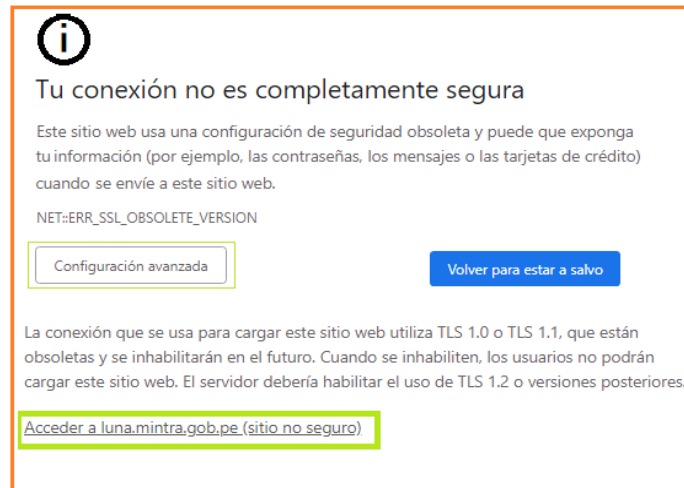


4. Luego de realizar el cambio, hacer clic en la opción "Relaunch" que aparecerá en la parte inferior derecha.



5. Ingresar Usuario y Clave SOL del Sistema del MTPE al que quiere ingresar.

6. Si le muestra la siguiente pantalla, hacer clic en “Configuración avanzada” y luego en “Acceder a luna.mintra.gob.pe (sitio no seguro)”



Nota: Si aún después de realizar la configuración indicada el inconveniente persiste, ponerse en contacto al correo [soporte@trabajo.gob.pe](mailto:soporte@trabajo.gob.pe), Asunto: Problemas de acceso a sistemas.