

## VARIACIÓN MENSUAL DEL EMPLEO EN EL SECTOR FORMAL PRIVADO A ABRIL 2020

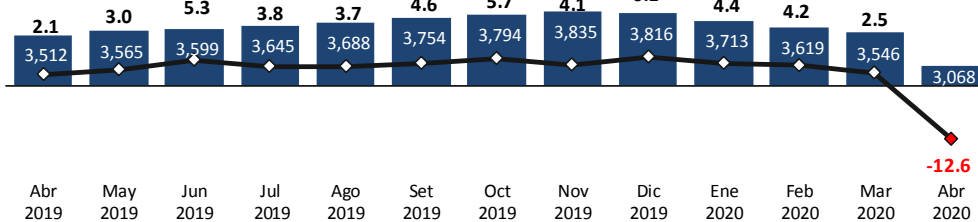
PERÚ: TRABAJADORES (PUESTOS DE TRABAJO) Y VARIACIÓN DEL EMPLEO EN EL SECTOR FORMAL PRIVADO, ABRIL 2019- ABRIL 2020  
(Absoluto en miles y variación porcentual)

Abril 2020

**-12,6%**

Fue la variación anual del empleo en el sector formal privado en el Perú

El resultado negativo en el mes de abril fue consecuencia de la paralización de actividades económicas por el Covid-19



TAMAÑO DE EMPRESA  
(Variación porcentual)

	Abr-19	May	Jun	Jul	Ago	Set	Oct	Nov	Dic	Ene	Feb	Mar	Abr-20
1 a 10 trabajadores	1.6	2.0	3.0	2.3	2.6	2.1	2.5	1.5	6.4	3.4	3.7	1.3	-9.4
101 a más trabajadores	2.4	3.5	6.1	4.3	3.9	5.3	6.9	5.1	5.9	4.6	3.8	3.2	-12.8
11 a 100 trabajadores	2.0	2.8	5.1	3.9	4.2	4.8	5.6	3.8	6.3	4.7	5.9	1.8	-15.2

Nota: Datos actualizados al 12 de setiembre de 2020.

La variación anual se refiere a la variación porcentual del mes actual respecto del mismo mes del año anterior.

1/ Incluye agricultura, ganadería, caza, silvicultura y pesca.

2/ Incluye suministro de electricidad, gas y agua; hoteles y restaurantes; transporte, almacenamiento y comunicaciones; intermediación financiera; actividades inmobiliarias, empresariales y de alquiler; enseñanza; servicios sociales y de salud; otras actividades de servicios comunitarios, sociales y personales; hogares privados con servicio doméstico; organizaciones y órganos extraterritoriales.

Fuente: MTPE - Planilla Electrónica (T-Registro y PLAME).

Elaboración: MTPE-Dirección General de Promoción del Empleo (DGPE)-Dirección de Investigación Socio Económico Laboral (DISEL).

ACTIVIDAD ECONÓMICA  
(Variación porcentual)

	Abr-19	May	Jun	Jul	Ago	Set	Oct	Nov	Dic	Ene	Feb	Mar	Abr-20
Construcción	2.4	6.1	13.7	8.7	10.1	9.3	12.6	6.5	10.1	10.6	12.8	4.1	-41.5
Servicios <sup>2/</sup>	3.8	4.2	5.8	4.7	5.0	5.3	5.9	4.1	6.2	4.2	4.4	1.8	-13.2
Manufactura	-1.7	0.0	2.5	1.6	1.6	2.9	3.7	2.5	3.3	0.9	0.1	2.8	-11.7
Comercio	1.0	1.6	3.0	2.3	2.8	2.5	3.5	2.6	4.9	3.4	3.8	4.1	-7.0
Minería y canteras	-2.1	-1.8	0.1	-1.6	0.1	1.7	1.4	1.2	0.4	0.4	0.8	3.5	-7.0
Agropecuaria y pesca <sup>1/</sup>	3.9	5.3	10.1	6.2	0.4	6.2	10.5	8.3	12.4	10.9	8.1	3.1	-3.0

TIPO DE CONTRATO  
(Variación porcentual)

	Abr-19	May	Jun	Jul	Ago	Set	Oct	Nov	Dic	Ene	Feb	Mar	Abr-20
A plazo indeterminado	-1.1	-0.6	0.1	-0.1	-0.4	-2.4	-0.5	-3.2	2.5	0.7	-1.0	1.4	-7.0
A plazo fijo <sup>3/</sup>	4.8	5.6	7.2	6.5	4.2	-0.9	7.4	-1.2	8.0	6.3	0.3	3.3	-15.4

Nota: Datos actualizados al 12 de setiembre de 2020.

La variación anual se refiere a la variación porcentual del mes actual respecto del mismo mes del año anterior.

3/ Incluye contratos por inicio o incremento de actividad, necesidades del mercado, reconversión empresarial, ocasional, suplencia, emergencia, para obra determinada o servicio específico, intermitente, temporada, exportación no tradicional, extranjero, a domicilio, futbolistas profesionales, migrante andino decisión 545, a tiempo parcial y otros

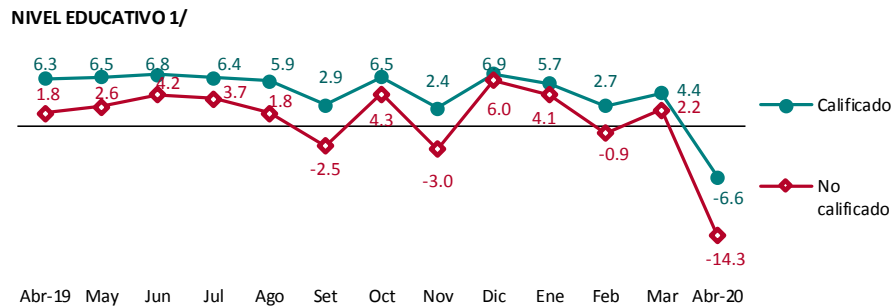
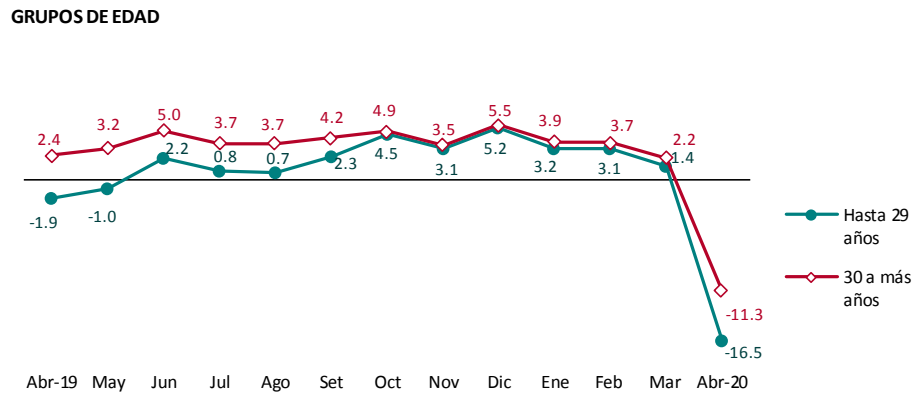
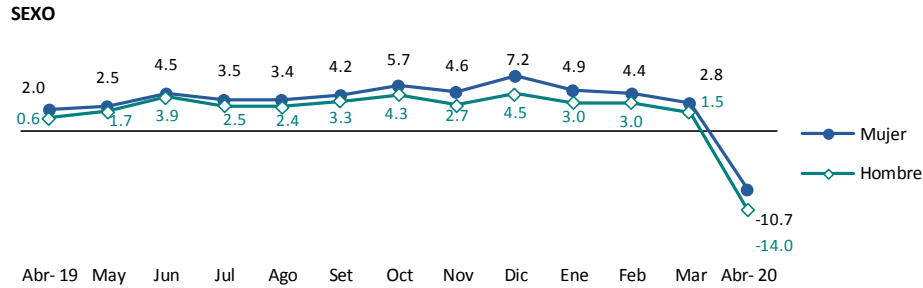
Fuente: MTPE - Planilla Electrónica (T-Registro y PLAME).

Elaboración: MTPE-Dirección General de Promoción del Empleo (DGPE)-Dirección de Investigación Socio Económico Laboral (DISEL).

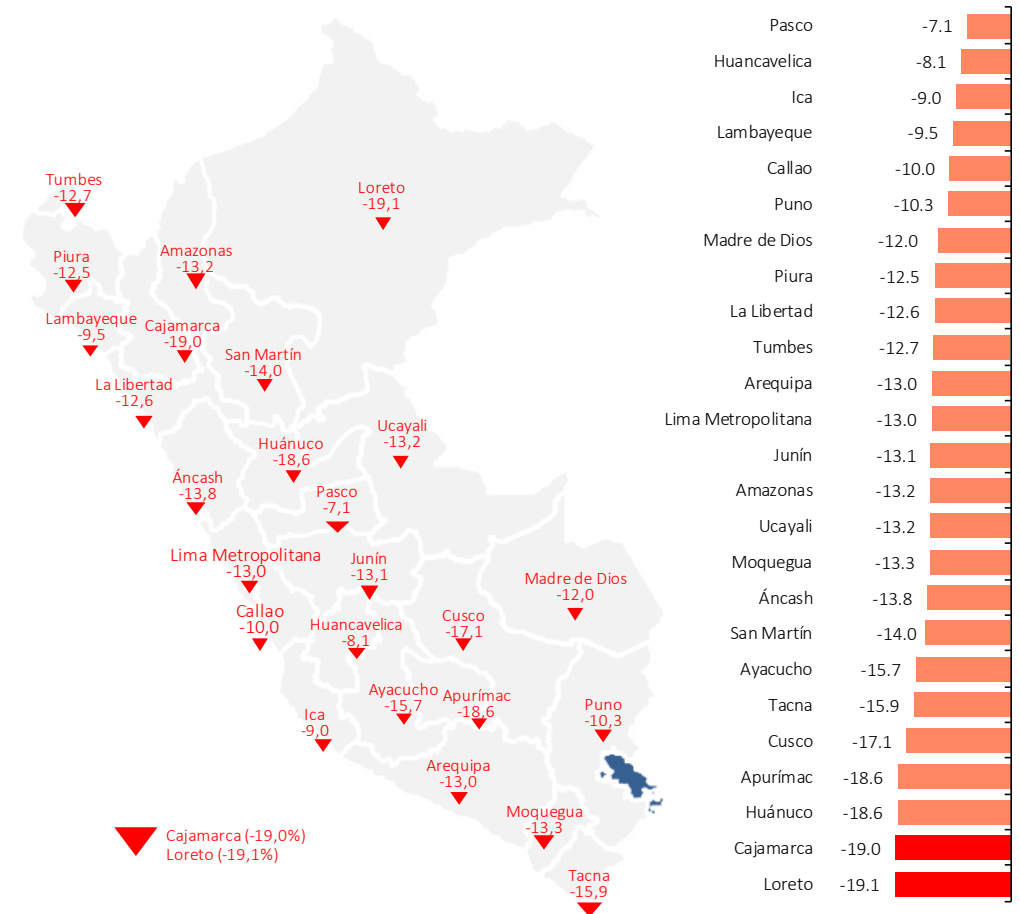


# VARIACIÓN MENSUAL DEL EMPLEO EN EL SECTOR FORMAL PRIVADO A ABRIL 2020

PERÚ : VARIACIÓN DEL EMPLEO EN EL SECTOR FORMAL PRIVADO, SEGÚN CARACTERÍSTICAS  
ABRIL 2019- ABRIL 2020  
(Variación porcentual)



PERÚ : VARIACIÓN DEL EMPLEO EN EL SECTOR FORMAL PRIVADO, SEGÚN DEPARTAMENTO, ABRIL 2020/ ABRIL 2019  
(Variación porcentual)



1/ No calificado: Incluye desde sin nivel educativo hasta superior universitario o no universitario incompleto. Calificado: Incluye nivel superior completo, universitario completo, bachiller, titulado, maestría completa o incompleta, grado de magíster, doctorado completo o incompleto y grado de doctor.  
Nota: Datos actualizados al 12 de setiembre de 2020.  
La variación anual se refiere a la variación porcentual del mes actual respecto del mismo mes del año anterior.  
Fuente: MTPE - Planilla Electrónica (T-Registro y PLAME).  
Elaboración: MTPE-Dirección General de Promoción del Empleo (DGPE)-Dirección de Investigación Socio Económico Laboral (DISEL).

Nota: Datos actualizados al 12 de setiembre de 2020.  
La variación anual se refiere a la variación porcentual del mes actual respecto del mismo mes del año anterior.  
Fuente: MTPE - Planilla Electrónica (T-Registro y PLAME).  
Elaboración: MTPE-Dirección General de Promoción del Empleo (DGPE)-Dirección de Investigación Socio Económico Laboral (DISEL).