

## RESUMEN ESTADÍSTICO DEL PREMIO NACIONAL AMBIENTAL ANTONIO BRACK EGG 2014-2019

El Premio Nacional Ambiental Antonio Brack Egg (PNA-ABE) fue creado el 10 de julio de 2014, a través de la Resolución Ministerial N°218-2014-MINAM, para reconocer el desempeño ambiental de personas naturales y jurídicas a efectos de generar un mayor impacto en el desarrollo de acciones apropiadas para la protección ambiental, el manejo sostenible de los recursos naturales y la conservación; y de promover el fomento de una cultura de responsabilidad ambiental en el país.

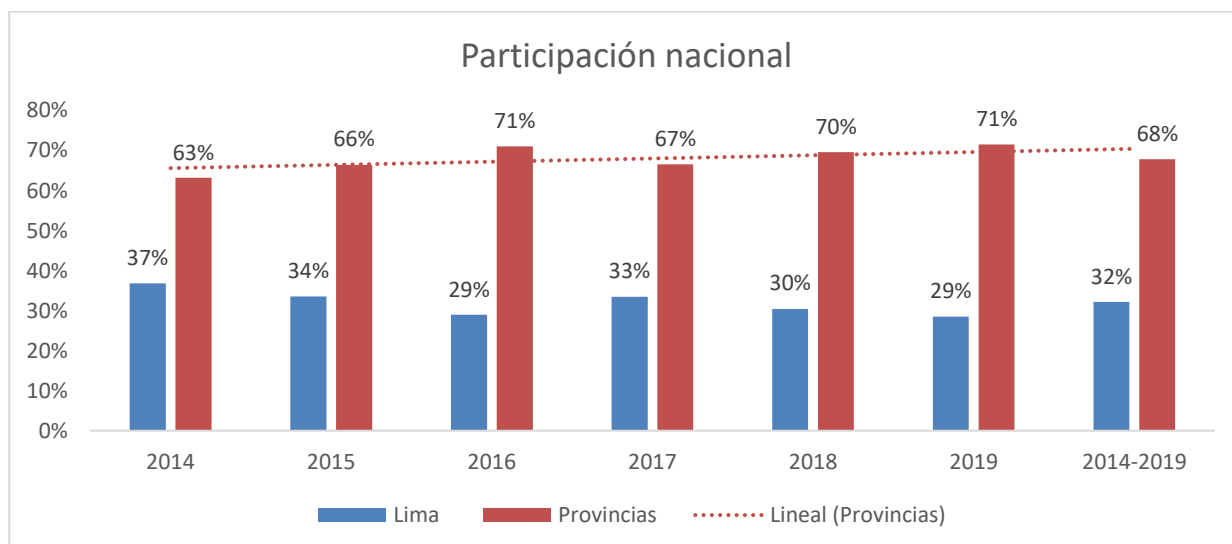
En seis años de vigencia del Premio, peruanas y peruanos a través de las experiencias presentadas han mostrado su capacidad para resolver problemas ambientales y aprovechar los recursos naturales de manera responsable y sustentable, logrando mejorar la calidad de vida de quienes se involucran o relacionan con sus proyectos. El número de personas beneficiadas directamente con la ejecución de tales experiencias, supera el millón doscientos mil.

Entre los años 2014 y 2019 se presentaron 1821 experiencias ambientales a nivel nacional: 391 en el 2014, 280 en el 2015, 311 en el 2016, 266 en el 2017, 289 en el 2018 y 284 en el 2019. Cada una de las experiencias sienta un precedente sobre cómo contribuir con el desarrollo sostenible y expresa la responsabilidad ambiental que asumen sus autores.

La diversidad de experiencias presentadas -con sus enfoques, formas, identidades y saberes- nos permite contar un laboratorio ambiental, cuyas fórmulas prácticas esperamos se repliquen en ámbitos y contextos similares.

### Participación nacional

En todas las ediciones (2014-2019) han postulado experiencias de todas las regiones del país. El 68 % de la participación corresponde a provincias, y el 32 % a Lima. Existe, además, una gran participación de ciudadanos que desarrollan sus proyectos ambientales en ámbitos rurales. Por año, esta es la participación nacional:



Además, es importante señalar la cobertura de las experiencias. A nivel nacional, han postulado el 100% de regiones, 90% de provincias y 27% de distritos.

	REGIONES	PROVINCIAS	DISTRITOS
<b>N° DE EXPERIENCIAS</b>	26	176	509
<b>% DE EXPERIENCIAS</b>	100%	90%	27%
<b>TOTAL, NACIONAL</b>	<b>26</b>	<b>196</b>	<b>1874</b>

Las experiencias presentadas a nivel nacional, permiten al MINAM:



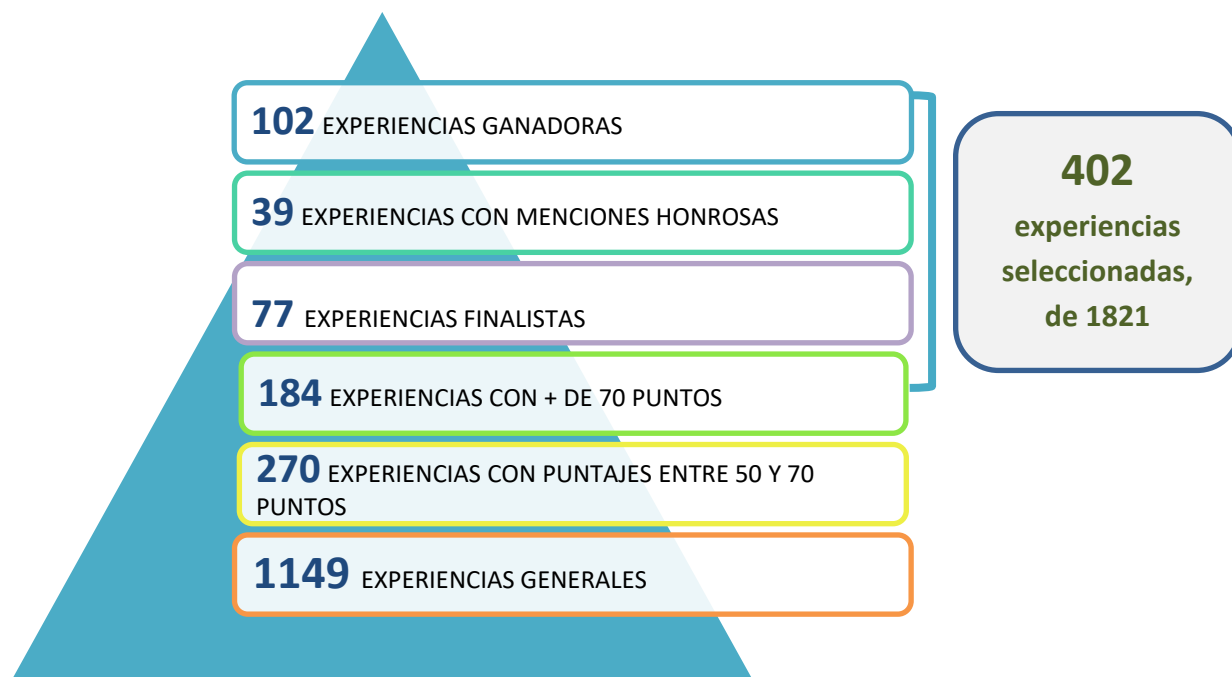
- ✓ Visibilizar la existencia de una participación activa de ciudadanos que aportan a la gestión ambiental.
  - Contar con información relevante sobre cómo la ciudadanía enfrenta los problemas ambientales.
  - Conocer las soluciones propuestas, desde cada región, para afrontar los diversos desafíos y problemas en materia ambiental.
- ✓ Reconocer que existen respuestas más allá del Estado

### Casos de éxito

El Ministerio del Ambiente ha reconocido a 102 experiencias como ganadoras del Premio Nacional Ambiental Antonio Brack Egg, y distinguido con menciones honorosas a 39.

Además, el registro de evaluaciones de las experiencias presentadas desde el 2014, ha permitido identificar proyectos que alcanzaron altas calificaciones por parte del Comité Evaluador. En virtud a ello, se considera importante difundir la información sobre estas experiencias, puesto que constituyen casos de éxito susceptibles de ser replicados. Sumados los que merecieron reconocimientos, contamos con 402 casos. La selección es la siguiente:

Experiencias ambientales, según evaluación



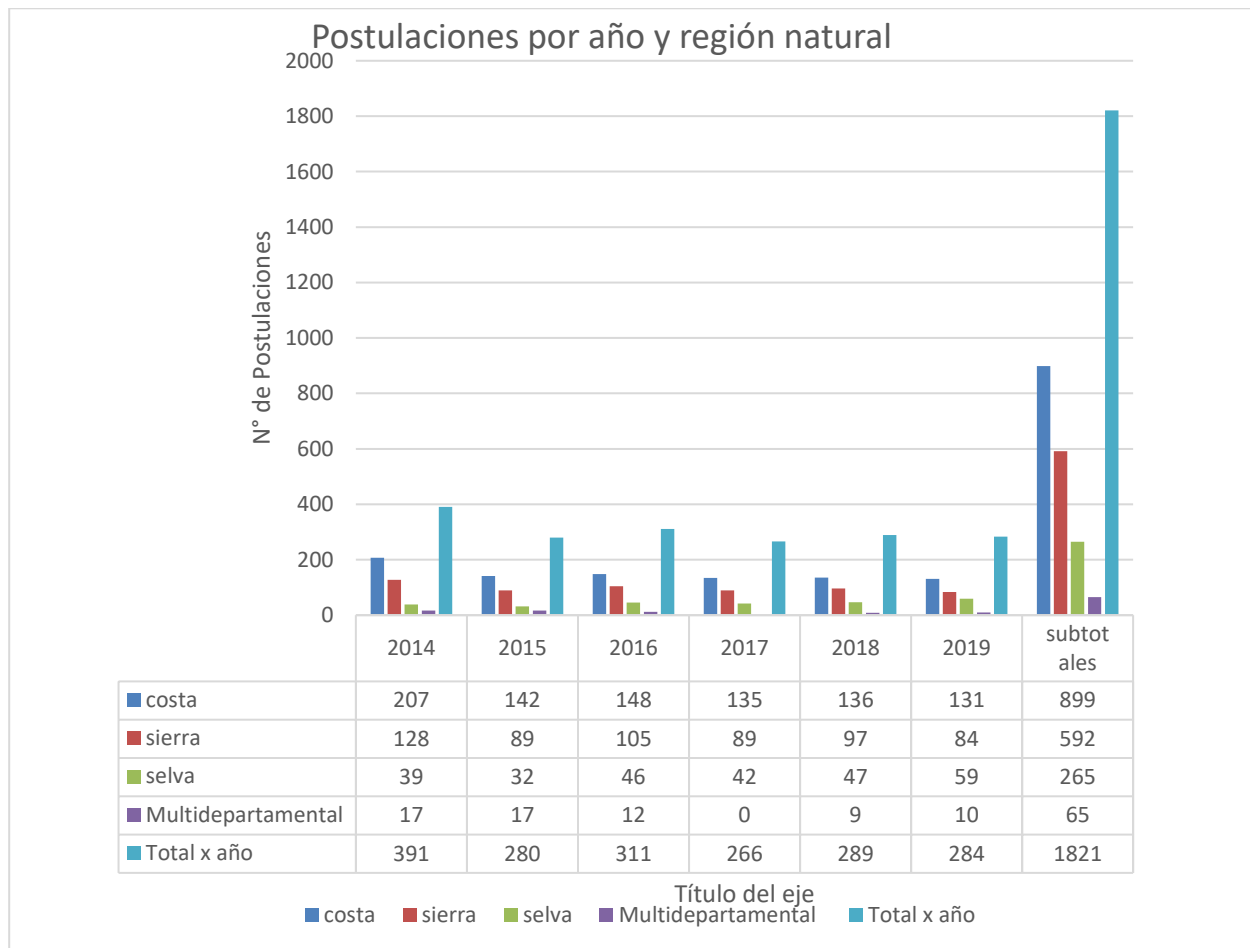
**Selección de experiencias, por año:**

Para cada edición, se conformó un equipo de evaluadores con experiencia en los temas de las categorías y menciones y se definieron criterios de evaluación. La selección, por año, es la siguiente:

Selección	2014	2015	2016	2017	2018	2019	(2014-2019)
<b>Ganadores</b>	25	23	23	9	10	12	102
<b>Finalistas</b>	8	46	23	0			77
<b>Menciones honrosas</b>	21				6	12	39
<b>Con puntajes superiores a 70</b>			104	37	18	25	184
<b>Con puntajes entre 50 y 70)</b>			99	55	72	44	270
<b>Experiencias generales</b>	337	211	62	165	183	191	1149
<b>Totales</b>	391	280	311	266	289	284	1821

### Postulaciones por año y región natural

La variada geografía de nuestro país, determina una atención diferenciada para la atención de problemas ambientales. También motiva que se desarrollen experiencias innovadoras que respondan a las características naturales particulares de cada zona. La distribución de experiencias, por región natural, es la siguiente:



### Postulaciones por año y ámbito

Uno de los retos del Premio es lograr la mayor participación de experiencias provenientes de todas las regiones del País. Por ello, los planes de promoción y difusión desplegados, han tenido por aliados a representantes de las sedes descentralizadas de los órganos adscritos y de los gobiernos regionales y locales.

La importancia de tener experiencias de cada región, es que nos permite conocer cuáles son las soluciones propuestas desde la ciudadanía para afrontar los diversos desafíos y problemas en materia ambiental. El reconocer que existen respuestas más allá del Estado, visibiliza la existencia de una participación activa de ciudadanos que aportan en la gestión ambiental. En este sentido, el Premio ha logrado habilitar un importante espacio que acoge diversas propuestas; pero, además, ha generado la necesidad de abrir un canal de diálogo que facilite la incorporación de éstas, en los instrumentos de gestión.

La distribución de experiencias, por región, también refleja la gestión ambiental descentralizada. La mayor participación, proviene de las regiones en las que existe una mejor gestión ambiental local y un mejor relacionamiento entre las autoridades y la ciudadanía.

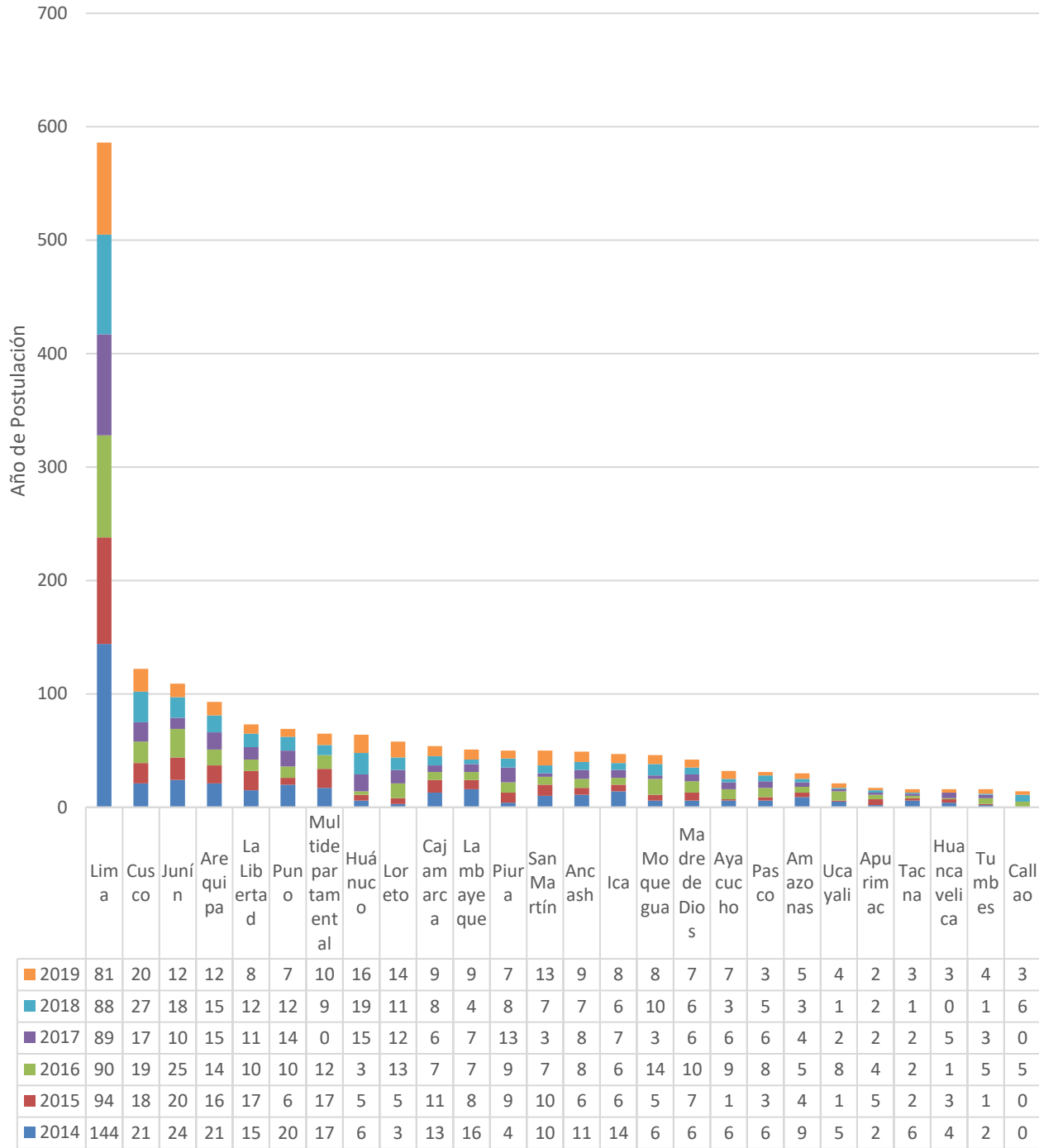
A continuación, presentamos el mapa nacional con el número de experiencias presentadas en los seis años de vigencia del Premio, en cada región:

MAPA DE POSTULACIONES 2014-2019



El siguiente cuadro muestra la distribución por región y año:

N° de postulaciones por región y año de postulación



Región

**PERÚ**Ministerio  
del Ambiente**PREMIO  
NACIONAL  
AMBIENTAL**  
Antonio Brack Egg

El siguiente cuadro muestra la distribución por región, año y el total acumulado, ordenado según el número de postulaciones presentadas por cada ámbito:

REGIÓN	2014	2015	2016	2017	2018	2019	SUBTOTALES
LIMA	144	94	90	89	88	81	586
CUSCO	21	18	19	17	27	20	122
JUNÍN	24	20	25	10	18	12	109
AREQUIPA	21	16	14	15	15	12	93
LA LIBERTAD	15	17	10	11	12	8	73
PUNO	20	6	10	14	12	7	69
MULTIDEPARTAMENTAL	17	17	12	0	9	10	65
HUÁNUCO	6	5	3	15	19	16	64
LORETO	3	5	13	12	11	14	58
CAJAMARCA	13	11	7	6	8	9	54
LAMBAYEQUE	16	8	7	7	4	9	51
PIURA	4	9	9	13	8	7	50
SAN MARTÍN	10	10	7	3	7	13	50
ANCASH	11	6	8	8	7	9	49
ICA	14	6	6	7	6	8	47
MOQUEGUA	6	5	14	3	10	8	46
MADRE DE DIOS	6	7	10	6	6	7	42
AYACUCHO	6	1	9	6	3	7	32
PASCO	6	3	8	6	5	3	31
AMAZONAS	9	4	5	4	3	5	30
UCAYALI	5	1	8	2	1	4	21
APURIMAC	2	5	4	2	2	2	17
TACNA	6	2	2	2	1	3	16
HUANCAVELICA	4	3	1	5	0	3	16
TUMBES	2	1	5	3	1	4	16
CALLAO	0	0	5	0	6	3	14
<b>TOTAL</b>	<b>391</b>	<b>280</b>	<b>311</b>	<b>266</b>	<b>289</b>	<b>284</b>	<b>1821</b>

### Ganadores por región

Sin considerar Lima, las regiones que lideran por el número de ganadores son: Loreto, Cusco, Madre de Dios, La Libertad, Junín y San Martín.



Considerando Lima, los ganadores según región son:

Ganadores por región	N°	%
Ancash	2	2%
Ayacucho	3	3%
Cusco	6	6%
Huánuco	1	1%
Ica	2	2%
Junín	5	5%
La Libertad	5	5%
Lambayeque	1	1%
Lima	40	39%
Loreto	10	10%
Madre de Dios	5	5%
Moquegua	3	3%
Multidepartamental	3	3%
Pasco	2	2%
Piura	3	3%
Puno	3	3%
San Martín	4	4%
Tacna	1	1%
Ucayali	2	2%
Arequipa	1	1%
<b>Total</b>	<b>102</b>	



## Postulaciones por categoría

Las categorías de premiación, de acuerdo a las bases 2019 son:

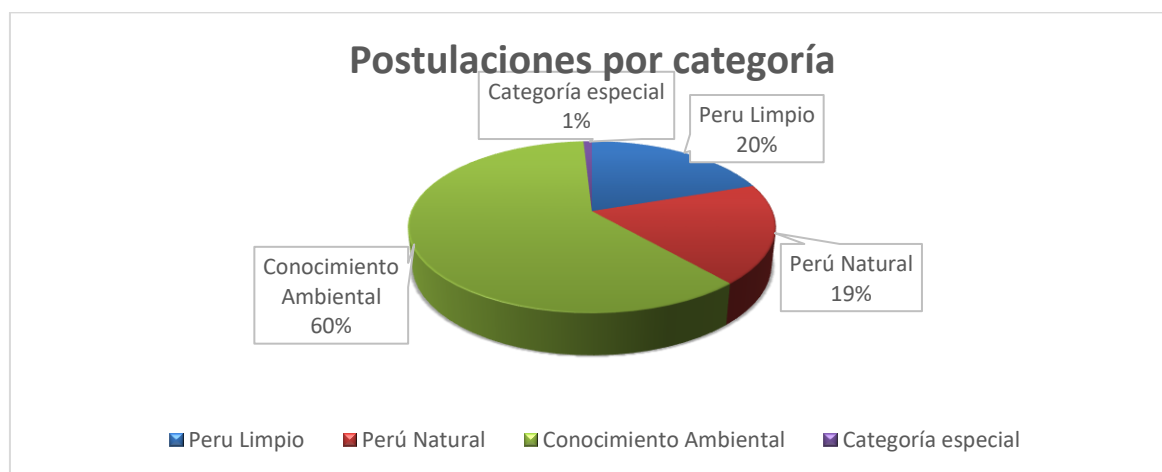
**CATEGORÍA 1: CONOCIMIENTO AMBIENTAL**, que reconoce experiencias que buscan reforzar la cultura de responsabilidad socioambiental o contribuir al ejercicio de derechos y deberes ambientales, a través de procesos educativos, investigativos y comunicacionales.

**CATEGORÍA 2: PERÚ LIMPIO**, que reconoce a las experiencias que promueven la ecoeficiencia en el manejo de recursos, contribuyen a mejorar la calidad ambiental, reducen los impactos ambientales, aplican economía circular en sus procesos y aportan al desarrollo sostenible con un enfoque socialmente inclusivo.

**CATEGORÍA 3: PERÚ NATURAL**, que reconoce a las experiencias que contribuyen a la conservación, uso sostenible, generación del conocimiento y puesta en valor de la diversidad biológica en el Perú; así como la gestión integral del territorio y las iniciativas destacadas de adaptación y mitigación del cambio climático realizadas en ámbitos urbanos o rurales del país.

En ediciones previas, se consideraron otras categorías. Para efectos de presentar la información dichas categorías se homologaron y agruparon de acuerdo a la temática que comprenden.

La distribución de las postulaciones, de acuerdo a lo precisado, se refleja en la siguiente gráfica:



Categoría	N° de postulaciones por categoría	% postulaciones por categoría
Perú Limpio	360	20%
Perú Natural	342	19%
Conocimiento Ambiental	1103	61%
Categoría especial	16	1%
<b>Total</b>	<b>1821</b>	<b>100%</b>

Como se puede apreciar, históricamente, más de la mitad de las postulaciones corresponde a la categoría Conocimiento Ambiental, que abarca las menciones Educación ambiental comunitaria, Investigación ambiental, Estrategias de comunicación ambiental, Periodismo ambiental y Eco innovación.

### Postulaciones por mención

Cada mención del Premio, responde a un tema ambiental priorizado por el Sector. Del 2014 al 2019 las menciones se han modificado. Sin embargo, los temas se mantienen.

En el cuadro que presentamos a continuación se han colocado 17 menciones, a fin de mantener aquellas que originalmente fueron concebidas como categoría y que posteriormente se reagruparon y/o que actualmente están comprendidas en una de las menciones. Existen actualmente 13 menciones.

Presentamos la información:

