

# **REPORTE DEL EMPLEO FORMAL EN LA REGIÓN AMAZONAS A FEBRERO 2020**

Dirección de Supervisión y Evaluación de la Dirección General de Políticas  
para la Promoción de la Formalización Laboral e Inspección del Trabajo

## Índice

<b>1. Indicadores socio económico laborales .....</b>	<b>2</b>
<b>2. Evolución mensual del empleo formal en el sector privado .....</b>	<b>3</b>
<b>3. Características del sector empleo formal en el sector privado.....</b>	<b>4</b>
<b>3.1. Por sexo .....</b>	<b>4</b>
<b>3.2. Por rangos de edad .....</b>	<b>4</b>
<b>3.3. Por actividad económica.....</b>	<b>5</b>
<b>3.4. Por tamaño de empresa .....</b>	<b>5</b>
<b>3.5. Por régimen laboral .....</b>	<b>6</b>
<b>3.6. Por tipo de contrato .....</b>	<b>6</b>

## 1. Indicadores socio económico laborales

Indicadores	Amazonas	Perú
<b>División Política</b>	Conformada por 7 provincias	Conformada por 24 departamentos y la Provincia Constitucional del Callao
<b>Capital</b>	Chachapoyas	Lima
<b>Población Censada 2017</b>	379 mil 384 personas	31 millones 237 mil 385 personas
<b>Densidad Poblacional 2017 a/</b>	10 personas por km <sup>2</sup>	24 personas por km <sup>2</sup>
<b>Crecimiento del PBI 2019 b/</b>	2,1%	2,2%
<b>Tasa de pobreza 2019</b>	Total: Entre 28,3% y 32,7% Extrema: Entre 2,4% y 3,5%	Total: 20,2% Extrema: 2,9%
<b>PEA Ocupada 2019</b>	249 mil 144 personas	17 millones 133 mil 100 personas
<b>PEA Desempleada 2019</b>	2 mil 485 personas	697 mil 381 personas
<b>Tasa de desempleo 2019</b>	1,0%	3,9%
<b>Jóvenes de 15 a 29 años NINIs (no estudian y no trabajan)</b>	13,3% (12 mil 815 personas)	16,8% (1 millón 355 mil 472 personas)
<b>PEA Ocupada 2019</b>		
<b>Tasa y cantidad de empleo informal</b>	86,6% (215 mil 719 personas)	72,7% (12 millones 462 mil 775 personas)
<b>Tasa y cantidad de empleo formal</b>	13,4% (33 mil 425 personas)	27,3% (4 millones 670 mil 325 personas)
<b>PEA Ocupada Asalariada Privada 2019</b>		
<b>Tasa y cantidad de empleo informal</b>	91,8% (43 mil 573 personas)	62,3% (4 millones 033 mil 650 personas)
<b>Tasa y cantidad de empleo formal</b>	8,2% (3 mil 910 personas)	37,7% (2 millones 443 mil 717 personas)

a/ Se define como el número de habitantes por km<sup>2</sup>.

b/ La información a nivel regional corresponde al Valor Agregado a precios constantes de 2007. La información a nivel nacional corresponde al Producto Bruto Interno a precios constantes.

**Fuente:** INEI-SIRTOD, Cuentas Nacionales, ENAHO y CENSO 2017.

## 2. Evolución mensual del empleo formal en el sector privado

En la región Amazonas, el número de trabajadores asalariados privados formal fue de 7 mil 451 trabajadores en el mes de febrero de 2020.

### REGIÓN AMAZONAS: NÚMERO DE TRABAJADORES DEL SECTOR PRIVADO FORMAL, 2020



Fuente: MTPE – Planilla Electrónica.

Elaboración: MTPE - DGPPFLIT - Dirección de Supervisión y Evaluación.

En febrero de 2020, el empleo en el sector privado formal creció en 5,9% con relación al mismo mes del año anterior, lo que significó una generación de 412 empleos formales.

### REGIÓN AMAZONAS: TASA DE CRECIMIENTO DEL NÚMERO DE TRABAJADORES DEL SECTOR PRIVADO FORMAL, 2020

(En porcentaje)



Fuente: MTPE – Planilla Electrónica.

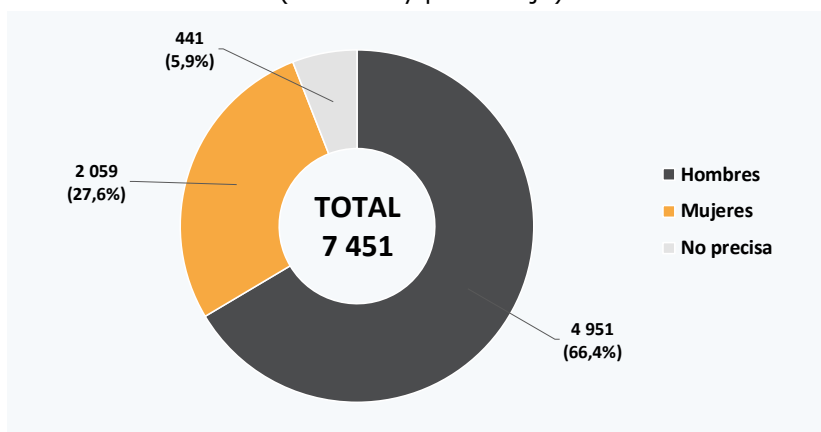
Elaboración: MTPE - DGPPFLIT - Dirección de Supervisión y Evaluación.

### 3. Características del sector empleo formal en el sector privado

#### 3.1. Por sexo

En el mes de febrero de 2020, la cantidad de trabajadores del sector privado formal en el caso de los hombres fue de 4 mil 951, población mucho mayor al de las mujeres en 2 mil 892 que llegó a una cantidad total de 2 mil 059 trabajadores.

**REGIÓN AMAZONAS: TRABAJADORES DEL SECTOR PRIVADO FORMAL POR SEXO, FEBRERO 2020**  
(Absoluto y porcentaje)



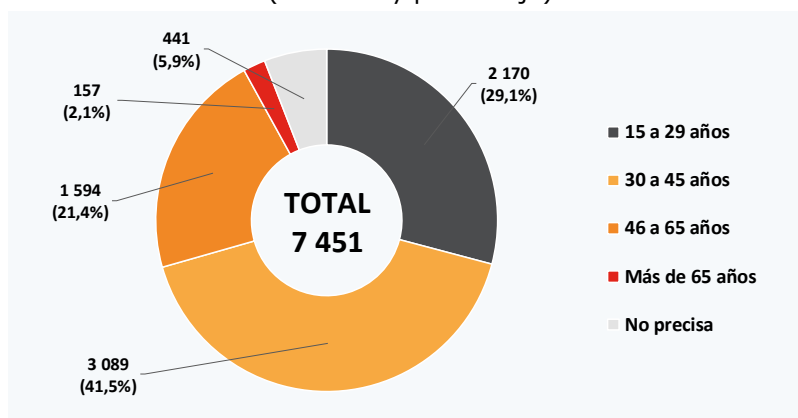
Fuente: MTPE - Planilla Electrónica.

Elaboración: MTPE - DGPPFLIT - Dirección de Supervisión y Evaluación.

#### 3.2. Por rangos de edad

La participación de trabajadores del sector privado formal fue más alta para el grupo de adultos de 30 a 45 años, el cual ascendió al 41,5% esto significó un total de 3 mil 089, mientras que en el grupo de trabajadores de más de 65 años de edad se registró la menor participación con 2,1%.

**REGIÓN AMAZONAS: TRABAJADORES DEL SECTOR PRIVADO FORMAL POR RANGO DE EDAD, FEBRERO 2020**  
(Absoluto y porcentaje)



Fuente: MTPE - Planilla Electrónica.

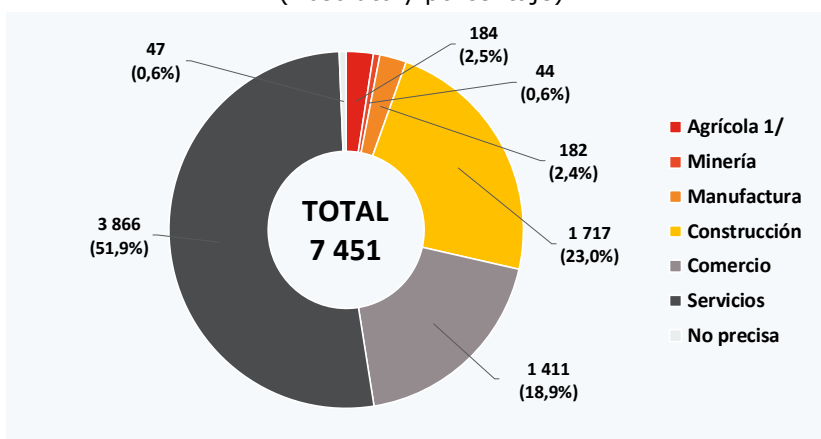
Elaboración: MTPE - DGPPFLIT - Dirección de Supervisión y Evaluación.

### 3.3. Por actividad económica

En febrero de 2020, los trabajadores del sector privado formal se concentraron, principalmente, el sector servicios abarcando a 3 mil 866 trabajadores, lo cual significó una participación del 51,9%, seguido de construcción con 1 mil 717 trabajadores (23,0%).

#### REGIÓN AMAZONAS: TRABAJADORES DEL SECTOR PRIVADO FORMAL POR ACTIVIDAD ECONÓMICA, FEBRERO 2020

(Absoluto y porcentaje)



1/ Incluye ganadería, caza y silvicultura.

Fuente: MTPE – Planilla Electrónica.

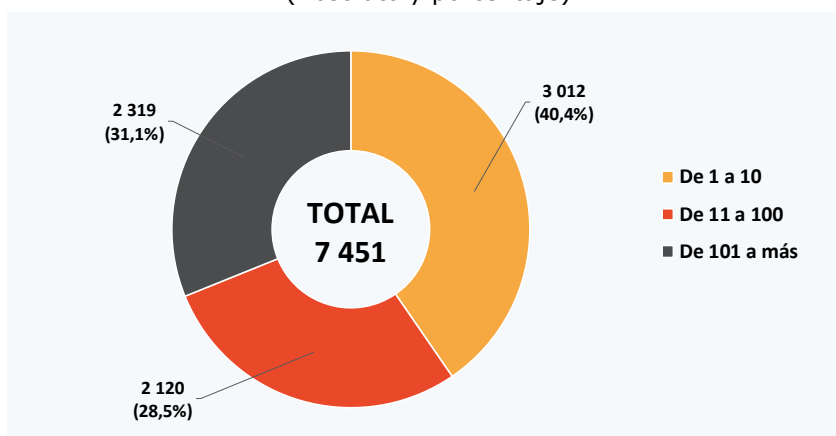
Elaboración: MTPE - DGPPFLIT - Dirección de Supervisión y Evaluación.

### 3.4. Por tamaño de empresa

La mayoría de los trabajadores del sector privado formal laboraron en empresas conformadas por 1 a 10 trabajadores, cuya participación fue del 40,4% esto significó un total de 3 mil 012 trabajadores en febrero de 2020.

#### REGIÓN AMAZONAS: TRABAJADORES DEL SECTOR PRIVADO FORMAL POR TAMAÑO DE EMPRESA, FEBRERO 2020

(Absoluto y porcentaje)



Fuente: MTPE – Planilla Electrónica.

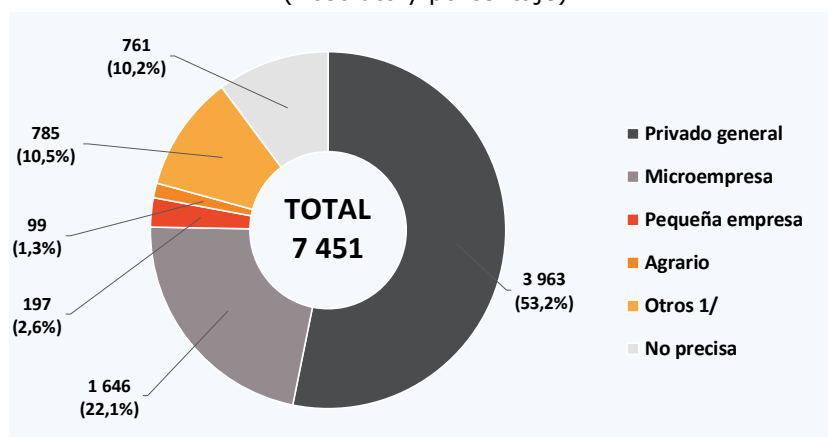
Elaboración: MTPE - DGPPFLIT - Dirección de Supervisión y Evaluación.

### 3.5. Por régimen laboral

La mayor parte de trabajadores del sector privado formal se encuentran en el régimen privado general con 3 mil 963 trabajadores, lo cual significó una participación del 53,2%, seguido por el régimen microempresa con 1 mil 646 trabajadores (22,1%).

#### REGIÓN AMAZONAS: TRABAJADORES DEL SECTOR PRIVADO FORMAL POR RÉGIMEN LABORAL, FEBRERO 2020

(Absoluto y porcentaje)



1/ Incluye régimen minero, régimen de construcción civil, otros.

Fuente: MTPE - Planilla Electrónica.

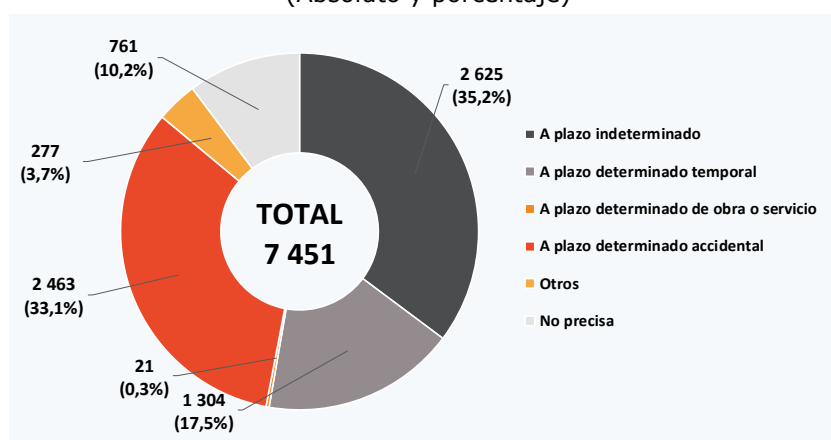
Elaboración: MTPE - DGPPFLIT - Dirección de Supervisión y Evaluación.

### 3.6. Por tipo de contrato

La mayor parte de trabajadores del sector privado formal cuentan con contratos a plazo indeterminado con 2 mil 625 trabajadores, lo cual significó una participación del 35,2%, seguido del tipo de contrato a plazo determinado accidental y a plazo determinado temporal con 2 mil 463 y 1 mil 304 trabajadores, respectivamente.

#### REGIÓN AMAZONAS: TRABAJADORES DEL SECTOR PRIVADO FORMAL POR TIPO DECONTRATO, FEBRERO 2020

(Absoluto y porcentaje)



Fuente: MTPE - Planilla Electrónica.

Elaboración: MTPE - DGPPFLIT - Dirección de Supervisión y Evaluación.