

REPORTE DEL EMPLEO FORMAL EN LA REGIÓN AYACUCHO A MARZO 2020

Dirección de Supervisión y Evaluación de la Dirección General de Políticas
para la Promoción de la Formalización Laboral e Inspección del Trabajo

Índice

1.	<i>Indicadores socio económico laborales</i>	2
2.	<i>Evolución mensual del empleo formal en el sector privado</i>	3
3.	<i>Características del sector empleo formal en el sector privado</i>	4
3.1.	Por sexo	4
3.2.	Por rangos de edad	4
3.3.	Por actividad económica	5
3.4.	Por tamaño de empresa	5
3.5.	Por régimen laboral	6
3.6.	Por tipo de contrato	6

1. Indicadores socio económico laborales

Indicadores	Ayacucho	Perú
División Política	Conformada por 11 provincias	Conformada por 24 departamentos y la Provincia Constitucional del Callao
Capital	Ayacucho	Lima
Población Censada 2017	616 mil 176 personas	31 millones 237 mil 385 personas
Densidad Poblacional 2017 a/	14 personas por km ²	24 personas por km ²
Crecimiento del PBI 2019 b/	3,1%	2,2%
Tasa de pobreza 2019	Total: Entre 34,4% y 39,4% Extrema: Entre 5,8% y 7,9%	Total: 20,2% Extrema: 2,9%
PEA Ocupada 2019	374 mil 657 personas	17 millones 133 mil 100 personas
PEA Desempleada 2019	8 mil 659 personas	697 mil 381 personas
Tasa de desempleo 2019	2,3%	3,9%
Jóvenes de 15 a 29 años NINIs (no estudian y no trabajan)	17,7% (31 mil 888 personas)	16,8% (1 millón 355 mil 472 personas)
PEA Ocupada 2019		
Tasa y cantidad de empleo informal	87,3% (327 mil 102 personas)	72,7% (12 millones 462 mil 775 personas)
Tasa y cantidad de empleo formal	12,7% (47 mil 555 personas)	27,3% (4 millones 670 mil 325 personas)
PEA Ocupada Asalariada Privada 2019		
Tasa y cantidad de empleo informal	92,6% (80 mil 566 personas)	62,3% (4 millones 033 mil 650 personas)
Tasa y cantidad de empleo formal	7,4% (6 mil 413 personas)	37,7% (2 millones 443 mil 717 personas)

a/ Se define como el número de habitantes por km².

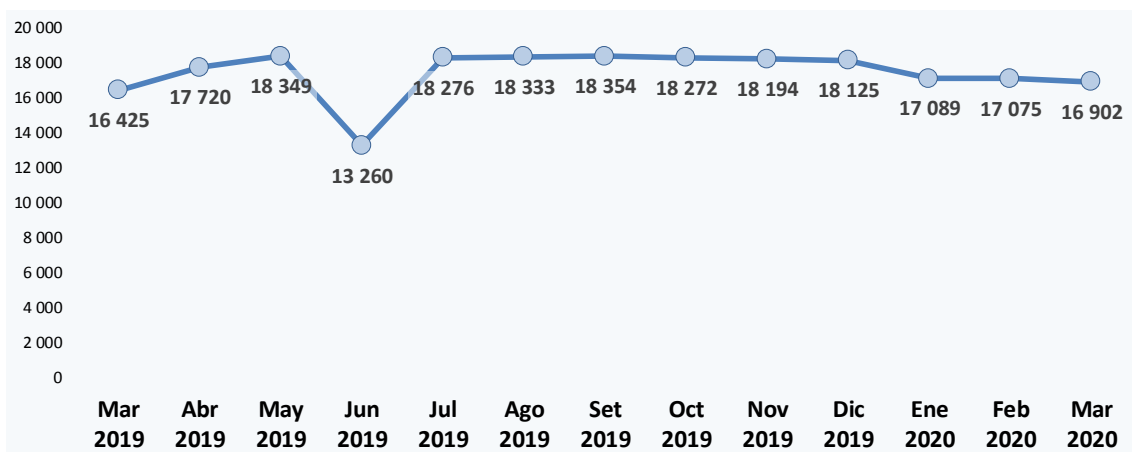
b/ La información a nivel regional corresponde al Valor Agregado a precios constantes de 2007. La información a nivel nacional corresponde al Producto Bruto Interno a precios constantes.

Fuente: INEI-SIRTOD, Cuentas Nacionales, ENAHO y CENSO 2017.

2. Evolución mensual del empleo formal en el sector privado

En la región Ayacucho, el número de trabajadores asalariados privados formal fue de 16 mil 902 trabajadores en el mes de marzo de 2020.

REGIÓN AYACUCHO: NÚMERO DE TRABAJADORES DEL SECTOR PRIVADO FORMAL, 2020



Fuente: MTPE – Planilla Electrónica.

Elaboración: MTPE - DGPPFLIT - Dirección de Supervisión y Evaluación.

En marzo de 2020, el empleo en el sector privado formal creció en 2,9% con relación al mismo mes del año anterior, lo que significó una generación de 477 empleos formales.

REGIÓN AYACUCHO: TASA DE CRECIMIENTO DEL NÚMERO DE TRABAJADORES DEL SECTOR PRIVADO FORMAL, 2020

(En porcentaje)



Fuente: MTPE – Planilla Electrónica.

Elaboración: MTPE - DGPPFLIT - Dirección de Supervisión y Evaluación.

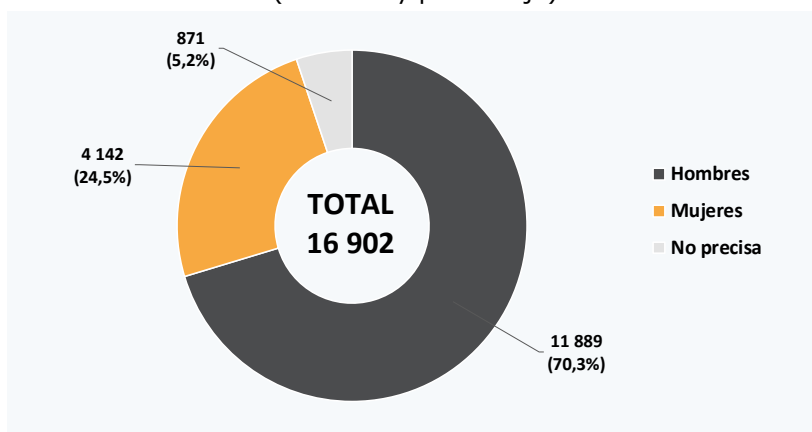
3. Características del sector empleo formal en el sector privado

3.1. Por sexo

En el mes de marzo de 2020, la cantidad de trabajadores del sector privado formal en el caso de los hombres fue de 11 mil 889, población mucho mayor al de las mujeres en 7 mil 747 que llegó a una cantidad total de 4 mil 142 trabajadores.

REGIÓN AYACUCHO: TRABAJADORES DEL SECTOR PRIVADO FORMAL POR SEXO, MARZO 2020

(Absoluto y porcentaje)



Fuente: MTPE – Planilla Electrónica.

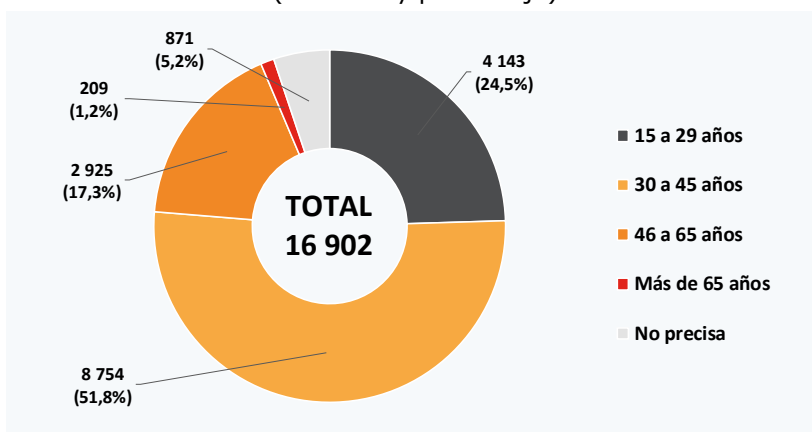
Elaboración: MTPE - DGPPFLIT - Dirección de Supervisión y Evaluación.

3.2. Por rangos de edad

La participación de trabajadores del sector privado formal fue más alta para el grupo de adultos de 30 a 45 años, el cual ascendió al 51,8% esto significó un total de 8 mil 754 trabajadores, mientras que en el grupo de trabajadores de más de más de 65 años de edad se registró la menor participación con 1,2%.

REGIÓN AYACUCHO: TRABAJADORES DEL SECTOR PRIVADO FORMAL POR RANGO DE EDAD, MARZO 2020

(Absoluto y porcentaje)



Fuente: MTPE – Planilla Electrónica.

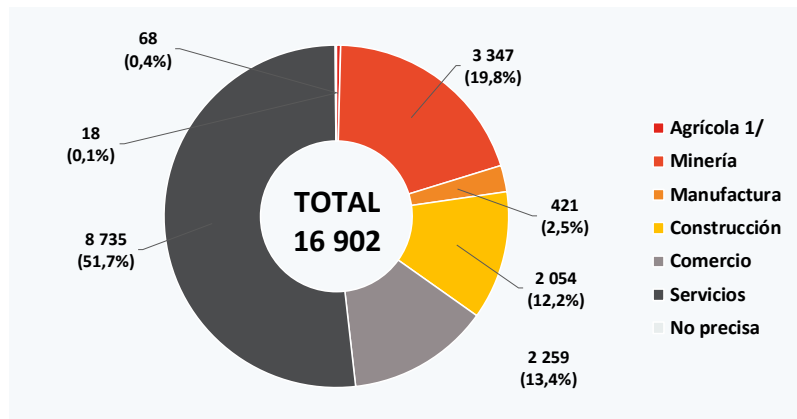
Elaboración: MTPE - DGPPFLIT - Dirección de Supervisión y Evaluación.

3.3. Por actividad económica

En marzo de 2020, los trabajadores del sector privado formal se concentraron, principalmente, en el sector servicios abarcando a 8 mil 735 trabajadores, lo cual significó una participación del 51,7%, seguido de minería con 3 mil 347 trabajadores (19,8%).

REGIÓN AYACUCHO: TRABAJADORES DEL SECTOR PRIVADO FORMAL POR ACTIVIDAD ECONÓMICA, MARZO 2020

(Absoluto y porcentaje)



1/ Incluye ganadería, caza y silvicultura.

Fuente: MTPE – Planilla Electrónica.

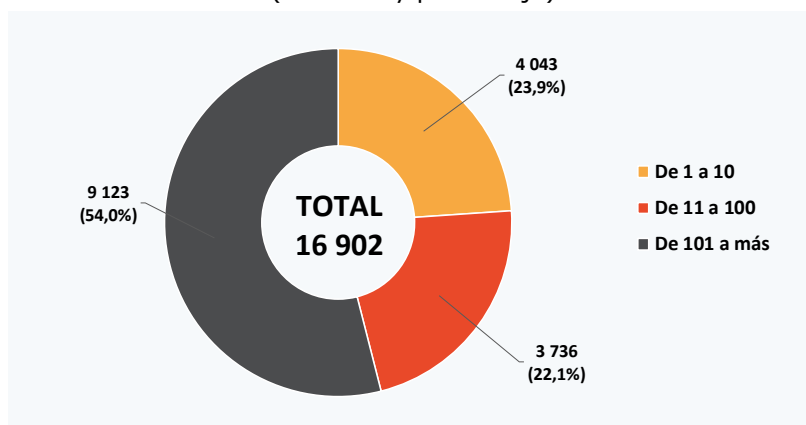
Elaboración: MTPE - DGPPFLIT - Dirección de Supervisión y Evaluación.

3.4. Por tamaño de empresa

La mayoría de los trabajadores del sector privado formal laboraron en empresas conformadas por 101 a más trabajadores, cuya participación fue del 54,0% esto significó un total de 9 mil 123 trabajadores en marzo de 2020.

REGIÓN AYACUCHO: TRABAJADORES DEL SECTOR PRIVADO FORMAL POR TAMAÑO DE EMPRESA, MARZO 2020

(Absoluto y porcentaje)



Fuente: MTPE – Planilla Electrónica.

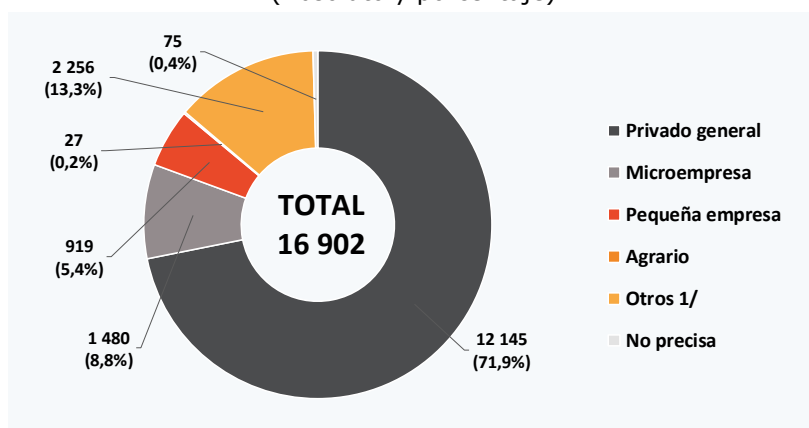
Elaboración: MTPE - DGPPFLIT - Dirección de Supervisión y Evaluación.

3.5. Por régimen laboral

La mayor parte de trabajadores del sector privado formal se encuentran en el régimen el régimen privado general con 12 mil 145 trabajadores, lo cual significó una participación del 71,9%, seguido por la categoría otros con 2 mil 256 trabajadores (13,3%).

REGIÓN AYACUCHO: TRABAJADORES DEL SECTOR PRIVADO FORMAL POR RÉGIMEN LABORAL, MARZO 2020

(Absoluto y porcentaje)



1/ Incluye régimen minero, régimen de construcción civil, otros.

Fuente: MTPE - Planilla Electrónica.

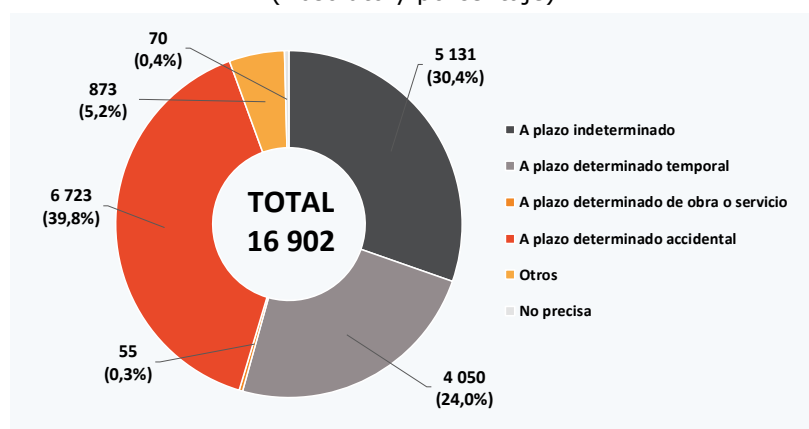
Elaboración: MTPE - DGPPFLIT - Dirección de Supervisión y Evaluación.

3.6. Por tipo de contrato

La mayor parte de trabajadores del sector privado formal cuentan con contratos a plazo determinado accidental con 6 mil 723 trabajadores, lo cual significó una participación del 39,8%, seguido del tipo de contrato a plazo indeterminado y a plazo determinado temporal con 5 mil 131 y 4 mil 050 trabajadores, respectivamente.

REGIÓN AYACUCHO: TRABAJADORES DEL SECTOR PRIVADO FORMAL POR TIPO DE CONTRATO, MARZO 2020

(Absoluto y porcentaje)



Fuente: MTPE - Planilla Electrónica.

Elaboración: MTPE - DGPPFLIT - Dirección de Supervisión y Evaluación.