

REPORTE DEL EMPLEO FORMAL EN LA PROVINCIA CONSTITUCIONAL DEL CALLAO

A MARZO 2020

Dirección de Supervisión y Evaluación de la Dirección General de Políticas
para la Promoción de la Formalización Laboral e Inspección del Trabajo

Índice

1.	<i>Indicadores socio económico laborales</i>	2
2.	<i>Evolución mensual del empleo formal en el sector privado</i>	3
3.	<i>Características del sector empleo formal en el sector privado</i>	4
3.1.	Por sexo	4
3.2.	Por rangos de edad	4
3.3.	Por actividad económica	5
3.4.	Por tamaño de empresa	5
3.5.	Por régimen laboral	6
3.6.	Por tipo de contrato	6

1. Indicadores socio económico laborales

Indicadores	Prov. Callao	Perú
División Política	Conformada por 9 provincias	Conformada por 24 departamentos y la Provincia Constitucional del Callao
Capital	Callao	Lima
Población Censada 2017	994 mil 494 personas	31 millones 237 mil 385 personas
Densidad Poblacional 2017 a/	6816 personas por km ²	24 personas por km ²
Crecimiento del PBI 2019 b/	0,9%	2,2%
Tasa de pobreza 2019	Total: Entre 12,0% y 14,6% Extrema: Entre 0,3% y 0,7%	Total: 20,2% Extrema: 2,9%
PEA Ocupada 2019	546 mil 752 personas	17 millones 133 mil 100 personas
PEA Desempleada 2019	30 mil 085 personas	697 mil 381 personas
Tasa de desempleo 2019	5,2%	3,9%
Jóvenes de 15 a 29 años NINIs (no estudian y no trabajan)	19,1% (48 mil 456 personas)	16,8% (1 millón 355 mil 472 personas)
PEA Ocupada 2019		
Tasa y cantidad de empleo informal	57,8% (316 mil 210 personas)	72,7% (12 millones 462 mil 775 personas)
Tasa y cantidad de empleo formal	42,2% (230 mil 541 personas)	27,3% (4 millones 670 mil 325 personas)
PEA Ocupada Asalariada Privada 2019		
Tasa y cantidad de empleo informal	44,0% (126 mil 540 personas)	62,3% (4 millones 033 mil 650 personas)
Tasa y cantidad de empleo formal	56,0% (160 mil 860 personas)	37,7% (2 millones 443 mil 717 personas)

a/ Se define como el número de habitantes por km².

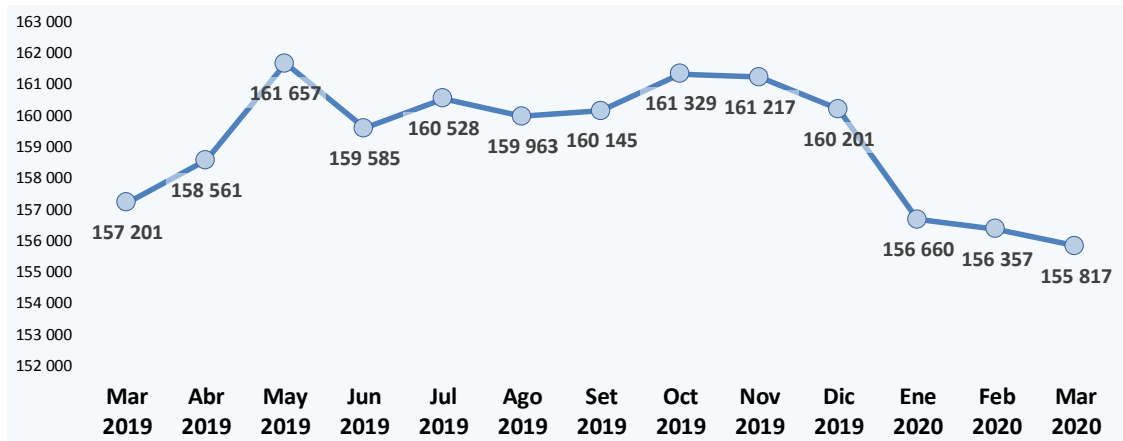
b/ La información a nivel regional corresponde al Valor Agregado a precios constantes de 2007. La información a nivel nacional corresponde al Producto Bruto Interno a precios constantes.

Fuente: INEI-SIRTOD, Cuentas Nacionales, ENAHO y CENSO 2017.

2. Evolución mensual del empleo formal en el sector privado

En la Provincia Constitucional del Callao, el número de trabajadores asalariados privados formal fue de 155 mil 817 trabajadores en el mes de marzo de 2020.

PROVINCIA CONSTITUCIONAL DEL CALLAO: NÚMERO DE TRABAJADORES DEL SECTOR PRIVADO FORMAL, 2020



Fuente: MTPE – Planilla Electrónica.

Elaboración: MTPE - DGPPFLIT - Dirección de Supervisión y Evaluación.

En marzo de 2020, el empleo en el sector privado formal se redujo en 0,9% con relación al mismo mes del año anterior, lo que significó una reducción de 1 mil 384 empleos formales.

PROVINCIA CONSTITUCIONAL DEL CALLAO: TASA DE CRECIMIENTO DEL NÚMERO DE TRABAJADORES DEL SECTOR PRIVADO FORMAL, 2020
(En porcentaje)



Fuente: MTPE – Planilla Electrónica.

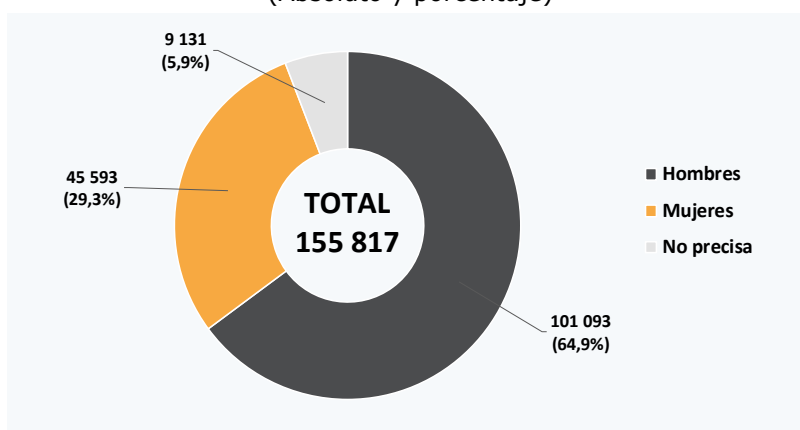
Elaboración: MTPE - DGPPFLIT - Dirección de Supervisión y Evaluación.

3. Características del sector empleo formal en el sector privado

3.1. Por sexo

En el mes de marzo de 2020, la cantidad de trabajadores del sector privado formal en el caso de los hombres fue de 101 mil 093, población mucho mayor al de las mujeres en 55 mil 500 que llegó a una cantidad total de 45 mil 593 trabajadores.

PROVINCIA CONSTITUCIONAL DEL CALLAO: TRABAJADORES DEL SECTOR PRIVADO FORMAL POR SEXO, MARZO 2020 (Absoluto y porcentaje)



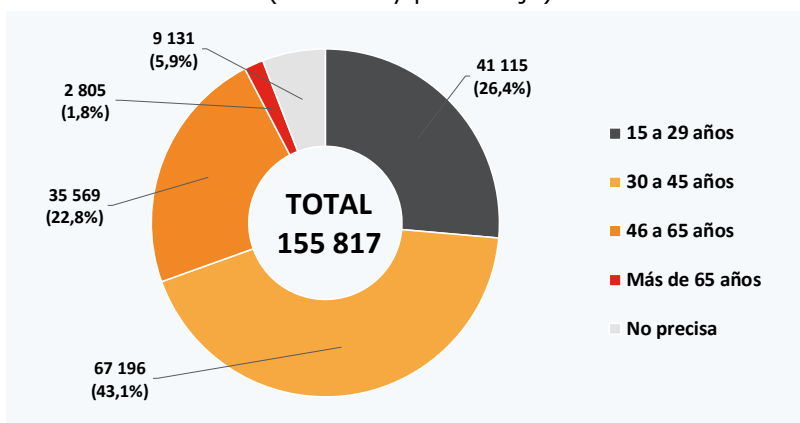
Fuente: MTPE – Planilla Electrónica.

Elaboración: MTPE - DGPPFLIT - Dirección de Supervisión y Evaluación.

3.2. Por rangos de edad

La participación de trabajadores del sector privado formal fue más alta para el grupo de adultos de 30 a 45 años, el cual ascendió al 43,1% esto significó un total de 67 mil 196 trabajadores, mientras que en el grupo de trabajadores de más de 65 años de edad se registró la menor participación con 1,8%.

PROVINCIA CONSTITUCIONAL DEL CALLAO: TRABAJADORES DEL SECTOR PRIVADO FORMAL POR RANGO DE EDAD, MARZO 2020 (Absoluto y porcentaje)



Fuente: MTPE – Planilla Electrónica.

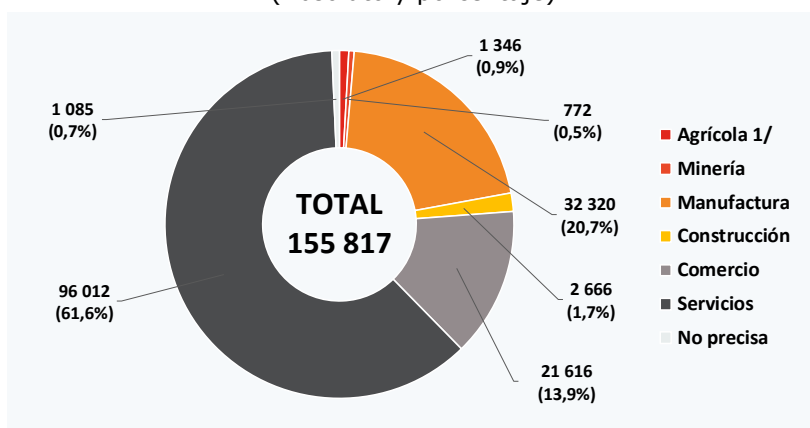
Elaboración: MTPE - DGPPFLIT - Dirección de Supervisión y Evaluación.

3.3. Por actividad económica

En marzo de 2020, los trabajadores del sector privado formal se concentraron, principalmente, en el sector servicios abarcando a 96 mil 012 trabajadores, lo cual significó una participación del 61,6%, seguido de manufactura con 32 mil 320 trabajadores (20,7%).

PROVINCIA CONSTITUCIONAL DEL CALLAO: TRABAJADORES DEL SECTOR PRIVADO FORMAL POR ACTIVIDAD ECONÓMICA, MARZO 2020

(Absoluto y porcentaje)



1/ Incluye ganadería, caza y silvicultura.

Fuente: MTPE - Planilla Electrónica.

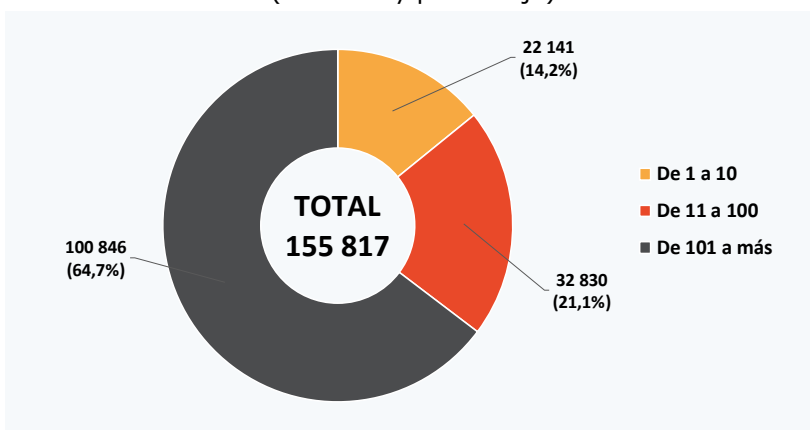
Elaboración: MTPE - DGPPFLIT - Dirección de Supervisión y Evaluación.

3.4. Por tamaño de empresa

La mayoría de los trabajadores del sector privado formal laboraron en empresas conformadas por 101 a más trabajadores, cuya participación fue del 64,7% esto significó un total de 100 mil 846 trabajadores en marzo de 2020.

PROVINCIA CONSTITUCIONAL DEL CALLAO: TRABAJADORES DEL SECTOR PRIVADO FORMAL POR TAMAÑO DE EMPRESA, MARZO 2020

(Absoluto y porcentaje)



Fuente: MTPE - Planilla Electrónica.

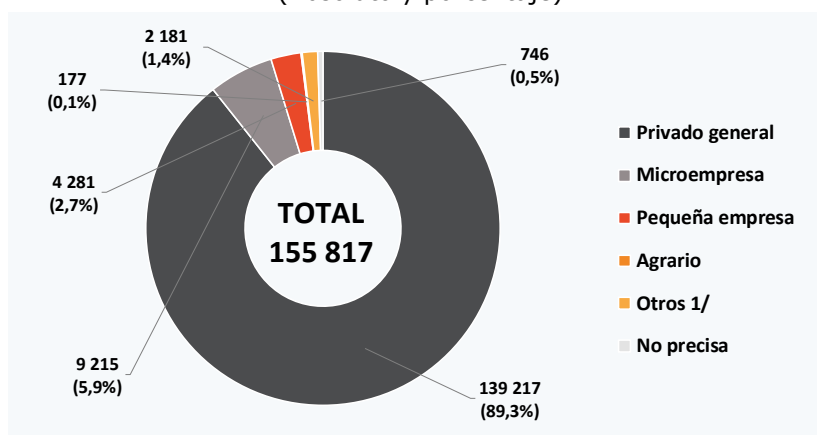
Elaboración: MTPE - DGPPFLIT - Dirección de Supervisión y Evaluación.

3.5. Por régimen laboral

La mayor parte de trabajadores del sector privado formal se encuentran en el régimen el régimen privado general con 139 mil 217 trabajadores, lo cual significó una participación del 89,3%, seguido por el régimen microempresa con 9 mil 215 trabajadores (5,9%).

PROVINCIA CONSTITUCIONAL DEL CALLAO: TRABAJADORES DEL SECTOR PRIVADO FORMAL POR RÉGIMEN LABORAL, MARZO 2020

(Absoluto y porcentaje)



1/ Incluye régimen minero, régimen de construcción civil, otros.

Fuente: MTPE - Planilla Electrónica.

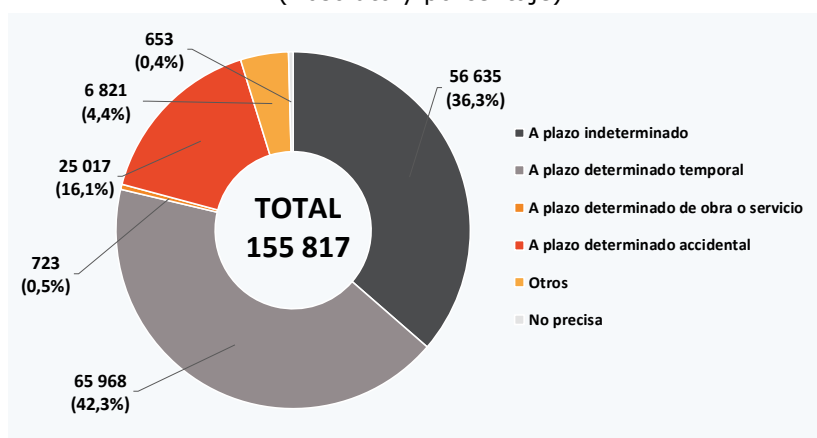
Elaboración: MTPE - DGPPFLIT - Dirección de Supervisión y Evaluación.

3.6. Por tipo de contrato

La mayor parte de trabajadores del sector privado formal cuentan con contratos a plazo determinado temporal con 65 mil 968 trabajadores, lo cual significó una participación del 42,3%, seguido del tipo de contrato a plazo indeterminado y a plazo determinado accidental con 56 mil 635 y 25 mil 017 trabajadores, respectivamente.

PROVINCIA CONSTITUCIONAL DEL CALLAO: TRABAJADORES DEL SECTOR PRIVADO FORMAL POR TIPO DE CONTRATO, MARZO 2020

(Absoluto y porcentaje)



Fuente: MTPE - Planilla Electrónica.

Elaboración: MTPE - DGPPFLIT - Dirección de Supervisión y Evaluación.