

# REPORTE DEL EMPLEO FORMAL EN LA REGIÓN LAMBAYEQUE A MARZO 2020

Dirección de Supervisión y Evaluación de la Dirección General de Políticas  
para la Promoción de la Formalización Laboral e Inspección del Trabajo

## Índice

<b>1.</b>	<b><i>Indicadores socio económico laborales</i></b> .....	<b>2</b>
<b>2.</b>	<b><i>Evolución mensual del empleo formal en el sector privado</i></b> .....	<b>3</b>
<b>3.</b>	<b><i>Características del sector empleo formal en el sector privado</i></b> .....	<b>4</b>
<b>3.1.</b>	<b>Por sexo</b> .....	<b>4</b>
<b>3.2.</b>	<b>Por rangos de edad</b> .....	<b>4</b>
<b>3.3.</b>	<b>Por actividad económica</b> .....	<b>5</b>
<b>3.4.</b>	<b>Por tamaño de empresa</b> .....	<b>5</b>
<b>3.5.</b>	<b>Por régimen laboral</b> .....	<b>6</b>
<b>3.6.</b>	<b>Por tipo de contrato</b> .....	<b>6</b>

## 1. Indicadores socio económico laborales

Indicadores	Lambayeque	Perú
<b>División Política</b>	Conformada por 3 provincias	Conformada por 24 departamentos y la Provincia Constitucional del Callao
<b>Capital</b>	Chiclayo	Lima
<b>Población Censada 2017</b>	1 millón 197 mil 260 personas	31 millones 237 mil 385 personas
<b>Densidad Poblacional 2017 a/</b>	83 personas por km <sup>2</sup>	24 personas por km <sup>2</sup>
<b>Crecimiento del PBI 2019 b/</b>	2,5%	2,2%
<b>Tasa de pobreza 2019</b>	Total: Entre 12,0% y 14,6% Extrema: Entre 0,3% y 0,7%	Total: 20,2% Extrema: 2,9%
<b>PEA Ocupada 2019</b>	664 mil 911 personas	17 millones 133 mil 100 personas
<b>PEA Desempleada 2019</b>	18 mil 546 personas	697 mil 381 personas
<b>Tasa de desempleo 2019</b>	2,7%	3,9%
<b>Jóvenes de 15 a 29 años NINIs (no estudian y no trabajan)</b>	17,6% (57 mil 020 personas)	16,8% (1 millón 355 mil 472 personas)
<b>PEA Ocupada 2019</b>		
<b>Tasa y cantidad de empleo informal</b>	75,4% (501 mil 245 personas)	72,7% (12 millones 462 mil 775 personas)
<b>Tasa y cantidad de empleo formal</b>	24,6% (163 mil 666 personas)	27,3% (4 millones 670 mil 325 personas)
<b>PEA Ocupada Asalariada Privada 2019</b>		
<b>Tasa y cantidad de empleo informal</b>	71,7% (202 mil 361 personas)	62,3% (4 millones 033 mil 650 personas)
<b>Tasa y cantidad de empleo formal</b>	28,3% (79 mil 792 personas)	37,7% (2 millones 443 mil 717 personas)

a/ Se define como el número de habitantes por km<sup>2</sup>.

b/ La información a nivel regional corresponde al Valor Agregado a precios constantes de 2007. La información a nivel nacional corresponde al Producto Bruto Interno a precios constantes.

**Fuente:** INEI-SIRTOD, Cuentas Nacionales, ENAHO y CENSO 2017.

## 2. Evolución mensual del empleo formal en el sector privado

En la región Lambayeque, el número de trabajadores asalariados privados formal fue de 112 mil 356 trabajadores en el mes de marzo de 2020.

**REGIÓN LAMBAYEQUE: NÚMERO DE TRABAJADORES DEL SECTOR PRIVADO FORMAL, 2020**



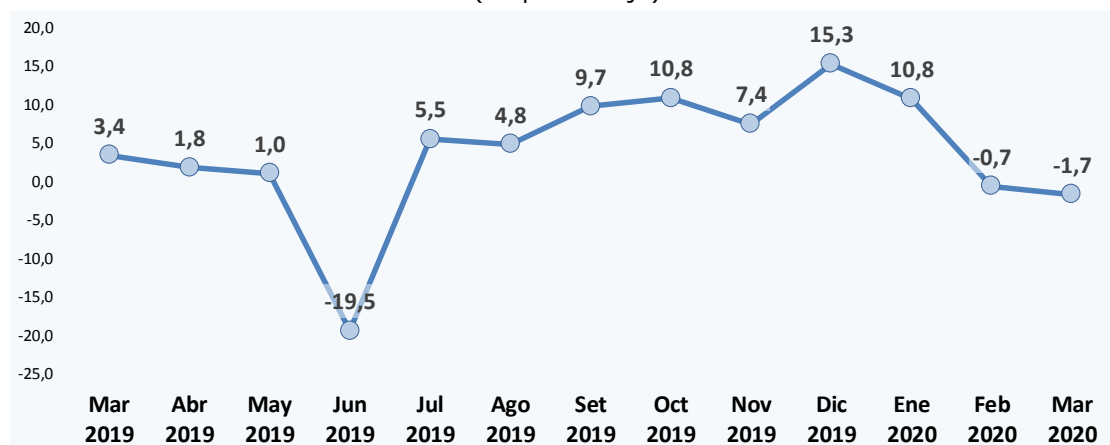
**Fuente:** MTPE – Planilla Electrónica.

**Elaboración:** MTPE - DGPPFLIT - Dirección de Supervisión y Evaluación.

En marzo de 2020, el empleo en el sector privado formal se redujo en 1,7% con relación al mismo mes del año anterior, lo que significó una reducción de 1 mil 945 empleos formales.

**REGIÓN LAMBAYEQUE: TASA DE CRECIMIENTO DEL NÚMERO DE TRABAJADORES DEL SECTOR PRIVADO FORMAL, 2020**

(En porcentaje)



**Fuente:** MTPE – Planilla Electrónica.

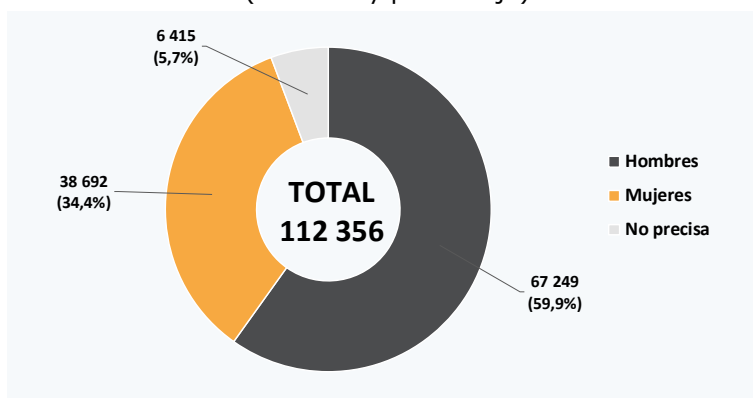
**Elaboración:** MTPE - DGPPFLIT - Dirección de Supervisión y Evaluación.

### 3. Características del sector empleo formal en el sector privado

#### 3.1. Por sexo

En el mes de marzo de 2020, la cantidad de trabajadores del sector privado formal en el caso de los hombres fue de 67 mil 249, población mucho mayor al de las mujeres en 28 mil 557 que llegó a una cantidad total de 38 mil 692 trabajadores.

**REGIÓN LAMBAYEQUE: TRABAJADORES DEL SECTOR PRIVADO FORMAL POR SEXO, MARZO 2020**  
(Absoluto y porcentaje)



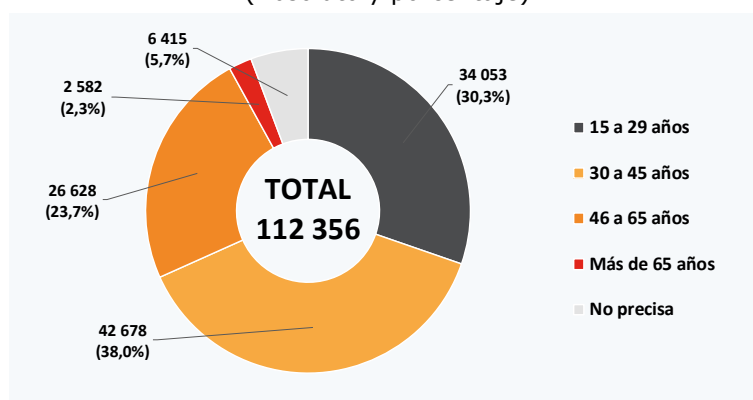
**Fuente:** MTPE – Planilla Electrónica.

**Elaboración:** MTPE - DGPPFLIT - Dirección de Supervisión y Evaluación.

#### 3.2. Por rangos de edad

La participación de trabajadores del sector privado formal fue más alta para el grupo de adultos de 30 a 45 años, el cual ascendió al 38,0% esto significó un total de 42 mil 678 trabajadores, mientras que en el grupo de trabajadores de más de 65 años de edad se registró la menor participación con 2,3%.

**REGIÓN LAMBAYEQUE: TRABAJADORES DEL SECTOR PRIVADO FORMAL POR RANGO DE EDAD, MARZO 2020**  
(Absoluto y porcentaje)



**Fuente:** MTPE – Planilla Electrónica.

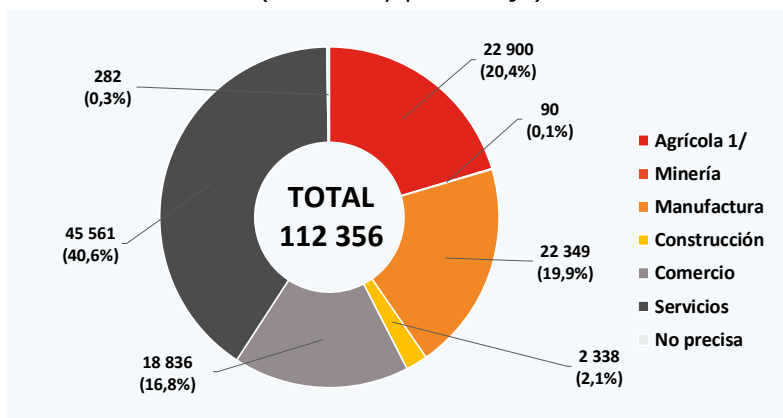
**Elaboración:** MTPE - DGPPFLIT - Dirección de Supervisión y Evaluación.

### 3.3. Por actividad económica

En marzo de 2020, los trabajadores del sector privado formal se concentraron, principalmente, en el sector servicios abarcando a 45 mil 561 trabajadores, lo cual significó una participación del 40,6%, seguido de agrícola con 22 mil 900 trabajadores (20,4%).

#### REGIÓN LAMBAYEQUE: TRABAJADORES DEL SECTOR PRIVADO FORMAL POR ACTIVIDAD ECONÓMICA, MARZO 2020

(Absoluto y porcentaje)



1/ Incluye ganadería, caza y silvicultura.

Fuente: MTPE - Planilla Electrónica.

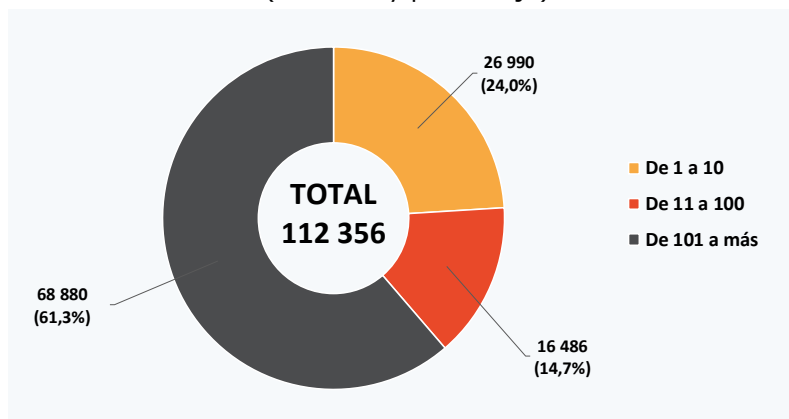
Elaboración: MTPE - DGPPFLIT - Dirección de Supervisión y Evaluación.

### 3.4. Por tamaño de empresa

La mayoría de los trabajadores del sector privado formal laboraron en empresas conformadas por 101 a más trabajadores, cuya participación fue del 61,3% esto significó un total de 68 mil 880 trabajadores en marzo de 2020.

#### REGIÓN LAMBAYEQUE: TRABAJADORES DEL SECTOR PRIVADO FORMAL POR TAMAÑO DE EMPRESA, MARZO 2020

(Absoluto y porcentaje)



Fuente: MTPE - Planilla Electrónica.

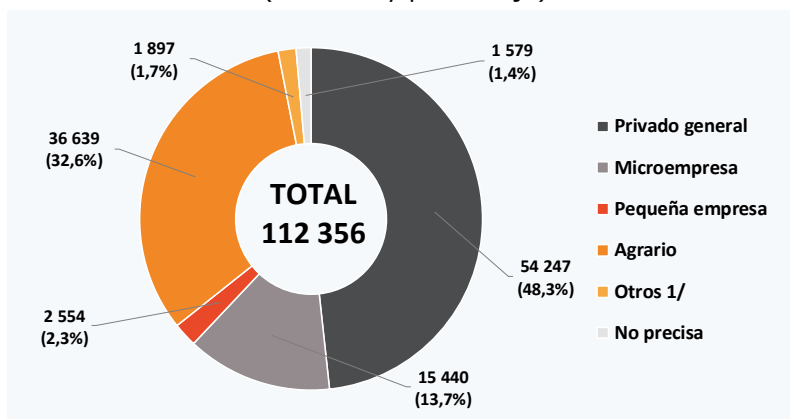
Elaboración: MTPE - DGPPFLIT - Dirección de Supervisión y Evaluación.

### 3.5. Por régimen laboral

La mayor parte de trabajadores del sector privado formal se encuentran en el régimen el régimen privado general con 54 mil 247 trabajadores, lo cual significó una participación del 48,3%, seguido por el régimen agrario con 36 mil 639 trabajadores (32,6%).

#### REGIÓN LAMBAYEQUE: TRABAJADORES DEL SECTOR PRIVADO FORMAL POR RÉGIMEN LABORAL, MARZO 2020

(Absoluto y porcentaje)



1/ Incluye régimen minero, régimen de construcción civil, otros.

**Fuente:** MTPE - Planilla Electrónica.

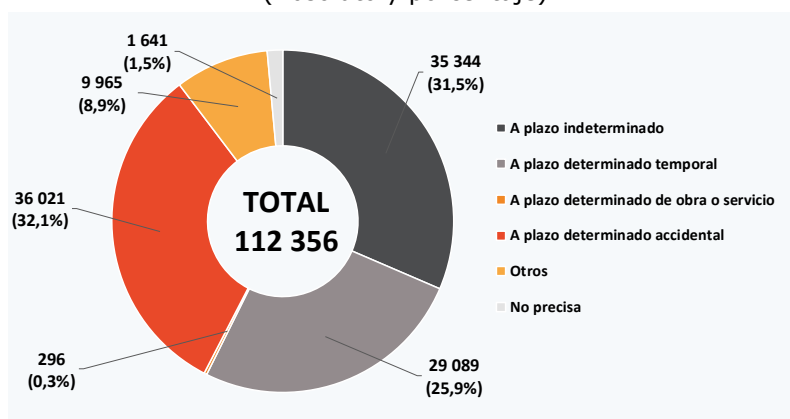
**Elaboración:** MTPE - DGPPFLIT - Dirección de Supervisión y Evaluación.

### 3.6. Por tipo de contrato

La mayor parte de trabajadores del sector privado formal cuentan con contratos a plazo determinado accidental con 36 mil 021 trabajadores, lo cual significó una participación del 32,1%, seguido del tipo de contrato a plazo indeterminado y a plazo indeterminado y a plazo determinado temporal con 35 mil 344 y 29 mil 089 trabajadores, respectivamente.

#### REGIÓN LAMBAYEQUE: TRABAJADORES DEL SECTOR PRIVADO FORMAL POR TIPO DECONTRATO, MARZO 2020

(Absoluto y porcentaje)



**Fuente:** MTPE - Planilla Electrónica.

**Elaboración:** MTPE - DGPPFLIT - Dirección de Supervisión y Evaluación.