

REPORTE DEL EMPLEO FORMAL EN LA REGIÓN MADRE DE DIOS

A MARZO 2020

Dirección de Supervisión y Evaluación de la Dirección General de Políticas
para la Promoción de la Formalización Laboral e Inspección del Trabajo

Índice

1. Indicadores socio económico laborales	2
2. Evolución mensual del empleo formal en el sector privado	3
3. Características del sector empleo formal en el sector privado.....	4
3.1. Por sexo	4
3.2. Por rangos de edad	4
3.3. Por actividad económica.....	5
3.4. Por tamaño de empresa	5
3.5. Por régimen laboral	6
3.6. Por tipo de contrato	6

1. Indicadores socio económico laborales

Indicadores	Madre de Dios	Perú
División Política	Conformada por 3 provincias	Conformada por 24 departamentos y la Provincia Constitucional del Callao
Capital	Puerto Maldonado	Lima
Población Censada 2017	141 mil 070 personas	31 millones 237 mil 385 personas
Densidad Poblacional 2017 a/	2 personas por km ²	24 personas por km ²
Crecimiento del PBI 2019 b/	-5,7%	2,2%
Tasa de pobreza 2019	Total: Entre 12,0% y 14,6% Extrema: Entre 0,3% y 0,7%	Total: 20,2% Extrema: 2,9%
PEA Ocupada 2019	83 mil 691 personas	17 millones 133 mil 100 personas
PEA Desempleada 2019	1 mil 512 personas	697 mil 381 personas
Tasa de desempleo 2019	1,8%	3,9%
Jóvenes de 15 a 29 años NINIs (no estudian y no trabajan)	11,6% (4 mil 222 personas)	16,8% (1 millón 355 mil 472 personas)
PEA Ocupada 2019		
Tasa y cantidad de empleo informal	73,8% (61 mil 773 personas)	72,7% (12 millones 462 mil 775 personas)
Tasa y cantidad de empleo formal	26,2% (21 mil 918 personas)	27,3% (4 millones 670 mil 325 personas)
PEA Ocupada Asalariada Privada 2019		
Tasa y cantidad de empleo informal	79,2% (21 mil 380 personas)	62,3% (4 millones 033 mil 650 personas)
Tasa y cantidad de empleo formal	20,8% (5 mil 615 personas)	37,7% (2 millones 443 mil 717 personas)

a/ Se define como el número de habitantes por km².

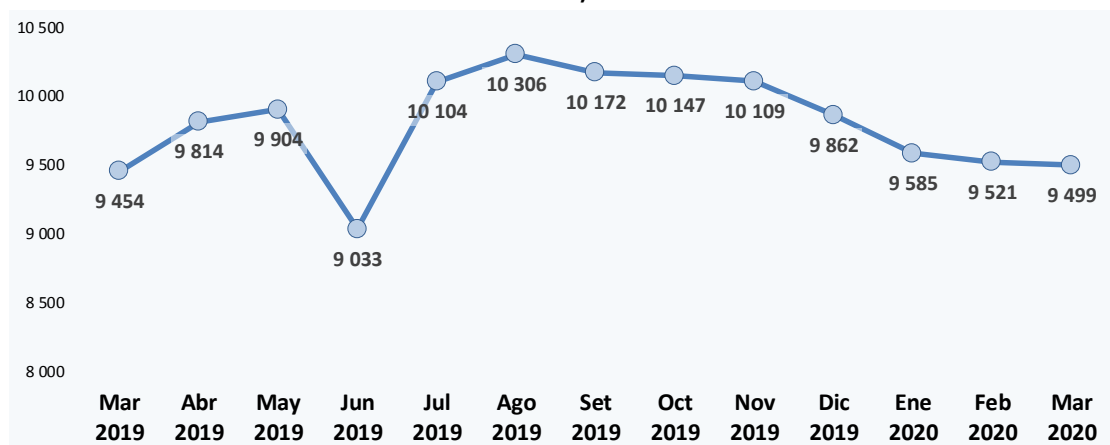
b/ La información a nivel regional corresponde al Valor Agregado a precios constantes de 2007. La información a nivel nacional corresponde al Producto Bruto Interno a precios constantes.

Fuente: INEI-SIRTOD, Cuentas Nacionales, ENAHO y CENSO 2017.

2. Evolución mensual del empleo formal en el sector privado

En la región Madre de Dios, el número de trabajadores asalariados privados formal fue de 9 mil 499 trabajadores en el mes de marzo de 2020.

REGIÓN MADRE DE DIOS: NÚMERO DE TRABAJADORES DEL SECTOR PRIVADO FORMAL, 2020



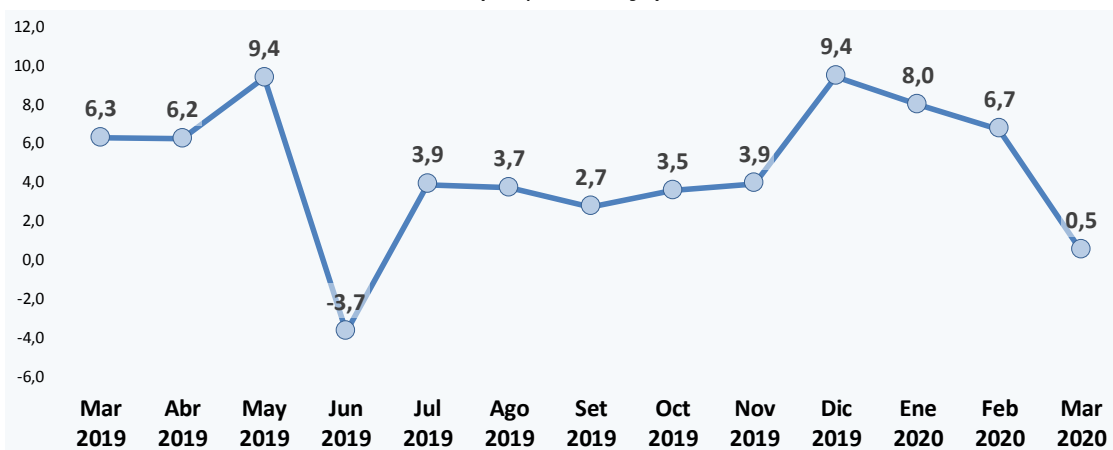
Fuente: MTPE - Planilla Electrónica.

Elaboración: MTPE - DGPPFLIT - Dirección de Supervisión y Evaluación.

En marzo de 2020, el empleo en el sector privado formal creció en 0,5% con relación al mismo mes del año anterior, lo que significó una generación de 45 empleos formales.

REGIÓN MADRE DE DIOS: TASA DE CRECIMIENTO DEL NÚMERO DE TRABAJADORES DEL SECTOR PRIVADO FORMAL, 2020

(En porcentaje)



Fuente: MTPE - Planilla Electrónica.

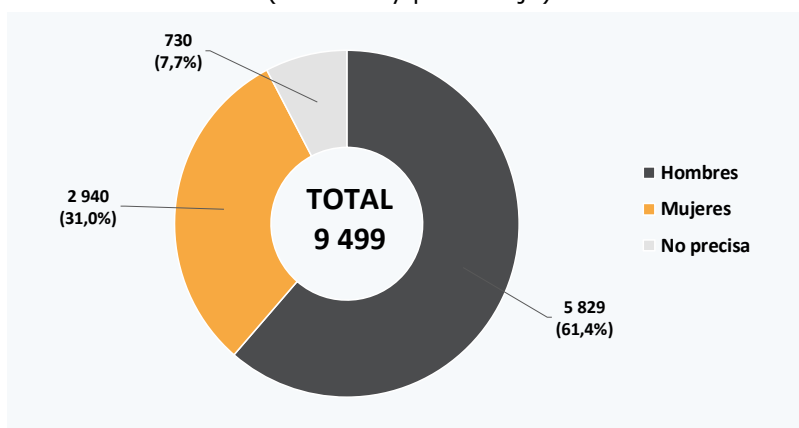
Elaboración: MTPE - DGPPFLIT - Dirección de Supervisión y Evaluación.

3. Características del sector empleo formal en el sector privado

3.1. Por sexo

En el mes de marzo de 2020, la cantidad de trabajadores del sector privado formal en el caso de los hombres fue de 5 mil 829, población mucho mayor al de las mujeres en las mujeres en 2 mil 889 que llegó a una cantidad total de 2 mil 940 trabajadores.

REGIÓN MADRE DE DIOS: TRABAJADORES DEL SECTOR PRIVADO FORMAL POR SEXO, MARZO 2020
(Absoluto y porcentaje)



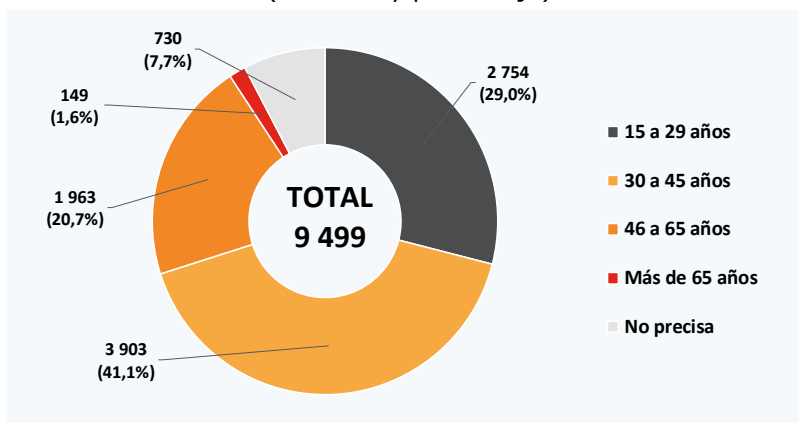
Fuente: MTPE – Planilla Electrónica.

Elaboración: MTPE - DGPPFLIT - Dirección de Supervisión y Evaluación.

3.2. Por rangos de edad

La participación de trabajadores del sector privado formal fue más alta para el grupo de adultos de 30 a 45 años, el cual ascendió al 41,1% esto significó un total de 3 mil 903 trabajadores, mientras que en el grupo de trabajadores de más de 65 años de edad se registró la menor participación con 1,6%.

REGIÓN MADRE DE DIOS: TRABAJADORES DEL SECTOR PRIVADO FORMAL POR RANGO DE EDAD, MARZO 2020
(Absoluto y porcentaje)



Fuente: MTPE – Planilla Electrónica.

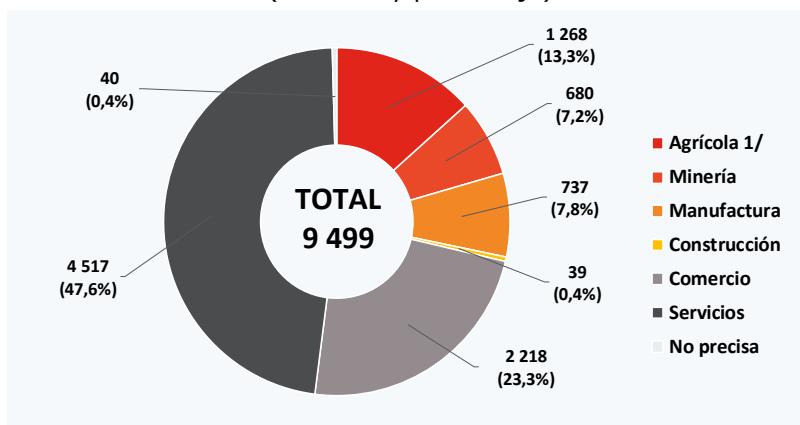
Elaboración: MTPE - DGPPFLIT - Dirección de Supervisión y Evaluación.

3.3. Por actividad económica

En marzo de 2020, los trabajadores del sector privado formal se concentraron, principalmente, en el sector servicios abarcando a 4 mil 517 trabajadores, lo cual significó una participación del 47,6%, seguido de comercio con 2 mil 218 trabajadores (23,3%).

REGIÓN MADRE DE DIOS: TRABAJADORES DEL SECTOR PRIVADO FORMAL POR ACTIVIDAD ECONÓMICA, MARZO 2020

(Absoluto y porcentaje)



1/ Incluye ganadería, caza y silvicultura.

Fuente: MTPE - Planilla Electrónica.

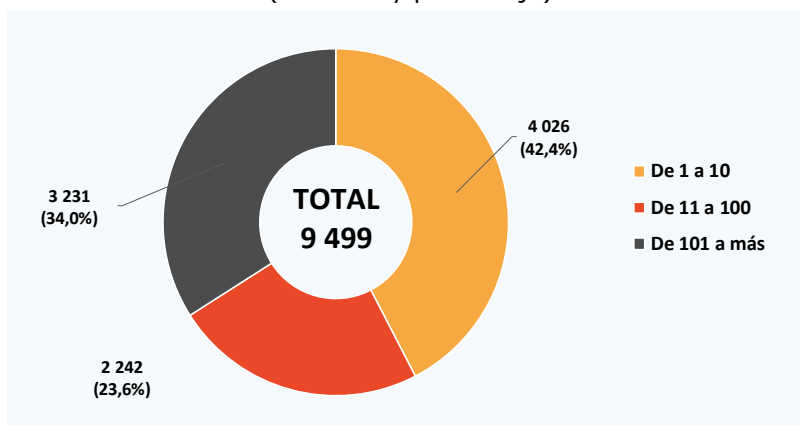
Elaboración: MTPE - DGPPFLIT - Dirección de Supervisión y Evaluación.

3.4. Por tamaño de empresa

La mayoría de los trabajadores del sector privado formal laboraron en empresas conformadas por 1 a 10 trabajadores, cuya participación fue del 42,4% esto significó un total de 4 mil 026 trabajadores en marzo de 2020.

REGIÓN MADRE DE DIOS: TRABAJADORES DEL SECTOR PRIVADO FORMAL POR TAMAÑO DE EMPRESA, MARZO 2020

(Absoluto y porcentaje)



Fuente: MTPE - Planilla Electrónica.

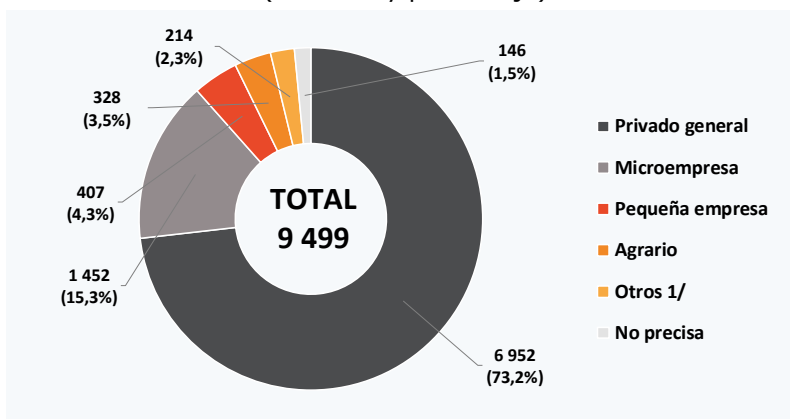
Elaboración: MTPE - DGPPFLIT - Dirección de Supervisión y Evaluación.

3.5. Por régimen laboral

La mayor parte de trabajadores del sector privado formal se encuentran en el régimen el régimen privado general con 6 mil 952 trabajadores, lo cual significó una participación del 73,2%, seguido por el régimen microempresa con 1 mil 452 trabajadores (15,3%).

REGIÓN MADRE DE DIOS: TRABAJADORES DEL SECTOR PRIVADO FORMAL POR RÉGIMEN LABORAL, MARZO 2020

(Absoluto y porcentaje)



1/ Incluye régimen minero, régimen de construcción civil, otros.

Fuente: MTPE - Planilla Electrónica.

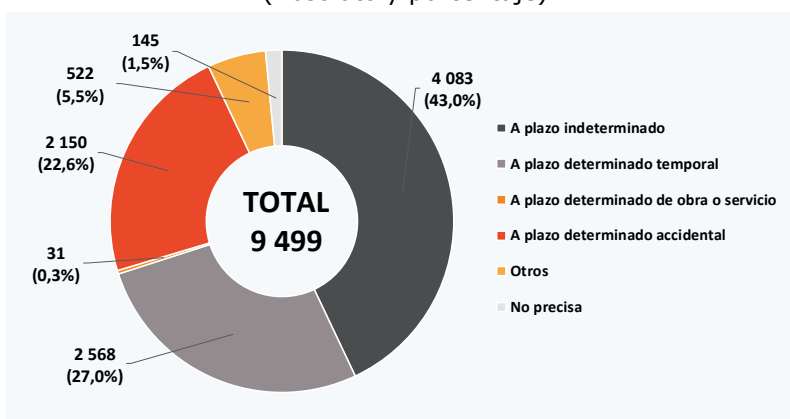
Elaboración: MTPE - DGPPFLIT - Dirección de Supervisión y Evaluación.

3.6. Por tipo de contrato

La mayor parte de trabajadores del sector privado formal cuentan con contratos a plazo indeterminado con 4 mil 083 trabajadores, lo cual significó una participación del 43,0%, seguido del tipo de contrato a plazo determinado temporal y a plazo determinado accidental con 2 mil 568 y 2 mil 150 trabajadores, respectivamente.

REGIÓN MADRE DE DIOS: TRABAJADORES DEL SECTOR PRIVADO FORMAL POR TIPO DE CONTRATO, MARZO 2020

(Absoluto y porcentaje)



Fuente: MTPE - Planilla Electrónica.

Elaboración: MTPE - DGPPFLIT - Dirección de Supervisión y Evaluación.