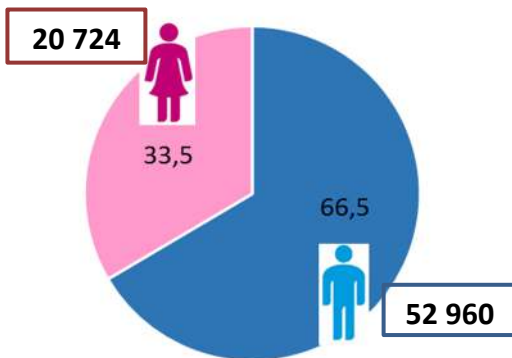


OFERTA LABORAL DEL TRABAJADOR EN LA RAMA EXTRACTIVA DE LA REGIÓN ICA

INFOGRAFÍA
N° 02-2020

PEA OCUPADA DE LA RAMA EXTRACTIVA SEGÚN SEXO, 2018
(Porcentaje)

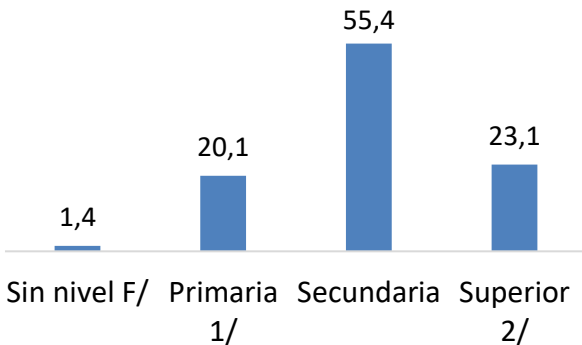


En el 2018, los trabajadores en la rama extractiva fue de 79 mil 684 personas, Incluye agricultura, ganadería, silvicultura, pesca y minería.

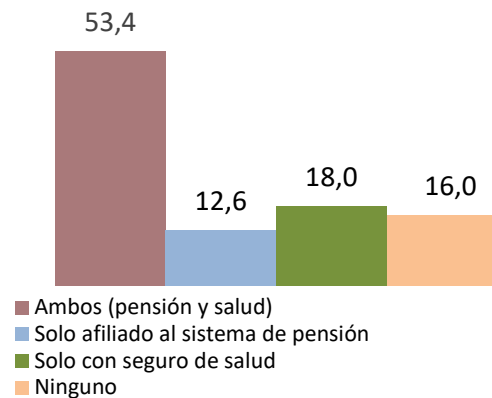
PEA OCUPADA DE LA RAMA EXTRACTIVA SEGÚN GRUPO DE EDAD, 2018
(Porcentaje)



PEA OCUPADA DE LA RAMA EXTRACTIVA SEGÚN NIVEL EDUCATIVO ALCANZADO, 2018
(Porcentaje)



PEA OCUPADA DE LA RAMA EXTRACTIVA SEGÚN PROTECCIÓN SOCIAL, 2018
(Porcentaje)



F/ Cifra referencial.

Nota: Clasificación de ramas de actividad basada en el CIIU Rev. 4, disponible desde el año 2007.

Para el cálculo de los ingresos se excluye a los Trabajadores Familiares No Remunerados y a la PEA ocupada sin ingresos. Se consideran los ingresos totales por trabajo de la ocupación principal y secundaria del trabajador.

1/ Incluye educación básica especial.

2/ Incluye superior universitaria y no universitaria.

Fuente: INEI - Encuesta Nacional de Hogares sobre Condiciones de Vida y Pobreza, 2018.

Elaboración: DRTPE-Observatorio Socio Económico Laboral (OSEL) de Ica.



S/ 1 405