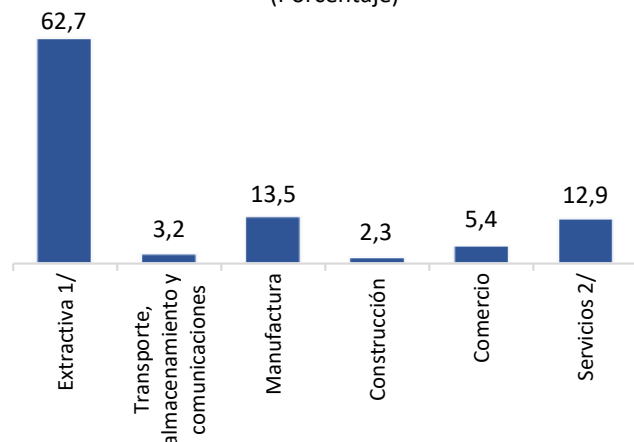


EL EMPLEO EN EL SECTOR PRIVADO FORMAL DE LA REGIÓN ICA

En enero 2020, los asalariados en situación de formalidad se concentraron en la rama extractiva (62,7%), seguido de la actividad manufactura (13,5%).

GRÁFICO N° 6
REGIÓN ICA: TRABAJADORES REGISTRADOS EN EL SECTOR PRIVADO FORMAL, POR ACTIVIDAD ECONÓMICA, ENERO 2020
(Porcentaje)



Nota: El total incluye a los trabajadores para los que no se especificaron respuesta.

1/ Incluye agricultura, ganadería, caza, silvicultura y pesca y explotación de minas y canteras.

2/ Incluye suministro de electricidad, gas y agua; hoteles y restaurantes; intermediación financiera; actividades inmobiliarias, empresariales y de alquiler; enseñanza; servicios sociales y de salud; otras actividades de servicios comunitarios, sociales y personales; hogares privados con servicio doméstico; organizaciones y órganos extraterritoriales.

Fuente: MTPE - Planilla Electrónica, enero 2020.

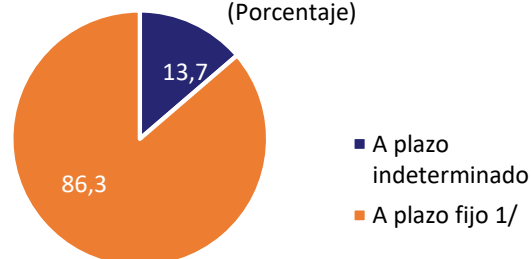
Elaboración: DRTPE - Observatorio Socio Económico Laboral (OSEL) de Ica.

Cabe mencionar que las actividades primarias son la fuente básica de empleo; siendo el sector agropecuario y pesca que representó el 60,0% y minería y canteras el 2,7%.



Con respecto al tipo de contrato, se puede apreciar que predominó el contrato a fijo con el 86,3%; mientras que solo el 13,7% obtuvo contrato indeterminado.

GRÁFICO N° 7
REGIÓN ICA: TRABAJADORES REGISTRADOS EN EL SECTOR PRIVADO FORMAL, POR TIPO DE CONTRATO, ENERO 2020
(Porcentaje)



Nota: El total incluye a los trabajadores para los que no se especificaron respuesta.

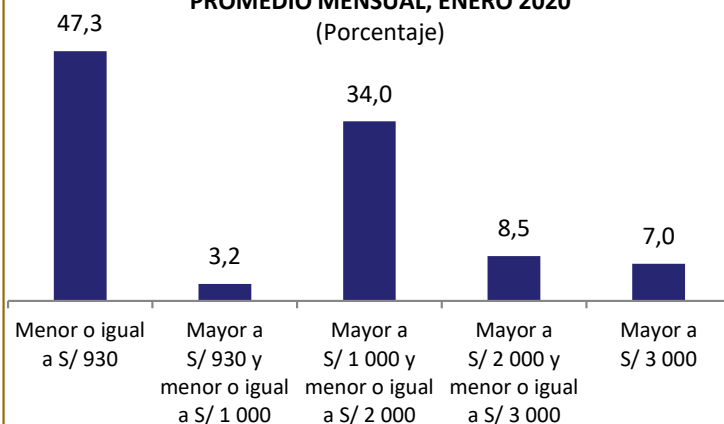
1/ Incluye contratos por inicio o incremento de actividad, necesidades del mercado, reconversión empresarial, ocasional, suplencia, emergencia, para obra determinada o servicio específico, intermitente, temporada, exportación no tradicional, extranjero, migrante andino decisión 545, a tiempo parcial y otros no previstos..

Fuente: MTPE - Planilla Electrónica, enero 2020.

Elaboración: DRTPE - Observatorio Socio Económico Laboral (OSEL) de Ica.

En el gráfico N° 8, observamos que el 47,3% de los trabajadores registrados alcanzaron ingresos menores o igual al sueldo mínimo (S/ 930), asimismo, el 34,0% obtuvieron ingresos entre S/ 1000 y S/2 000.

GRÁFICO N° 8
REGIÓN ICA: TRABAJADORES REGISTRADOS EN EL SECTOR PRIVADO FORMAL, POR RANGOS DE REMUNERACIÓN PROMEDIO MENSUAL, ENERO 2020
(Porcentaje)



Fuente: MTPE - Planilla Electrónica, enero 2020.

Elaboración: DRTPE - Observatorio Socio Económico Laboral (OSEL) de Ica.



Trabajo
Dirección Regional de Trabajo y P.E.

Red de observatorios socio económicos laborales
OSEL Ica

Tríptico Socio Económico Laboral

Año XV - N° 2

Mayo 2020

Publicación elaborada por el Observatorio Socio Económico Laboral (OSEL) de Ica

EL EMPLEO EN EL SECTOR PRIVADO FORMAL DE LA REGION ICA

El empleo formal en el sector privado creció en 13,2% en enero 2020 con respecto al mismo mes del año anterior, lo que significó un aumento promedio de 23 mil 002 empleos.

El Observatorio Socio Económico Laboral (OSEL) de la Dirección Regional de Trabajo y Promoción del Empleo Ica, presenta el presente tríptico con las características laborales de esta población, a los actores sociales y económicos, en bien del desarrollo de la región.

La información proviene de la Planilla electrónica enero 2019 y enero 2020, MTPE.

TrabajoRemot
DIRECCION REGIONAL DE TRABAJO Y P.E. - ICA

Dirección: Av. Grau N° 148 - 2do. Piso

Teléfono: (056) 234-709 Anexo 608

Correo: osel.ica.1@gmail.com

Página web: www.drtpeica.gob.pe/osel.php

EL EMPLEO EN EL SECTOR PRIVADO FORMAL DE LA REGIÓN ICA

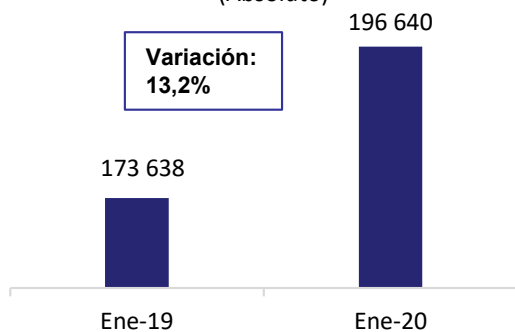
EMPLEO FORMAL

Recientemente se ha empezado a procesar la información de la planilla electrónica, referente a datos de puestos de trabajo formales.

La **Planilla electrónica**¹; es el documento llevado a través de los medios informáticos desarrollados por la SUNAT, en el que se encuentra la información de los empleadores, trabajadores, pensionistas, prestadores de servicios, personal en formación – modalidad formativa laboral y otros (practicantes), personal de terceros y derechohabientes. A partir del 01 de agosto de 2011 la Planilla electrónica tiene dos componentes que son el Registro de Información Laboral (T-Registro) y la Planilla Mensual de Pagos (PLAME).

La evolución de los puestos de empleo formal refleja un mayor dinamismo del empleo y es consistente con el crecimiento de la actividad económica y la demanda interna. En Enero de 2020, los puestos de trabajo se incrementaron en 13,2% respecto al mismo mes del año anterior.

GRÁFICO N° 1
REGIÓN ICA: EVOLUCIÓN DE TRABAJADORES REGISTRADOS EN EL SECTOR PRIVADO FORMAL, ENERO 2019-ENERO 2020
(Absoluto)



Nota: El total incluye a los trabajadores para los que no se especificaron respuesta.

Fuente: MTPE - Planilla Electrónica, enero 2019 y enero 2020.

Elaboración: DRTPE - Observatorio Socio Económico Laboral (OSEL) de Ica.

^{1/} <https://www.trabajo.gob.pe/mostrarContenido.php?id=606&tip=606>

En enero 2020, el 57,0% de los trabajadores en el sector privado formal fueron hombres, mientras que el 43,0% fueron mujeres. Esto quiere decir que de cada 10 asalariados en situación de formalidad 6 son hombres.

GRÁFICO N° 2
REGIÓN ICA: TRABAJADORES REGISTRADOS EN EL SECTOR PRIVADO FORMAL POR SEXO, ENERO 2020
(Porcentaje)



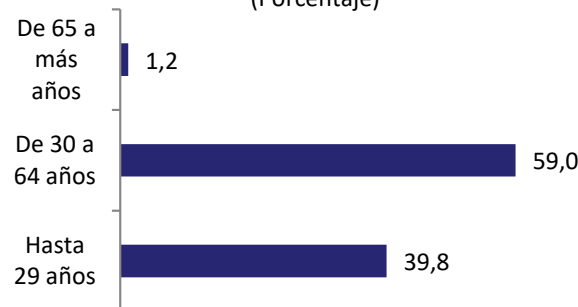
Nota: El total incluye a los trabajadores para los que no se especificaron respuesta.

Fuente: MTPE - Planilla Electrónica, enero 2020.

Elaboración: DRTPE - Observatorio Socio Económico Laboral (OSEL) de Ica.

Según grupo de edad, el 59,0% de los trabajadores estuvo comprendido por adultos (30 a 64 años), seguido por los jóvenes (hasta 29 años) que representaron el 39,8%.

GRÁFICO N° 3
REGIÓN ICA: TRABAJADORES REGISTRADOS EN EL SECTOR PRIVADO FORMAL, POR GRUPO DE EDAD, ENERO 2020
(Porcentaje)



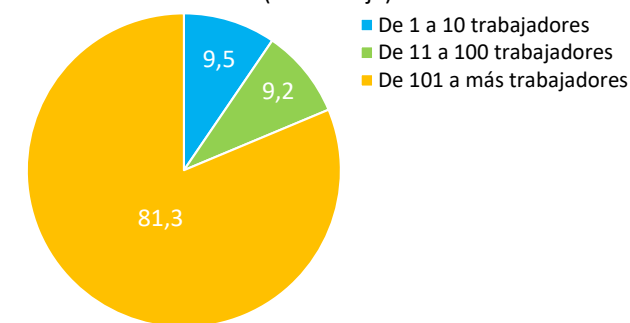
Nota: El total incluye a los trabajadores para los que no se especificaron respuesta.

Fuente: MTPE - Planilla Electrónica, enero 2020.

Elaboración: DRTPE - Observatorio Socio Económico Laboral (OSEL) de Ica.

La mayor cantidad de los trabajadores en el sector privado formal se concentró en el tamaño de empresa de 101 a más trabajadores (81,3%), seguido de empresas de 1 a 10 a trabajadores y de 11 a 100 trabajadores (9,5% y 9,2% respectivamente).

GRÁFICO N° 4
REGIÓN ICA: TRABAJADORES REGISTRADOS EN EL SECTOR PRIVADO FORMAL POR TAMAÑO DE EMPRESA, ENERO 2020
(Porcentaje)

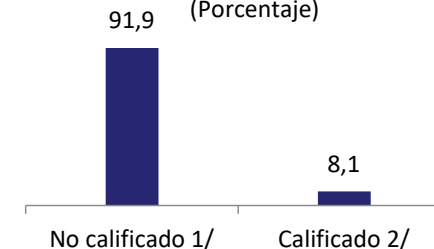


Fuente: MTPE - Planilla Electrónica, enero 2020.

Elaboración: DRTPE - Observatorio Socio Económico Laboral (OSEL) de Ica.

El 91,9% de los trabajadores privados en el sector formal alcanzaron el nivel educativo no calificado y sólo el 8,1% el nivel calificado.

GRÁFICO N° 5
REGIÓN ICA: TRABAJADORES REGISTRADOS EN EL SECTOR PRIVADO FORMAL, POR NIVEL EDUCATIVO, ENERO 2020
(Porcentaje)



Nota: El total incluye a los trabajadores para los que no se especificaron respuesta.

1/ Incluye sin educación formal; educación básica especial completa e incompleta; primaria completa e incompleta; secundaria completa e incompleta; y superior incompleta (técnica, instituto superior y universitario).

2/ Incluye superior completo (técnico, instituto superior y universitario); bachiller; titulado; estudios de maestría incompleta, completa y grado; y doctorado incompleto, completo y grado.

Fuente: MTPE - Planilla Electrónica, enero 2020.

Elaboración: DRTPE - Observatorio Socio Económico Laboral (OSEL) de Ica.