



VARIACIÓN MENSUAL DEL EMPLEO EN EL SECTOR FORMAL PRIVADO A MAYO 2020

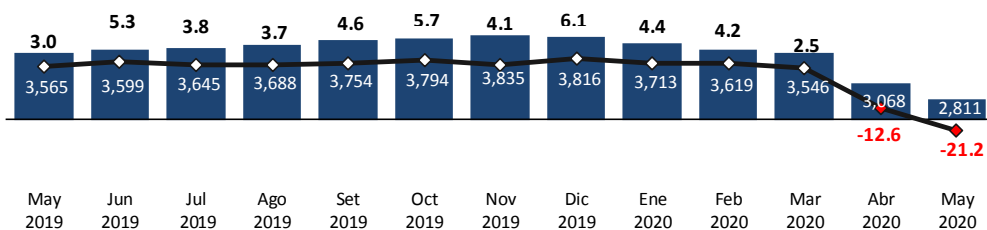
PERÚ: TRABAJADORES (PUESTOS DE TRABAJO) Y VARIACIÓN DEL EMPLEO EN EL SECTOR FORMAL PRIVADO, MAYO 2019-MAYO 2020
(Absoluto en miles y variación porcentual)

Mayo 2020

-21,2%

Fue la variación anual del empleo en el sector formal privado en el Perú

El resultado negativo en el mes de mayo fue consecuencia de la paralización de actividades económicas por la Covid-19



TAMAÑO DE EMPRESA
(Variación porcentual)

	May-19	Jun	Jul	Ago	Set	Oct	Nov	Dic	Ene	Feb	Mar	Abr	May-20
1 a 10 trabajadores	2.0	3.0	2.3	2.6	2.1	2.5	1.5	6.4	3.4	3.7	1.3	-9.4	-14.3
101 a más trabajadores	3.5	6.1	4.3	3.9	5.3	6.9	5.1	5.9	4.6	3.8	3.2	-12.8	-22.1
11 a 100 trabajadores	2.8	5.1	3.9	4.2	4.8	5.6	3.8	6.3	4.7	5.9	1.8	-15.2	-25.0

ACTIVIDAD ECONÓMICA
(Variación porcentual)

	May-19	Jun	Jul	Ago	Set	Oct	Nov	Dic	Ene	Feb	Mar	Abr	May-20
Agropecuaria y pesca ^{1/}	5.3	10.1	6.2	0.4	6.2	10.5	8.3	12.4	10.9	8.1	3.1	-3.0	-2.3
Comercio	1.6	3.0	2.3	2.8	2.5	3.5	2.6	4.9	3.4	3.8	4.1	-7.0	-14.9
Minería y canteras	-1.8	0.1	-1.6	0.1	1.7	1.4	1.2	0.4	0.4	0.8	3.5	-7.0	-15.6
Manufactura	0.0	2.5	1.6	1.6	2.9	3.7	2.5	3.3	0.9	0.1	2.8	-11.7	-17.1
Servicios ^{2/}	4.2	5.8	4.7	5.0	5.3	5.9	4.1	6.2	4.2	4.4	1.8	-13.2	-22.9
Construcción	6.1	13.7	8.7	10.1	9.3	12.6	6.5	10.1	10.6	12.8	4.1	-41.5	-59.9

TIPO DE CONTRATO
(Variación porcentual)

	May-19	Jun	Jul	Ago	Set	Oct	Nov	Dic	Ene	Feb	Mar	Abr	May-20
A plazo indeterminado	-0.6	0.1	-0.1	-0.4	-2.4	-0.5	-3.2	2.5	0.7	-1.0	1.4	-7.0	-11.7
A plazo fijo ^{3/}	5.6	7.2	6.5	4.2	-0.9	7.4	-1.2	8.0	6.3	0.3	3.3	-15.4	-25.6

Nota: Datos actualizados al 12 de setiembre de 2020.

La variación anual se refiere a la variación porcentual del mes actual respecto del mismo mes del año anterior.

1/ Incluye agricultura, ganadería, caza, silvicultura y pesca.

2/ Incluye suministro de electricidad, gas y agua; hoteles y restaurantes; transporte, almacenamiento y comunicaciones; intermediación financiera; actividades inmobiliarias, empresariales y de alquiler; enseñanza; servicios sociales y de salud; otras actividades de servicios comunitarios, sociales y personales; hogares privados con servicio doméstico; organizaciones y órganos extraterritoriales.

Fuente: MTPE - Planilla Electrónica (T-Registro y PLAME).

Elaboración: MTPE-Dirección General de Promoción del Empleo (DGPE)-Dirección de Investigación Socio Económico Laboral (DISEL).

Nota: Datos actualizados al 12 de setiembre de 2020.

La variación anual se refiere a la variación porcentual del mes actual respecto del mismo mes del año anterior.

3/ Incluye contratos por inicio o incremento de actividad, necesidades del mercado, reconversión empresarial, ocasional, suplencia, emergencia, para obra determinada o servicio específico, intermitente, temporada, exportación no tradicional, extranjero, a domicilio, futbolistas profesionales, migrante andino decisión 545, a tiempo parcial y otros

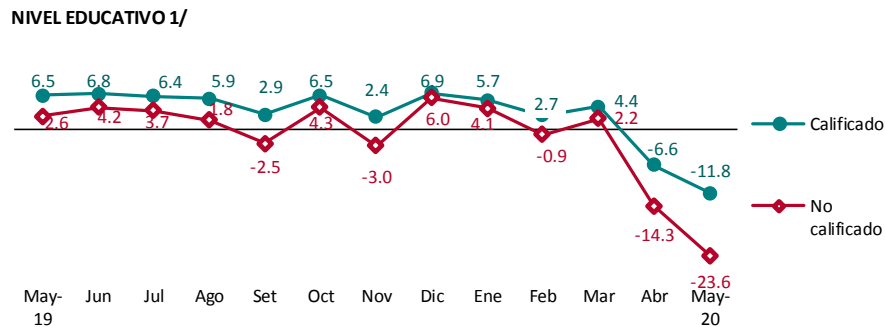
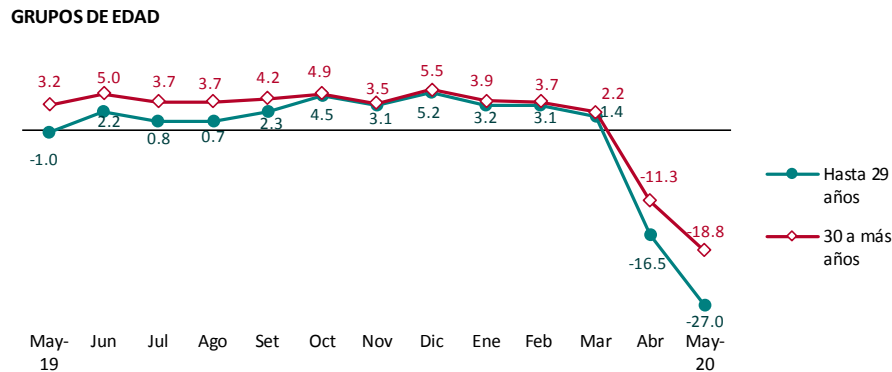
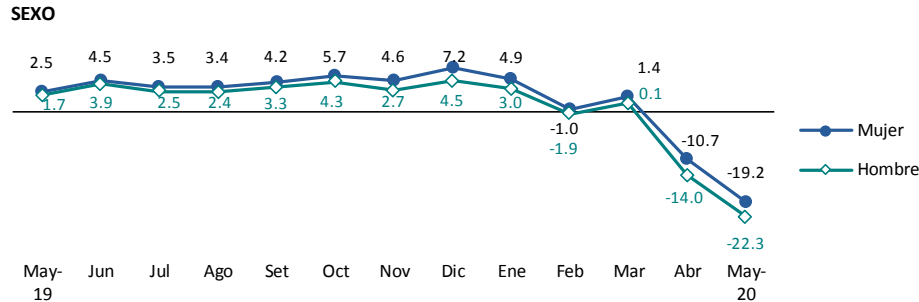
Fuente: MTPE - Planilla Electrónica (T-Registro y PLAME).

Elaboración: MTPE-Dirección General de Promoción del Empleo (DGPE)-Dirección de Investigación Socio Económico Laboral (DISEL).

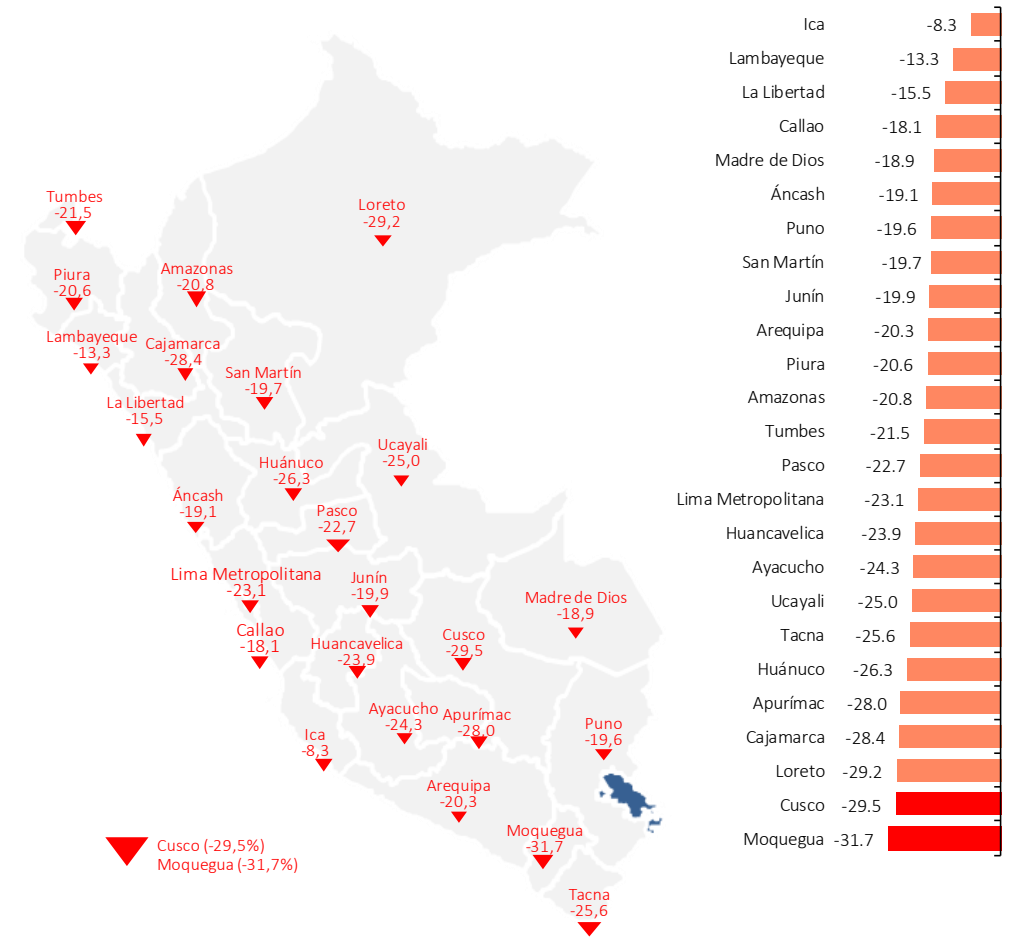


VARIACIÓN MENSUAL DEL EMPLEO EN EL SECTOR FORMAL PRIVADO A MAYO 2020

PERÚ : VARIACIÓN DEL EMPLEO EN EL SECTOR FORMAL PRIVADO, SEGÚN CARACTERÍSTICAS
MAYO 2019- MAYO 2020
(Variación porcentual)



PERÚ : VARIACIÓN DEL EMPLEO EN EL SECTOR FORMAL PRIVADO, SEGÚN DEPARTAMENTO,
MAYO 2020/ MAYO 2019
(Variación porcentual)



1/ No calificado: Incluye desde sin nivel educativo hasta superior universitario o no universitario incompleto. Calificado: Incluye nivel superior completo, universitario completo, bachiller, titulado, maestría completa o incompleta, grado de magister, doctorado completo o incompleto y grado de doctor.
Nota: Datos actualizados al 12 de setiembre de 2020.
La variación anual se refiere a la variación porcentual del mes actual respecto del mismo mes del año anterior.
Fuente: MTPPE - Planilla Electrónica (T-Registro y PLAME).
Elaboración: MTPPE-Dirección General de Promoción del Empleo (DGPE)-Dirección de Investigación Socio Económico Laboral (DISEL).

Nota: Datos actualizados al 12 de setiembre de 2020.
La variación anual se refiere a la variación porcentual del mes actual respecto del mismo mes del año anterior.
Fuente: MTPPE - Planilla Electrónica (T-Registro y PLAME).
Elaboración: MTPPE-Dirección General de Promoción del Empleo (DGPE)-Dirección de Investigación Socio Económico Laboral (DISEL).