



## Evolución de la Producción en el Sector Avícola y efectos durante la cuarentena por el COVID-19

Durante el periodo de la cuarentena<sup>1</sup> la producción avícola en el Perú representó el 26% del Valor Bruto de la Producción Agropecuaria. El pollo obtuvo una participación de 20,5%, el huevo de gallina 4,1% y los demás productos avícolas representaron el 1,4% (se considera a los pavos, gallinas de postura y traspatio).

La carne de pollo y el huevo de gallina son los productos de mayor preferencia en las familias a nivel nacional. El consumo per cápita de carne de pollo asciende a 51,4 kg y el de huevo de gallina a 14,9 kg. Estos productos superan al promedio del consumo de las demás carnes (vacuno, porcino, pavo, ovino y caprino)<sup>2</sup> el cual no supera los 14,1 kg.

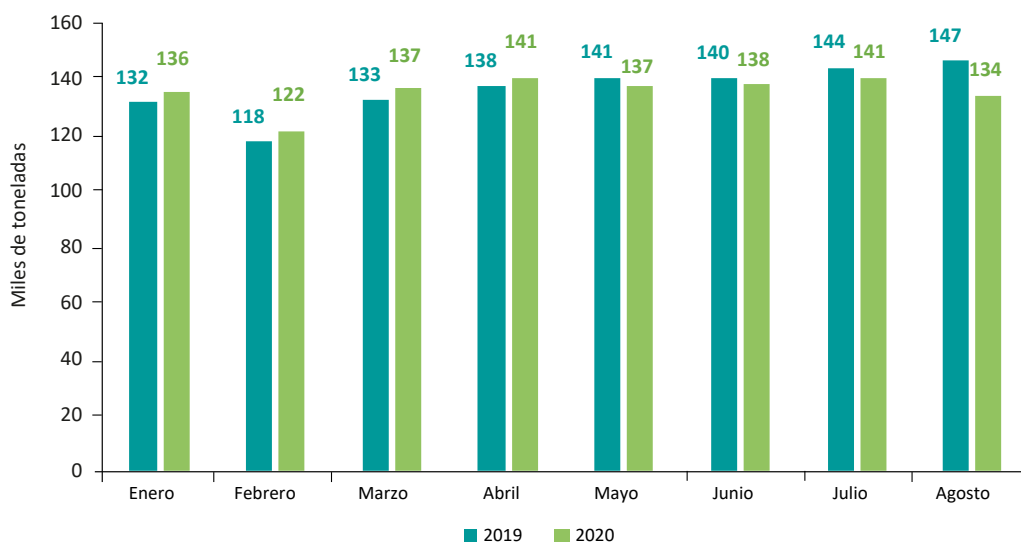
### Producción de carne de pollo

La producción de carne de pollo en los últimos 20 años registró un crecimiento promedio anual de 6,9%. En 2019 la producción nacional mantuvo la tendencia creciente y superó las 1,7 millones de toneladas, lo cual representó un incremento del 4,0% anual.

En el periodo enero – agosto la producción de carne de pollo se redujo en 0,7%. Durante el periodo de la cuarentena, la producción aumentó en 0,1% respecto a similar periodo del año anterior; no obstante, se registraron caídas en los meses de mayo (-2,3%), junio (-1,7%), julio (-2,5%) y agosto (-8,5%).

Cabe indicar que la cuarentena en nuestro país inició el 16 de marzo; sin embargo, la reducción de la producción de carne de pollo inició recién en mayo. Este comportamiento se debió a que las colocaciones de pollos BB se redujeron en la segunda quincena de marzo, lo cual ocasionó que el periodo productivo del pollo en granja se amplíe a más de 40 días. Esto ocasionó que los pesos promedio del pollo vivo aumentaran de 2,73 kg antes de la cuarentena a 2,85 kg durante la cuarentena (aumento de 4,4%).

Gráfico N° 1  
PERÚ. PRODUCCIÓN DE CARNE DE POLLO POR MESES, SEGÚN AÑO.



Fuente: SIEA

<sup>1</sup> Se considera el periodo que va del 16 de marzo al 30 de junio de 2020.

<sup>2</sup> Según el Sistema de Información Estadística Agraria – SIEA.

Por su parte, el abastecimiento del pollo en los centros de acopio de Lima Metropolitana se redujo en 10,3% al pasar de un ingreso promedio diario de 885 663 unidades de pollo antes de la cuarentena, a un promedio diario de 794 364 unidades durante la cuarentena. La disminución se debió a la contracción de la demanda por la falta de liquidez económica de las familias, así como por el cierre total de los establecimientos de venta de comida como las hoteles, restaurantes y cafeterías (Horeca) y pollerías, que antes de la cuarentena eran abastecidas por casi el 30% de la producción nacional de carne de pollo.

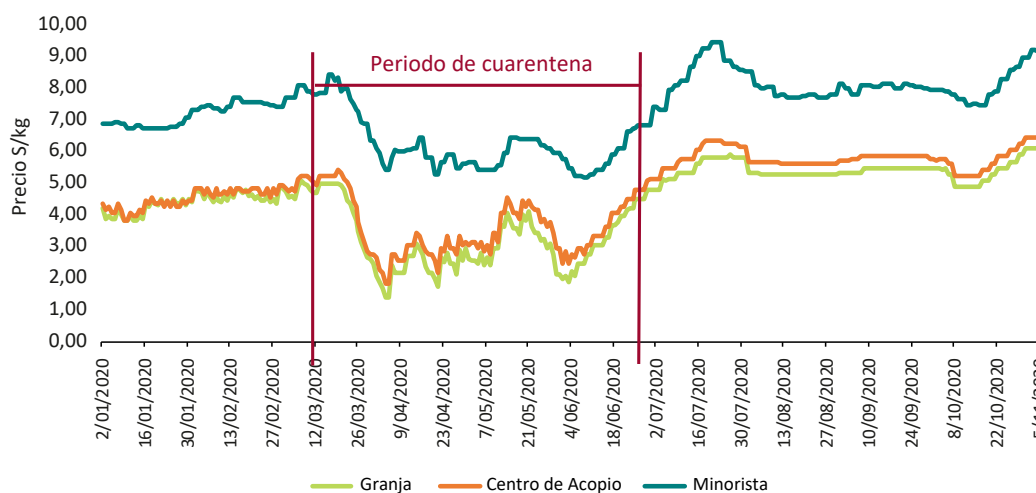
Con la reducción de la demanda la industria avícola optó por congelar los excedentes de la producción de pollo e incluso realizó campañas de regalo de pollos vivos a la población en muchas zonas marginales del país, puesto que no era viable seguir manteniendo el ave en granja; asimismo, muchas empresas avícolas participaron en la venta de carne de pollo en los mercados itinerantes liderados por el Minagri y los municipios locales. Se estima que durante el periodo de la cuarentena las pérdidas en la producción de pollo ascendieron a S/750 millones de soles.

## Precios del pollo en pie y eviscerado

Durante la cuarentena los precios promedio del pollo disminuyeron en las granjas (-30,6%), centros de acopio (-23,4%) y mercados minoristas (-15,7%) en comparación con los precios promedio registrados en el periodo previo a la cuarentena.

En el gráfico N° 2 se observa que los precios del pollo disminuyeron a partir del quinto día de la cuarentena. Posteriormente, el 5 de abril presentó los valores más bajos durante todo el periodo de cuarentena, siendo los precios promedio de S/1,41 en granja, de S/1,85 en centros de acopio y de S/5,41 en mercados minoristas (eviscerado). Los precios durante la cuarentena son los menores históricos registrados en el proceso evolutivo de la actividad avícola.

**Gráfico N° 2**  
**LIMA METROPOLITANA. PRECIOS DEL POLLO EN DIFERENTES CENTROS DE VENTA POR DÍA.**  
**PERIODO: ENERO-NOVIEMBRE 2020**



Fuente: SIEA

Cabe indicar que el precio promedio del pollo en granja durante la cuarentena fue de S/3,11 por kg, lo cual estuvo por debajo del costo de producción. Además, según un sondeo realizado por el Minagri a empresas avícolas, el costo de producción se incrementó en poco más del 13%, debido al mayor costo de la mano de obra (20%) y costo del pollo BB (17%). Por su parte, se ha registrado al alza el precio en chacra del Maíz Amarillo Duro (MAD), por efecto de las restricciones de la mano de obra para la cosecha y el transporte en algunas regiones por efecto de las medidas sanitarias para enfrentar el COVID-19. El comportamiento de los precios en chacra está mayormente condicionada a la tendencia del mercado internacional, cuya perspectiva es que se recupere, debido a que la producción continuaría en niveles bajos.

Desde la primera semana de junio los precios del pollo comenzaron a aumentar hasta la última semana del mes de julio, cuando comenzaron a recuperar los niveles previos a la cuarentena.

Se prevé un ligero incremento del precio del pollo en los próximos meses, debido a la paulatina recuperación de la demanda, básicamente por las menores restricciones para la atención de pollerías y los Horeca. Otro aspecto que contribuye con la tendencia creciente en el precio es la menor colocación de pollos BB durante el periodo de la cuarentena (-13%), así como en los meses de julio (-16%) y agosto (-22%), respecto del mismo periodo del año anterior.

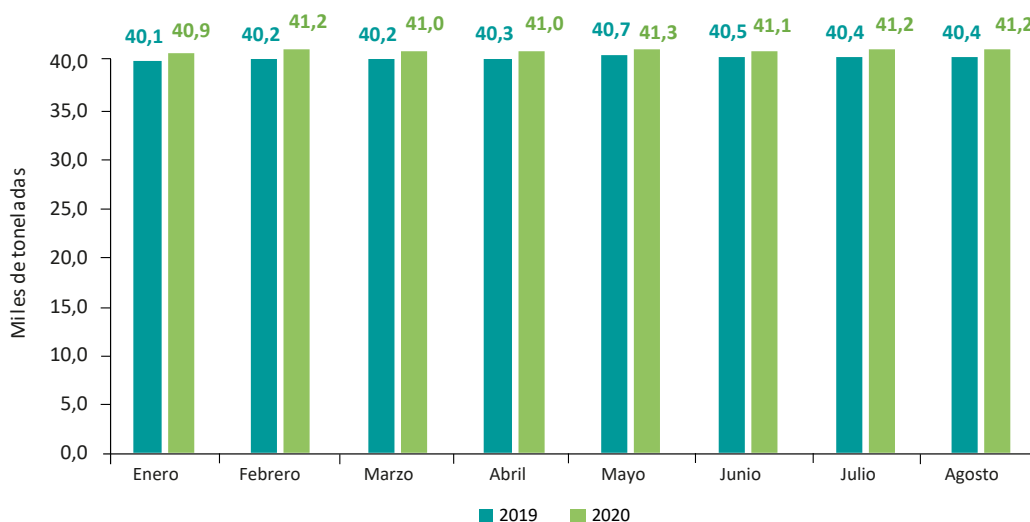
## Producción de huevo

La producción de huevo de gallina en los últimos 20 años registró un crecimiento promedio anual de 5,5%. En 2019 la producción nacional superó las 488 mil toneladas, lo cual representó un crecimiento anual del 8,0%. La preferencia del consumidor hacia el consumo de huevo se debe a sus características nutritivas, rapidez en la preparación, accesibilidad y menor precio frente a otros alimentos proteicos de origen animal.

En el período de enero-agosto de 2020, la producción de huevo de gallina alcanzó las 329 mil toneladas, lo cual representó un incremento del 1,9% respecto a similar periodo del año 2019. Durante la cuarentena, la producción de huevo tuvo un incremento del 1,7% comparado con similar periodo del año anterior.

Se espera que para los próximos meses del año, la producción de huevo mantenga la misma tendencia, puesto que se viene incrementando el número de gallinas en postura por el incremento de la demanda del huevo.

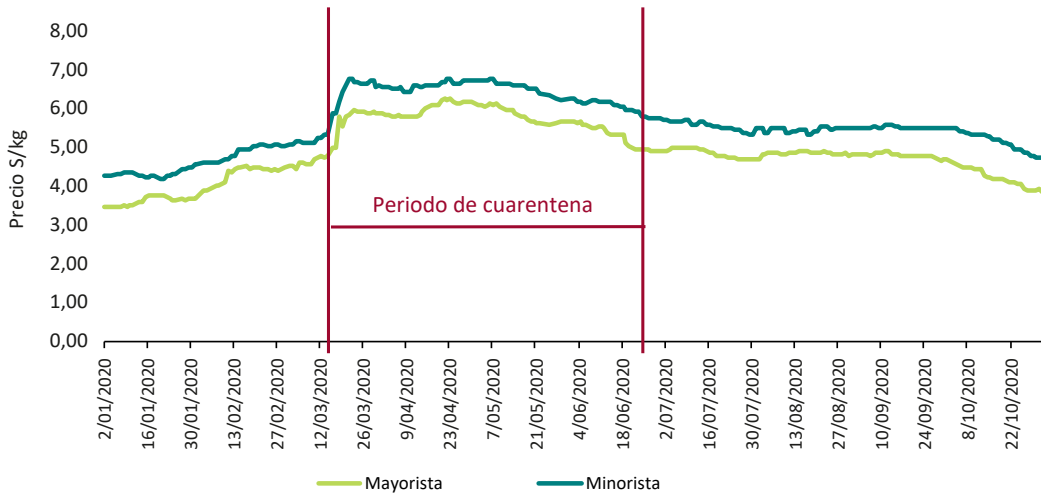
Gráfico N° 3  
PERÚ. PRODUCCIÓN DE HUEVO DE GALLINA PARA CONSUMO POR MESES, SEGÚN AÑO.



Fuente: SIEA

Por su parte, durante la cuarentena, los precios del huevo de gallina en el mercado mayorista y minorista fueron superiores a los niveles registrados previos a la cuarentena (en 40,1% y 36,4% respectivamente); sin embargo, se observa que desde julio los precios tienden a retornar a los niveles de inicio del año.

**Gráfico N° 4**  
**LIMA METROPOLITANA. PRECIOS MAYORISTAS Y MINORISTAS DEL HUEVO DE GALLINA**  
**EN MERCADOS POR DÍA. PERIODO: ENERO-JULIO DE 2020**



Fuente: SIEA

### Conclusiones

1. En los últimos 20 años la producción de carne de pollo y huevo de gallina fueron incrementándose a una tasa anual de 6,9% y 5,5% respectivamente.
2. En el periodo de enero - agosto 2020 la producción de carne de pollo se redujo 0,7% respecto a similar periodo del año anterior. En el mismo periodo, la producción de huevo de gallina se incrementó en 1,9%.
3. Durante el periodo de cuarentena la producción de carne de pollo se mantuvo relativamente estable y creció 0,1% respecto de similar periodo del año anterior. En el mismo periodo, la producción de huevo de gallina se incrementó en 1,7%.
4. Se espera que, durante los próximos meses de este año, la producción de carne de pollo disminuya, debido a las menores colocaciones de pollos BB en los meses de mayo, junio, julio y agosto. Por su parte, la producción de huevo de gallina se va a mantener estable.
5. Durante la cuarentena, los precios de la carne de pollo en las granjas, centros de acopio y mercados minoristas se redujeron en 30,6%, 23,4% y 15,7% respectivamente, debido a la mayor oferta de esta carne; sin embargo, los precios del huevo de gallina en los mercados mayoristas y minoristas, se incrementaron 40,1% y 36,4%, respectivamente. Durante la cuarentena se estima que las pérdidas del sector avícola dedicado al engorde de pollo ascendieron a S/750 millones.
6. Terminado el periodo de cuarentena, los precios de la carne de pollo han experimentado una tendencia al alza en los mercados mayoristas y minoristas y se espera que el precio se sostenga debido a la recuperación de la demanda y la menor oferta avícola. Por su parte, se prevé que el precio del huevo de gallina retorne a los niveles previos a la cuarentena, debido a la mayor oferta de este producto.

**DIRECCIÓN GENERAL DE POLÍTICAS AGRARIAS**  
 Dirección de Estudios Económicos e Información Agraria

**Elaborado por:**  
 Otto Alonso Galindo Huaman

**Diseño & Edición Digital:**  
 Jenny Miriam Acosta Reátegui

**FUENTES DE INFORMACIÓN:**  
 MINAGRI-DGPA-DEEIA

**Vía Internet:**  
[www.gob.pe/minagri](http://www.gob.pe/minagri)

**Correo:** ogalindo@minagri.gob.pe

**Teléfono:** [511] 209 8800  
**Anexo:** 4235 - 4231



**MINISTERIO DE AGRICULTURA Y RIEGO**  
 Dirección General de Políticas Agrarias

Jr. Yauyos 258, Cercado de Lima, Lima