



## VARIACIÓN MENSUAL DEL EMPLEO EN EL SECTOR FORMAL PRIVADO A JULIO 2020

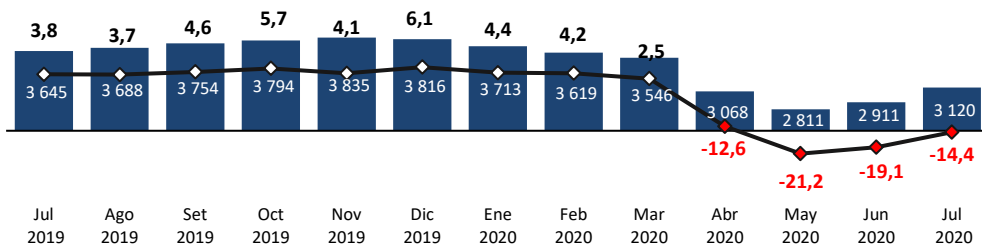
PERÚ: TRABAJADORES (PUESTOS DE TRABAJO) Y VARIACIÓN DEL EMPLEO EN EL SECTOR FORMAL PRIVADO, JULIO 2019- JULIO 2020  
(Absoluto en miles y variación porcentual)

Julio 2020

**-14,4%**

Fue la variación anual del empleo en el sector formal privado en el Perú

El resultado de julio muestra una variación menos drástica que los primeros meses de la paralización de actividades por COVID-19.



TAMAÑO DE EMPRESA  
(Variación porcentual)

	Jul-19	Ago	Set	Oct	Nov	Dic	Ene	Feb	Mar	Abr	May	Jun	Jul-20
1 a 10 trabajadores	2,3	2,6	2,1	2,5	1,5	6,4	3,4	3,7	1,3	-9,4	-14,3	-11,2	-7,9
101 a más trabajadores	4,3	3,9	5,3	6,9	5,1	5,9	4,6	3,8	3,2	-12,8	-22,1	-20,8	-15,8
11 a 100 trabajadores	3,9	4,2	4,8	5,6	3,8	6,3	4,7	5,9	1,8	-15,2	-25,0	-22,0	-16,8

ACTIVIDAD ECONÓMICA  
(Variación porcentual)

	Jul-19	Ago	Set	Oct	Nov	Dic	Ene	Feb	Mar	Abr	May	Jun	Jul-20
Agropecuaria y pesca <sup>1/</sup>	6,2	0,4	6,2	10,5	8,3	12,4	10,9	8,1	3,1	-3,0	-2,3	4,9	10,2
Manufactura	1,6	1,6	2,9	3,7	2,5	3,3	0,9	0,1	2,8	-11,7	-17,1	-13,6	-9,0
Comercio	2,3	2,8	2,5	3,5	2,6	4,9	3,4	3,8	4,1	-7,0	-14,9	-12,8	-9,2
Minería y canteras	-1,6	0,1	1,7	1,4	1,2	0,4	0,4	0,8	3,5	-7,0	-15,6	-17,1	-15,1
Servicios <sup>2/</sup>	4,7	5,0	5,3	5,9	4,1	6,2	4,2	4,4	1,8	-13,2	-22,9	-22,4	-18,9
Construcción	8,7	10,1	9,3	12,6	6,5	10,1	10,6	12,8	4,1	-41,5	-59,9	-50,8	-33,5

TIPO DE CONTRATO  
(Variación porcentual)

	Jul-19	Ago	Set	Oct	Nov	Dic	Ene	Feb	Mar	Abr	May	Jun	Jul-20
A plazo indeterminado	-0,1	-0,4	-2,4	-0,5	-3,2	2,5	0,7	-1,0	1,4	-7,0	-11,7	-11,3	-9,1
A plazo fijo <sup>3/</sup>	6,5	4,2	-0,9	7,4	-1,2	8,0	6,3	0,3	3,3	-15,4	-25,6	-21,7	-16,9

Nota: Datos actualizados al 03 de octubre de 2020.

La variación anual se refiere a la variación porcentual del mes actual respecto del mismo mes del año anterior.

<sup>1/</sup> Incluye agricultura, ganadería, caza, silvicultura y pesca.

<sup>2/</sup> Incluye suministro de electricidad, gas y agua; hoteles y restaurantes; transporte, almacenamiento y comunicaciones; intermediación financiera; actividades inmobiliarias, empresariales y de alquiler; enseñanza; servicios sociales y de salud; otras actividades de servicios comunitarios, sociales y personales; hogares privados con servicio doméstico; organizaciones y órganos extraterritoriales.

Los resultados del 2020 podrían cambiar en la medida que las empresas regularicen el registro de trabajadores, debido al aplazamiento en los cronogramas de declaración de impuestos, de acuerdo a la Resolución de Superintendencia 099-2020-SUNAT, con motivo de la pandemia por Covid-19.

Fuente: MTPE - Planilla Electrónica (T-Registro y PLAME).

Elaboración: MTPE-Dirección General de Promoción del Empleo (DGPE)-Dirección de Investigación Socio Económico Laboral (DISEL).

Nota: Datos actualizados al 03 de octubre de 2020.

La variación anual se refiere a la variación porcentual del mes actual respecto del mismo mes del año anterior.

<sup>3/</sup> Incluye contratos por inicio o incremento de actividad, necesidades del mercado, reconversión empresarial, ocasional, suplencia, emergencia, para obra determinada o servicio específico, intermitente, temporada, exportación no tradicional, extranjero, a domicilio, futbolistas profesionales, migrante andino decisión 545, a tiempo parcial y otros.

Los resultados del 2020 podrían cambiar en la medida que las empresas regularicen el registro de trabajadores, debido al aplazamiento en los cronogramas de declaración de impuestos, de acuerdo a la Resolución de Superintendencia 099-2020-SUNAT, con motivo de la pandemia por Covid-19.

Fuente: MTPE - Planilla Electrónica (T-Registro y PLAME).

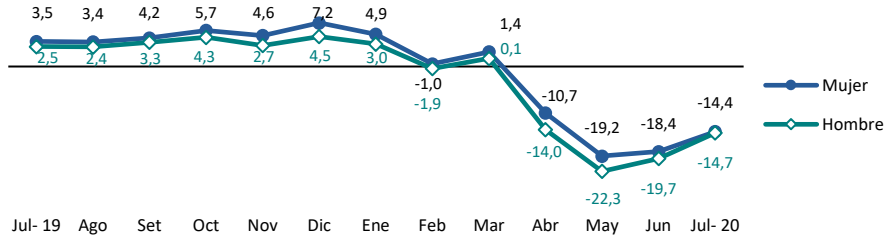
Elaboración: MTPE-Dirección General de Promoción del Empleo (DGPE)-Dirección de Investigación Socio Económico Laboral (DISEL).



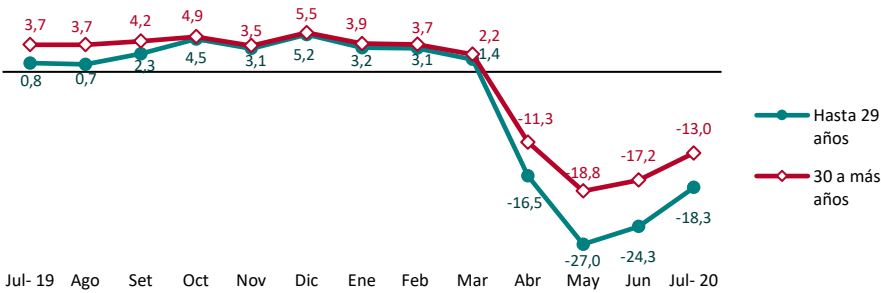
# VARIACIÓN MENSUAL DEL EMPLEO EN EL SECTOR FORMAL PRIVADO A JULIO 2020

PERÚ : VARIACIÓN DEL EMPLEO EN EL SECTOR FORMAL PRIVADO, SEGÚN CARACTERÍSTICAS  
JULIO 2019- JULIO 2020  
(Variación porcentual)

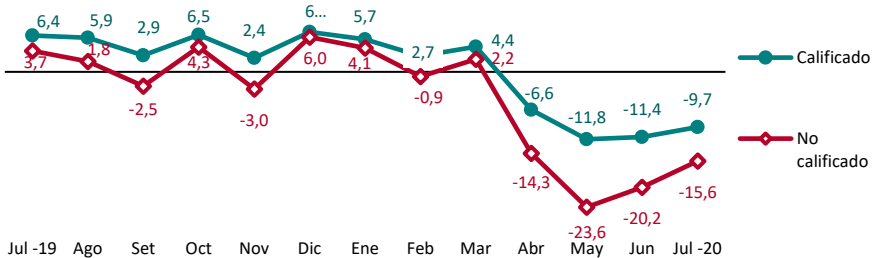
SEXO



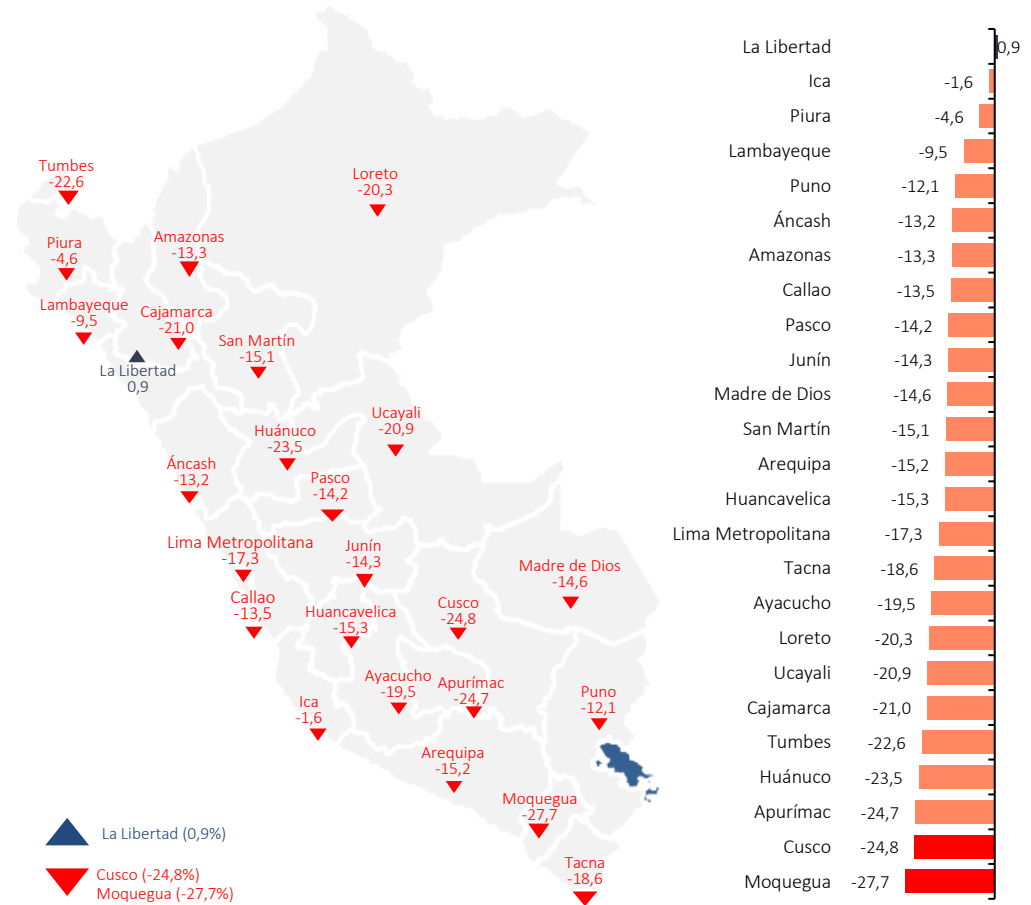
GRUPOS DE EDAD



NIVEL EDUCATIVO 1/



PERÚ : VARIACIÓN DEL EMPLEO EN EL SECTOR FORMAL PRIVADO, SEGÚN DEPARTAMENTO, JULIO 2020/ JULIO 2019  
(Variación porcentual)



1/ No calificado: Incluye desde sin nivel educativo hasta superior universitario o no universitario incompleto. Calificado: Incluye nivel superior completo, universitario completo, bachiller, titulado, maestría completa o incompleta, grado de magíster, doctorado completo o incompleto y grado de doctor.  
Nota: Datos actualizados al 03 de octubre de 2020.  
La variación anual se refiere a la variación porcentual del mes actual respecto del mismo mes del año anterior.  
Los resultados del 2020 podrían cambiar en la medida que las empresas regularicen el registro de trabajadores, debido al aplazamiento en los cronogramas de declaración de impuestos, de acuerdo a la Resolución de Superintendencia 099-2020-SUNAT, con motivo de la pandemia por Covid-19.  
Fuente: MTPE - Planilla Electrónica (T-Registro y PLAME).  
Elaboración: MTPE-Dirección General de Promoción del Empleo (DGPE)-Dirección de Investigación Socio Económico Laboral (DISEL).

Nota: Datos actualizados al 03 de octubre de 2020.  
La variación anual se refiere a la variación porcentual del mes actual respecto del mismo mes del año anterior.  
Los resultados del 2020 podrían cambiar en la medida que las empresas regularicen el registro de trabajadores, debido al aplazamiento en los cronogramas de declaración de impuestos, de acuerdo a la Resolución de Superintendencia 099-2020-SUNAT, con motivo de la pandemia por Covid-19.  
Fuente: MTPE - Planilla Electrónica (T-Registro y PLAME).  
Elaboración: MTPE-Dirección General de Promoción del Empleo (DGPE)-Dirección de Investigación Socio Económico Laboral (DISEL).