



VARIACIÓN MENSUAL DEL EMPLEO EN EL SECTOR FORMAL PRIVADO A JUNIO 2020

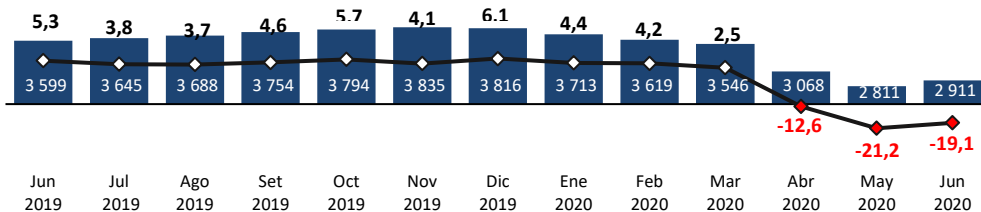
PERÚ: TRABAJADORES (PUESTOS DE TRABAJO) Y VARIACIÓN DEL EMPLEO EN EL SECTOR FORMAL PRIVADO, JUNIO 2019- JUNIO 2020 (Absoluto en miles y variación porcentual)

Junio 2020

-19,1%

Fue la variación anual del empleo en el sector formal privado en el Perú

El resultado de junio muestra una disminución menos drástica del empleo que en mayo, en el contexto de la paralización de actividades por COVID-19.



TAMAÑO DE EMPRESA (Variación porcentual)

Tamaño de Empresa	Jun -19	Jul	Ago	Set	Oct	Nov	Dic	Ene	Feb	Mar	Abr	May	Jun- 20
1 a 10 trabajadores	3,0	2,3	2,6	2,1	2,5	1,5	6,4	3,4	3,7	1,3	-9,4	-14,3	-11,2
101 a más trabajadores	6,1	4,3	3,9	5,3	6,9	5,1	5,9	4,6	3,8	3,2	-12,8	-22,1	-20,8
11 a 100 trabajadores	5,1	3,9	4,2	4,8	5,6	3,8	6,3	4,7	5,9	1,8	-15,2	-25,0	-22,0

Nota: Datos actualizados al 03 de octubre de 2020.

La variación anual se refiere a la variación porcentual del mes actual respecto del mismo mes del año anterior.

1/ Incluye agricultura, ganadería, caza, silvicultura y pesca.

2/ Incluye suministro de electricidad, gas y agua; hoteles y restaurantes; transporte, almacenamiento y comunicaciones; intermediación financiera; actividades inmobiliarias, empresariales y de alquiler; enseñanza; servicios sociales y de salud; otras actividades de servicios comunitarios, sociales y personales; hogares privados con servicio doméstico; organizaciones y órganos extraterritoriales.

Los resultados del 2020 podrían cambiar en la medida que las empresas regularicen el registro de trabajadores, debido al aplazamiento en los cronogramas de declaración de impuestos, de acuerdo a la Resolución de Superintendencia 099-2020-SUNAT, con motivo de la pandemia por Covid-19.

Fuente: MTPE - Planilla Electrónica (T-Registro y PLAME).

Elaboración: MTPE-Dirección General de Promoción del Empleo (DGPE)-Dirección de Investigación Socio Económico Laboral (DISEL).

ACTIVIDAD ECONÓMICA (Variación porcentual)

Actividad Económica	Jun -19	Jul	Ago	Set	Oct	Nov	Dic	Ene	Feb	Mar	Abr	May	Jun- 20
Agropecuaria y pesca ^{1/}	10,1	6,2	0,4	6,2	10,5	8,3	12,4	10,9	8,1	3,1	-3,0	-2,3	4,9
Comercio	3,0	2,3	2,8	2,5	3,5	2,6	4,9	3,4	3,8	4,1	-7,0	-14,9	-12,8
Manufactura	2,5	1,6	1,6	2,9	3,7	2,5	3,3	0,9	0,1	2,8	-11,7	-17,1	-13,6
Minería y canteras	0,1	-1,6	0,1	1,7	1,4	1,2	0,4	0,4	0,8	3,5	-7,0	-15,6	-17,1
Servicios ^{2/}	5,8	4,7	5,0	5,3	5,9	4,1	6,2	4,2	4,4	1,8	-13,2	-22,9	-22,4
Construcción	13,7	8,7	10,1	9,3	12,6	6,5	10,1	10,6	12,8	4,1	-41,5	-59,9	-50,8

TIPO DE CONTRATO (Variación porcentual)

Tipo de Contrato	Jun -19	Jul	Ago	Set	Oct	Nov	Dic	Ene	Feb	Mar	Abr	May	Jun- 20
A plazo indeterminado	0,1	-0,1	-0,4	-2,4	-0,5	-3,2	2,5	0,7	-1,0	1,4	-7,0	-11,7	-11,3
A plazo fijo ^{3/}	7,2	6,5	4,2	-0,9	7,4	-1,2	8,0	6,3	0,3	3,3	-15,4	-25,6	-21,7

Nota: Datos actualizados al 03 de octubre de 2020.

La variación anual se refiere a la variación porcentual del mes actual respecto del mismo mes del año anterior.

3/ Incluye contratos por inicio o incremento de actividad, necesidades del mercado, reconversión empresarial, ocasional, suplencia, emergencia, para obra determinada o servicio específico, intermitente, temporada, exportación no tradicional, extranjero, a domicilio, futbolistas profesionales, migrante andino decisión 545, a tiempo parcial y otros.

Los resultados del 2020 podrían cambiar en la medida que las empresas regularicen el registro de trabajadores, debido al aplazamiento en los cronogramas de declaración de impuestos, de acuerdo a la Resolución de Superintendencia 099-2020-SUNAT, con motivo de la pandemia por Covid-19.

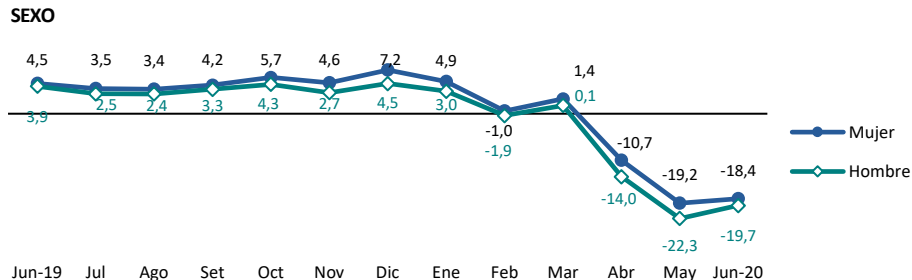
Fuente: MTPE - Planilla Electrónica (T-Registro y PLAME).

Elaboración: MTPE-Dirección General de Promoción del Empleo (DGPE)-Dirección de Investigación Socio Económico Laboral (DISEL).

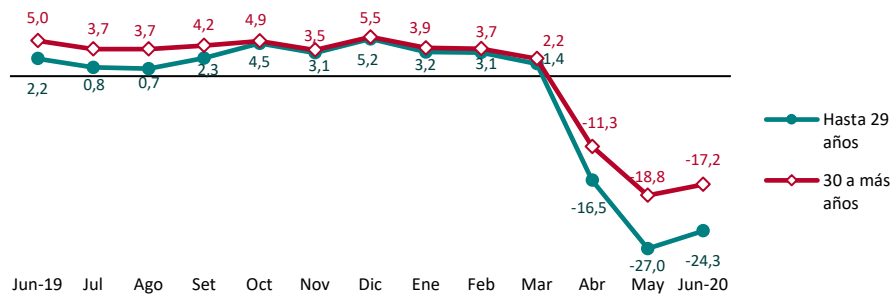


VARIACIÓN MENSUAL DEL EMPLEO EN EL SECTOR FORMAL PRIVADO A JUNIO 2020

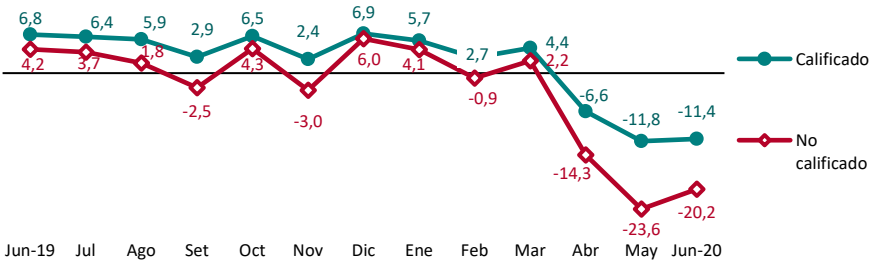
PERÚ : VARIACIÓN DEL EMPLEO EN EL SECTOR FORMAL PRIVADO, SEGÚN CARACTERÍSTICAS JUNIO 2019- JUNIO 2020 (Variación porcentual)



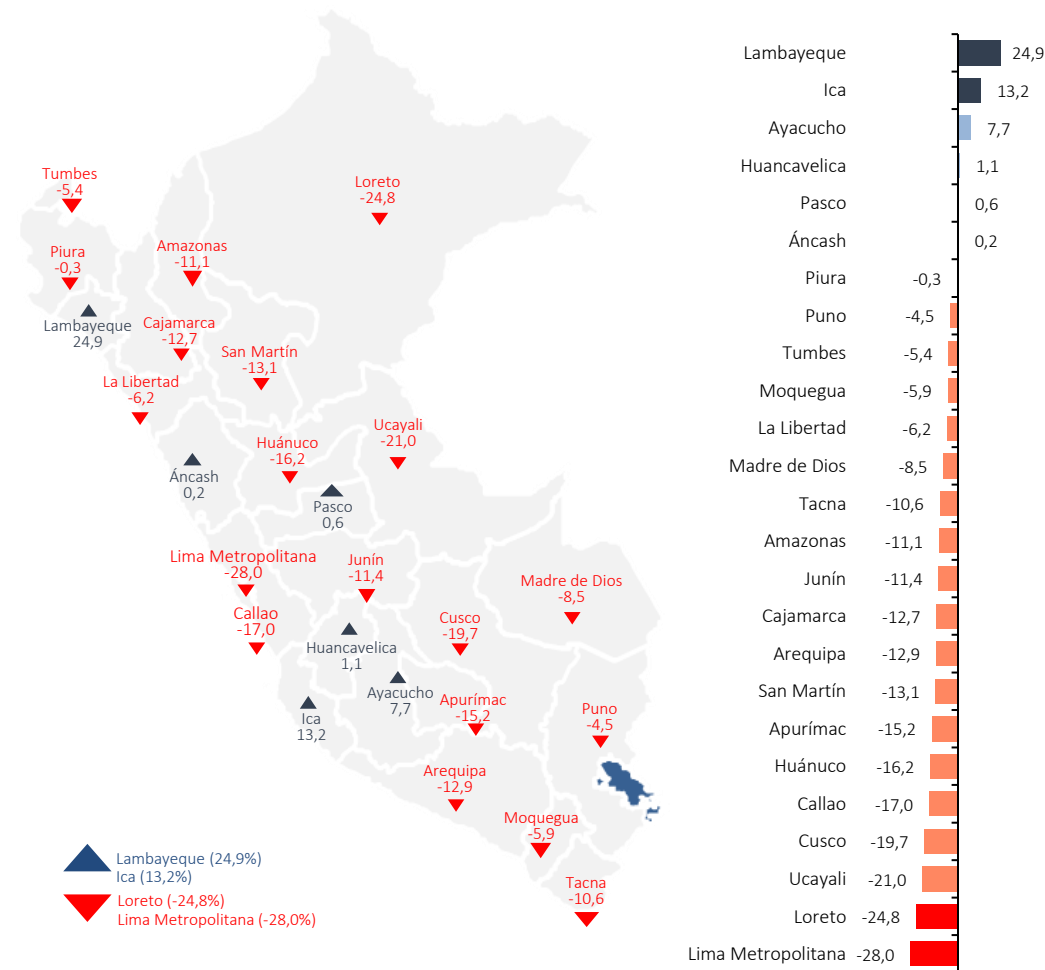
GRUPOS DE EDAD



NIVEL EDUCATIVO 1/



PERÚ : VARIACIÓN DEL EMPLEO EN EL SECTOR FORMAL PRIVADO, SEGÚN DEPARTAMENTO, JUNIO 2020/ JUNIO 2019 (Variación porcentual)



1/ No calificado: Incluye desde sin nivel educativo hasta superior universitario o no universitario incompleto. Calificado: Incluye nivel superior completo, universitario completo, bachiller, titulado, maestría completa o incompleta, grado de magister, doctorado completo o incompleto y grado de doctor.
Los resultados del 2020 podrían cambiar en la medida que las empresas regularicen el registro de trabajadores, debido al aplazamiento en los cronogramas de declaración de impuestos, de acuerdo a la Resolución de Superintendencia 099-2020-SUNAT, con motivo de la pandemia por Covid-19.
Nota: Datos actualizados al 03 de octubre de 2020.
La variación anual se refiere a la variación porcentual del mes actual respecto del mismo mes del año anterior.
Fuente: MTPE - Planilla Electrónica (T-Registro y PLAME).
Elaboración: MTPE-Dirección General de Promoción del Empleo (DGPE)-Dirección de Investigación Socio Económico Laboral (DISEL).

Nota: Datos actualizados al 03 de octubre de 2020.
La variación anual se refiere a la variación porcentual del mes actual respecto del mismo mes del año anterior.
Los resultados del 2020 podrían cambiar en la medida que las empresas regularicen el registro de trabajadores, debido al aplazamiento en los cronogramas de declaración de impuestos, de acuerdo a la Resolución de Superintendencia 099-2020-SUNAT, con motivo de la pandemia por Covid-19.
Fuente: MTPE - Planilla Electrónica (T-Registro y PLAME).
Elaboración: MTPE-Dirección General de Promoción del Empleo (DGPE)-Dirección de Investigación Socio Económico Laboral (DISEL).