


INFORMALIDAD LABORAL DE LOS ASALARIADOS EN LA REGIÓN ÁNCASH



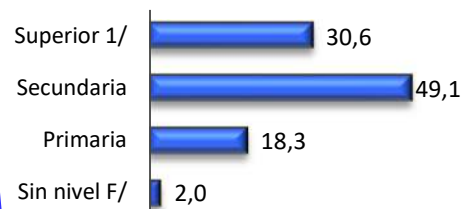
En el año 2019, el 56,2% de los asalariados en la región Áncash se encontraron en situación de informalidad laboral




TAMAÑO DE EMPRESA (%)



NIVEL EDUCATIVO ALCANZADO (%)




GRUPO DE EDAD (%)

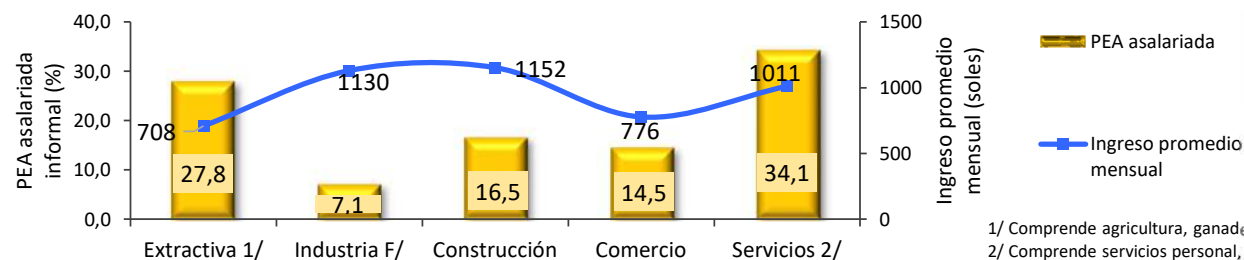


Nota: Incluye superior universitaria y no universitaria

JORNADA LABORAL (%)



RAMA DE ACTIVIDAD E INGRESO LABORAL PROMEDIO MENSUAL



1/ Comprende agricultura, ganadería, silvicultura, pesca y minería.
2/ Comprende servicios personal, servicios no personales y hogares.

Nota: Clasificación de la ramas de actividad económica basada en el CIIU rev. 4.

Para el cálculo de los ingresos se excluye a los Trabajadores Familiares No Remunerados y a la PEA ocupada sin ingresos. Se consideran los ingresos totales por trabajo de la ocupación principal y secundaria del trabajador.

F/ Cifras referenciales.

Fuente: INEI- Encuesta Nacional de Hogares sobre Condiciones de Vida y Pobreza, 2019.

Elaboración: DRTPE - Observatorio Socio Económico Laboral (OSEL) de Áncash.