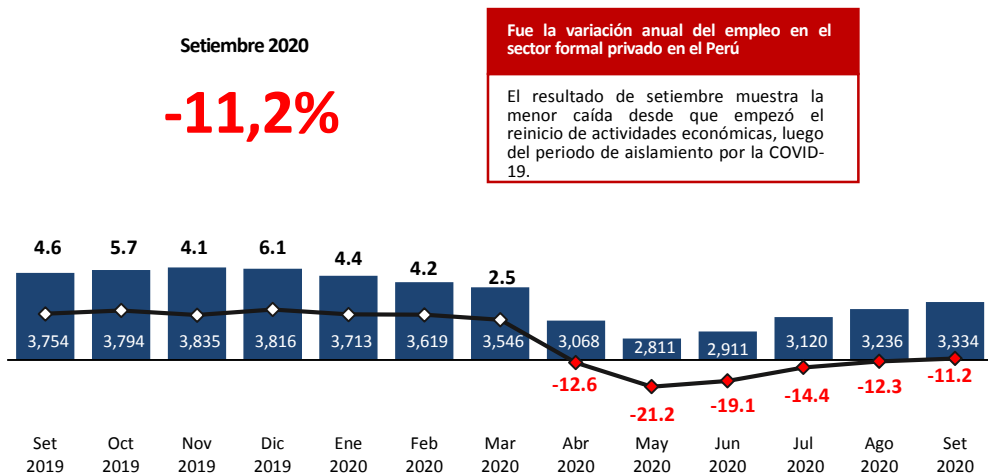


VARIACIÓN MENSUAL DEL EMPLEO EN EL SECTOR FORMAL PRIVADO A SETIEMBRE 2020

PERÚ: TRABAJADORES (PUESTOS DE TRABAJO) Y VARIACIÓN DEL EMPLEO EN EL SECTOR FORMAL PRIVADO, SETIEMBRE 2019- SETIEMBRE 2020 (Absoluto en miles y variación porcentual)



Fue la variación anual del empleo en el sector formal privado en el Perú

El resultado de setiembre muestra la menor caída desde que empezó el reinicio de actividades económicas, luego del periodo de aislamiento por la COVID-19.

ACTIVIDAD ECONÓMICA (Variación porcentual)

| | Set-19 | Oct | Nov | Dic | Ene | Feb | Mar | Abr | May | Jun | Jul | Ago | Set-20 |
|------------------------------------|--------|------|-----|------|------|------|-----|-------|-------|-------|-------|-------|--------|
| Agropecuario y pesca ^{1/} | 6.2 | 10.5 | 8.3 | 12.4 | 10.9 | 8.1 | 3.1 | -3.0 | -2.3 | 4.9 | 10.2 | 13.9 | 14.0 |
| Manufactura | 2.9 | 3.7 | 2.5 | 3.3 | 0.9 | 0.1 | 2.8 | -11.7 | -17.1 | -13.6 | -9.0 | -5.2 | -5.5 |
| Comercio | 2.5 | 3.5 | 2.6 | 4.9 | 3.4 | 3.8 | 4.1 | -7.0 | -14.9 | -12.8 | -9.2 | -8.2 | -7.8 |
| Minería y canteras | 1.7 | 1.4 | 1.2 | 0.4 | 0.4 | 0.8 | 3.5 | -7.0 | -15.6 | -17.1 | -15.1 | -14.7 | -11.2 |
| Construcción | 9.3 | 12.6 | 6.5 | 10.1 | 10.6 | 12.8 | 4.1 | -41.5 | -59.9 | -50.8 | -33.5 | -23.2 | -13.5 |
| Servicios ^{2/} | 5.3 | 5.9 | 4.1 | 6.2 | 4.2 | 4.4 | 1.8 | -13.2 | -22.9 | -22.4 | -18.9 | -18.1 | -17.8 |

TAMAÑO DE EMPRESA (Variación porcentual)

| | Set-19 | Oct | Nov | Dic | Ene | Feb | Mar | Abr | May | Jun | Jul | Ago | Set-20 |
|------------------------|--------|-----|-----|-----|-----|-----|-----|-------|-------|-------|-------|-------|--------|
| 1 a 10 trabajadores | 2.1 | 2.5 | 1.5 | 6.4 | 3.4 | 3.7 | 1.3 | -9.4 | -14.3 | -11.2 | -7.9 | -6.0 | -5.2 |
| 101 a más trabajadores | 5.3 | 6.9 | 5.1 | 5.9 | 4.6 | 3.8 | 3.2 | -12.8 | -22.1 | -20.8 | -15.8 | -13.6 | -12.4 |
| 11 a 100 trabajadores | 4.8 | 5.6 | 3.8 | 6.3 | 4.7 | 5.9 | 1.8 | -15.2 | -25.0 | -22.0 | -16.8 | -14.3 | -13.2 |

TIPO DE CONTRATO (Variación porcentual)

| | Set-19 | Oct | Nov | Dic | Ene | Feb | Mar | Abr | May | Jun | Jul | Ago | Set-20 |
|----------------------------|--------|------|------|-----|-----|------|-----|-------|-------|-------|-------|-------|--------|
| A plazo fijo ^{3/} | -0.9 | 7.4 | -1.2 | 8.0 | 6.3 | 0.3 | 3.3 | -15.4 | -25.6 | -21.7 | -16.9 | -12.4 | -5.0 |
| A plazo indeterminado | -2.4 | -0.5 | -3.2 | 2.5 | 0.7 | -1.0 | 1.4 | -7.0 | -11.7 | -11.3 | -9.1 | -7.9 | -6.5 |

Nota: Datos actualizados al 14 de noviembre de 2020.

La variación anual se refiere a la variación porcentual del mes actual respecto del mismo mes del año anterior.

1/ Incluye agricultura, ganadería, caza, silvicultura y pesca.

2/ Incluye suministro de electricidad, gas y agua; hoteles y restaurantes; transporte, almacenamiento y comunicaciones; intermediación financiera; actividades inmobiliarias, empresariales y de alquiler; enseñanza; servicios sociales y de salud; otras actividades de servicios comunitarios, sociales y personales; hogares privados con servicio doméstico; organizaciones y órganos extraterritoriales.

Los resultados del 2020 podrían cambiar en la medida que las empresas regularicen el registro de trabajadores, debido al aplazamiento en los cronogramas de declaración de impuestos, de acuerdo a la Resolución de Superintendencia 099-2020-SUNAT, con motivo de la pandemia por Covid-19.

Fuente: MTPE - Planilla Electrónica (T-Registro y PLAME).

Elaboración: MTPE-Dirección General de Promoción del Empleo (DGPE)-Dirección de Investigación Socio Económico Laboral (DISEL).

Nota: Datos actualizados al 14 de noviembre de 2020.

La variación anual se refiere a la variación porcentual del mes actual respecto del mismo mes del año anterior.

3/ Incluye contratos por inicio o incremento de actividad, necesidades del mercado, reconversión empresarial, ocasional, suplencia, emergencia, para obra determinada o servicio específico, intermitente, temporada, exportación no tradicional, extranjero, a domicilio, futbolistas profesionales, migrante andino decisión 545, a tiempo parcial y otros.

Los resultados del 2020 podrían cambiar en la medida que las empresas regularicen el registro de trabajadores, debido al aplazamiento en los cronogramas de declaración de impuestos, de acuerdo a la Resolución de Superintendencia 099-2020-SUNAT, con motivo de la pandemia por Covid-19.

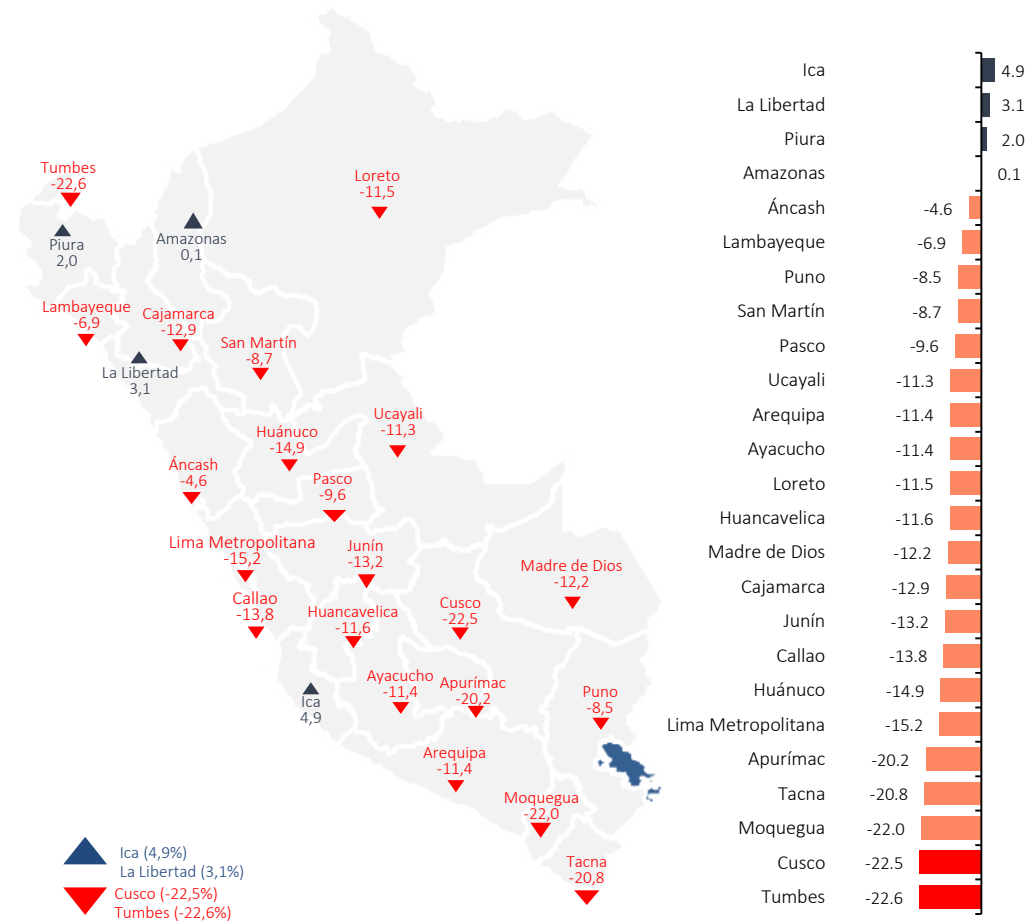
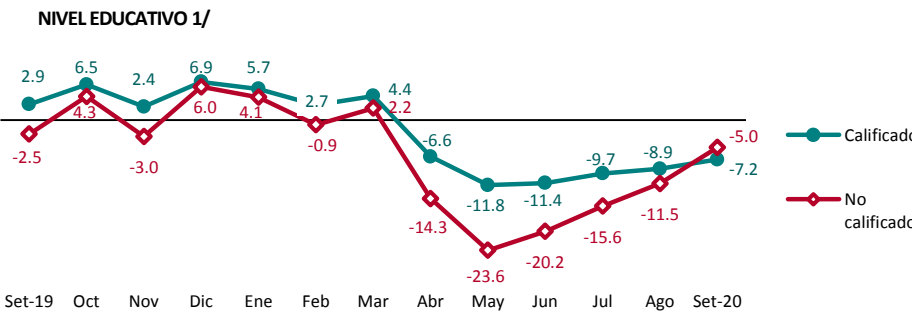
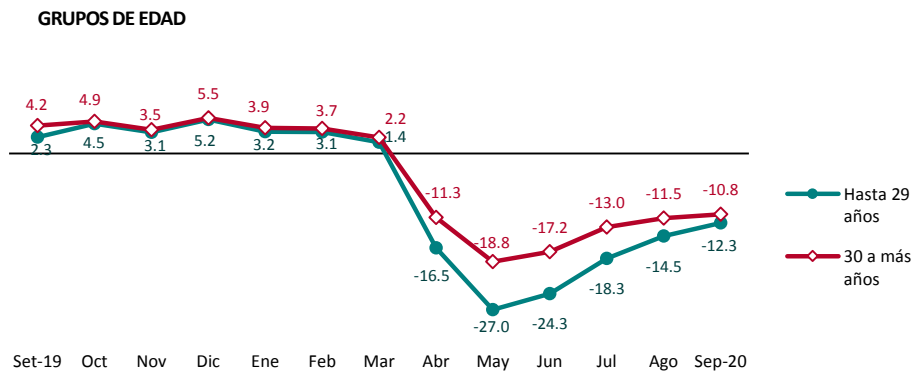
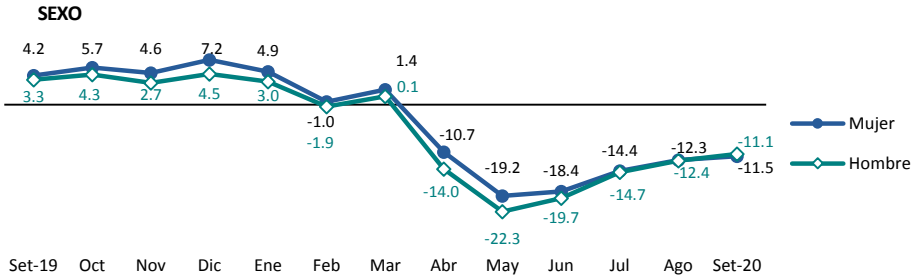
Fuente: MTPE - Planilla Electrónica (T-Registro y PLAME).

Elaboración: MTPE-Dirección General de Promoción del Empleo (DGPE)-Dirección de Investigación Socio Económico Laboral (DISEL).

VARIACIÓN MENSUAL DEL EMPLEO EN EL SECTOR FORMAL PRIVADO A SETIEMBRE 2020

PERÚ : VARIACIÓN DEL EMPLEO EN EL SECTOR FORMAL PRIVADO, SEGÚN CARACTERÍSTICAS SETIEMBRE 2019- SETIEMBRE 2020 (Variación porcentual)

PERÚ : VARIACIÓN DEL EMPLEO EN EL SECTOR FORMAL PRIVADO, SEGÚN DEPARTAMENTO, SETIEMBRE 2020/ SETIEMBRE 2019 (Variación porcentual)



1/ No calificado: Incluye desde sin nivel educativo hasta superior universitario o no universitario incompleto. Calificado: Incluye nivel superior completo, universitario completo, bachiller, titulado, maestría completa o incompleta, grado de magíster, doctorado completo o incompleto y grado de doctor.
Nota: Datos actualizados al 14 de noviembre de 2020.
La variación anual se refiere a la variación porcentual del mes actual respecto del mismo mes del año anterior.
Los resultados del 2020 podrían cambiar en la medida que las empresas regularicen el registro de trabajadores, debido al aplazamiento en los cronogramas de declaración de impuestos, de acuerdo a la Resolución de Superintendencia 099-2020-SUNAT, con motivo de la pandemia por Covid-19.
Fuente: MTPE - Planilla Electrónica (T-Registro y PLAME).
Elaboración: MTPE-Dirección General de Promoción del Empleo (DGPE)-Dirección de Investigación Socio Económico Laboral (DISEL).

Nota: Datos actualizados al 14 de noviembre de 2020.
La variación anual se refiere a la variación porcentual del mes actual respecto del mismo mes del año anterior.
Los resultados del 2020 podrían cambiar en la medida que las empresas regularicen el registro de trabajadores, debido al aplazamiento en los cronogramas de declaración de impuestos, de acuerdo a la Resolución de Superintendencia 099-2020-SUNAT, con motivo de la pandemia por Covid-19.
Fuente: MTPE - Planilla Electrónica (T-Registro y PLAME).
Elaboración: MTPE-Dirección General de Promoción del Empleo (DGPE)-Dirección de Investigación Socio Económico Laboral (DISEL).