



# VARIACIÓN MENSUAL DEL EMPLEO EN EL SECTOR FORMAL PRIVADO A OCTUBRE 2020

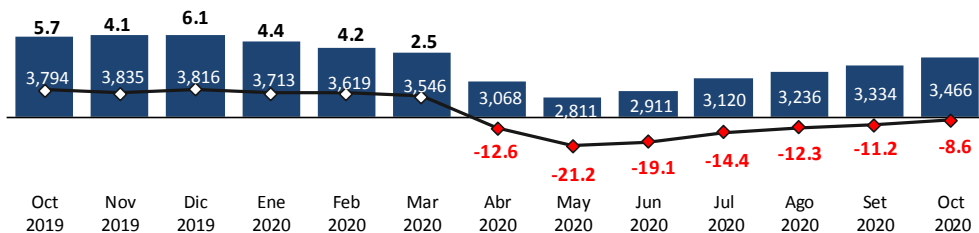
PERÚ: TRABAJADORES (PUESTOS DE TRABAJO) Y VARIACIÓN DEL EMPLEO EN EL SECTOR FORMAL PRIVADO, OCTUBRE 2019 - OCTUBRE 2020  
(Absoluto en miles y variación porcentual)

OCTUBRE 2020

**-8,6%**

Fue la variación anual del empleo en el sector formal privado en el Perú

El resultado de octubre muestra la menor caída desde que empezó el reinicio de actividades económicas, luego del período de aislamiento por la COVID-19.



TAMAÑO DE EMPRESA  
(Variación porcentual)

	Oct-19	Nov	Dic	Ene	Feb	Mar	Abr	May	Jun	Jul	Ago	Set	Oct-20
1 a 10 trabajadores	2.5	1.5	6.4	3.4	3.7	1.3	-9.4	-14.3	-11.2	-7.9	-6.0	-5.2	-3.9
11 a 100 trabajadores	5.6	3.8	6.3	4.7	5.9	1.8	-15.2	-25.0	-22.0	-16.8	-14.3	-13.2	-10.8
101 a más trabajadores	6.9	5.1	5.9	4.6	3.8	3.2	-12.8	-22.1	-20.8	-15.8	-13.6	-12.4	-9.4

Nota: Datos actualizados al 26 de diciembre de 2020.

La variación anual se refiere a la variación porcentual del mes actual respecto del mismo mes del año anterior.

1/ Incluye agricultura, ganadería, caza, silvicultura y pesca.

2/ Incluye suministro de electricidad, gas y agua; hoteles y restaurantes; transporte, almacenamiento y comunicaciones; intermediación financiera; actividades inmobiliarias, empresariales y de alquiler; enseñanza; administración pública y defensa; servicios sociales y salud; otras actividades de servicios comunitarios, sociales y personales; hogares privados con servicio doméstico; organizaciones y órganos extraterritoriales.

Los resultados de febrero a octubre 2020 podrían cambiar en la medida que las empresas regularicen el registro de trabajadores, debido al aplazamiento en los cronogramas de declaración de impuestos, de acuerdo a la Resolución de Superintendencia 099-2020-SUNAT, con motivo de la pandemia por la COVID-19.

Fuente: MTPE - Planilla Electrónica (T-Registro y PLAME).

Elaboración: MTPE-Dirección General de Promoción del Empleo (DGPE)-Dirección de Investigación Socio Económico Laboral (DISEL).

ACTIVIDAD ECONÓMICA  
(Variación porcentual)

	Oct-19	Nov	Dic	Ene	Feb	Mar	Abr	May	Jun	Jul	Ago	Set	Oct-20
Agropecuaria y pesca <sup>1/</sup>	10.5	8.3	12.4	10.9	8.1	3.1	-3.0	-2.3	4.9	10.2	13.9	14.0	16.3
Manufactura	3.7	2.5	3.3	0.9	0.1	2.8	-11.7	-17.1	-13.6	-9.0	-5.2	-5.5	-1.2
Construcción	12.6	6.5	10.1	10.6	12.8	4.1	-41.5	-59.9	-50.8	-33.5	-23.2	-13.5	-6.2
Comercio	3.5	2.6	4.9	3.4	3.8	4.1	-7.0	-14.9	-12.8	-9.2	-8.2	-7.8	-6.6
Minería y canteras	1.4	1.2	0.4	0.4	0.8	3.5	-7.0	-15.6	-17.1	-15.1	-14.7	-11.2	-7.9
Servicios <sup>2/</sup>	5.9	4.1	6.2	4.2	4.4	1.8	-13.2	-22.9	-22.4	-18.9	-18.1	-17.8	-16.0

TIPO DE CONTRATO  
(Variación porcentual)

	Oct-19	Nov	Dic	Ene	Feb	Mar	Abr	May	Jun	Jul	Ago	Set	Oct-20
A plazo indeterminado	-0.5	-3.2	2.5	0.7	-1.0	1.4	-7.0	-11.7	-11.3	-9.1	-7.9	-6.5	-7.1
A plazo fijo <sup>3/</sup>	7.4	-1.2	8.0	6.3	0.3	3.3	-15.4	-25.6	-21.7	-16.9	-12.4	-5.0	-7.6

Nota: Datos actualizados al 26 de diciembre de 2020.

La variación anual se refiere a la variación porcentual del mes actual respecto del mismo mes del año anterior.

3/ Incluye contratos por inicio o incremento de actividad, necesidades del mercado, reconversión empresarial, ocasional, suplencia, emergencia, para obra determinada o servicio específico, intermitente, temporada, exportación no tradicional, extranjero, a domicilio, futbolistas profesionales, migrante andino decisión 545, a tiempo parcial y otros.

Los resultados de febrero a octubre 2020 podrían cambiar en la medida que las empresas regularicen el registro de trabajadores, debido al aplazamiento en los cronogramas de declaración de impuestos, de acuerdo a la Resolución de Superintendencia 099-2020-SUNAT, con motivo de la pandemia por la COVID-19.

Fuente: MTPE - Planilla Electrónica (T-Registro y PLAME).

Elaboración: MTPE-Dirección General de Promoción del Empleo (DGPE)-Dirección de Investigación Socio Económico Laboral (DISEL).

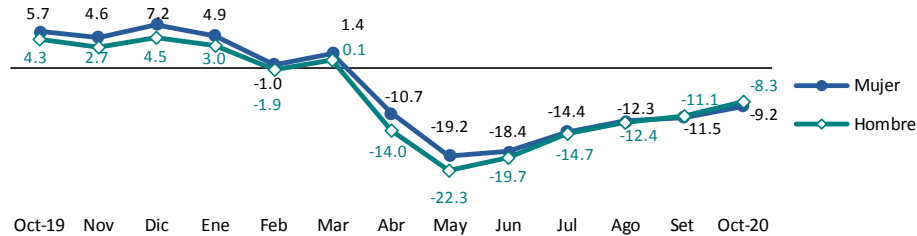


# VARIACIÓN MENSUAL DEL EMPLEO EN EL SECTOR FORMAL PRIVADO A OCTUBRE 2020

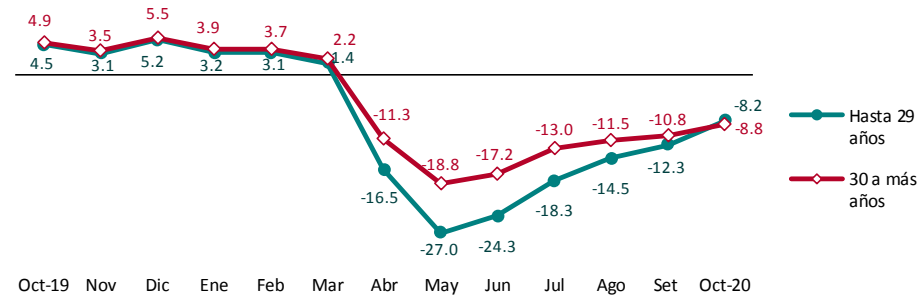
PERÚ : VARIACIÓN DEL EMPLEO EN EL SECTOR FORMAL PRIVADO, SEGÚN CARACTERÍSTICAS  
OCTUBRE 2019- OCTUBRE 2020  
(Variación porcentual)

PERÚ : VARIACIÓN DEL EMPLEO EN EL SECTOR FORMAL PRIVADO, SEGÚN DEPARTAMENTO,  
OCTUBRE 2020/ OCTUBRE 2019  
(Variación porcentual)

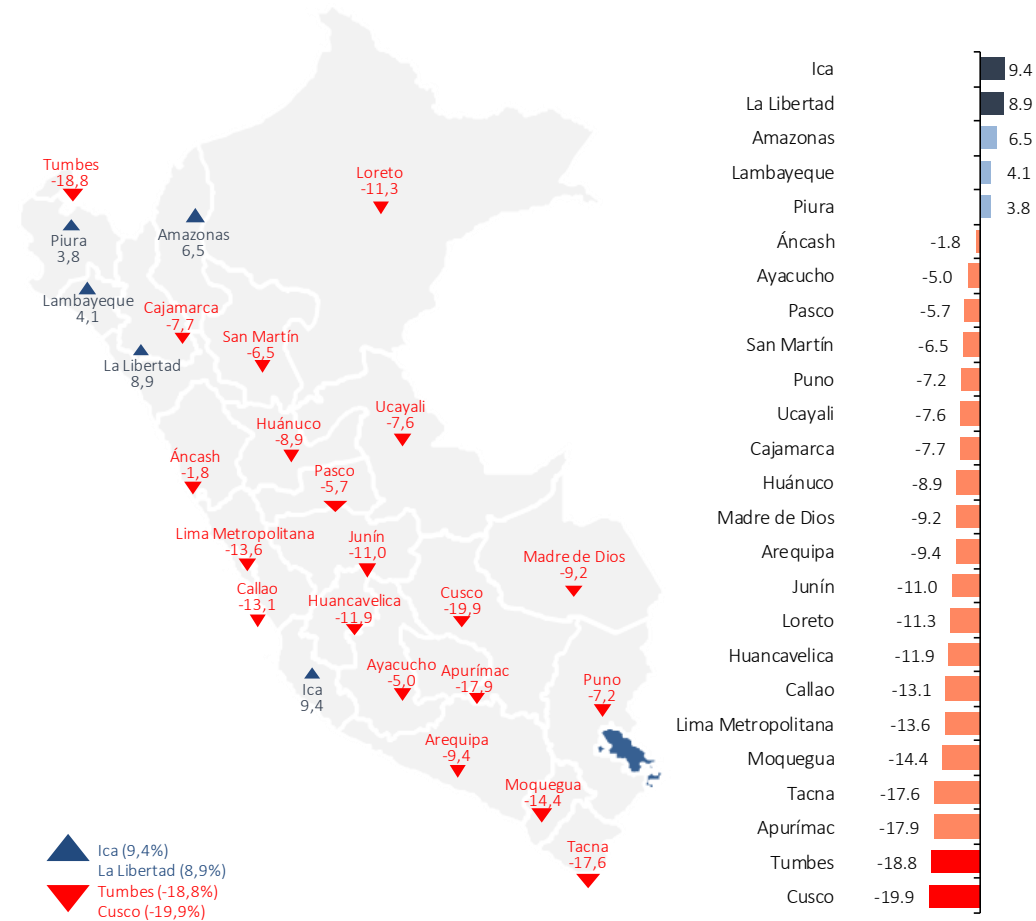
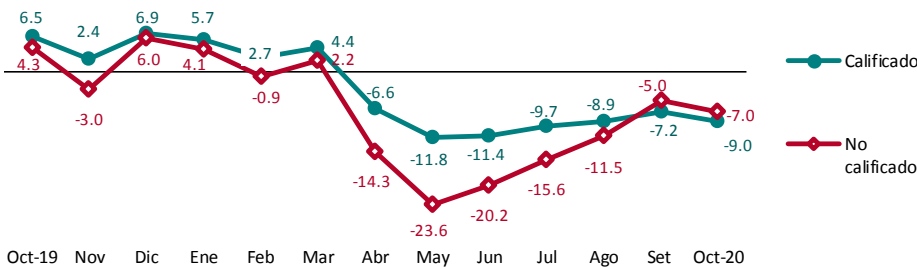
## SEXO



## GRUPOS DE EDAD



## NIVEL EDUCATIVO 1/



1/ **No calificado:** Incluye desde sin nivel educativo hasta superior universitario o no universitario incompleto. **Calificado:** Incluye nivel superior completo, universitario completo, bachiller, titulado, maestría completa o incompleta, grado de magíster, doctorado completo o incompleto y grado de doctor.  
Nota: Datos actualizados al 26 de diciembre de 2020.  
La variación anual se refiere a la variación porcentual del mes actual respecto del mismo mes del año anterior.  
Los resultados de febrero a octubre 2020 podrían cambiar en la medida que las empresas regularicen el registro de trabajadores, debido al aplazamiento en los cronogramas de declaración de impuestos, de acuerdo a la Resolución de Superintendencia 099-2020-SUNAT, con motivo de la pandemia por la COVID-19.  
Fuente: MTPE - Planilla Electrónica (T-Registro y PLAME).  
Elaboración: MTPE-Dirección General de Promoción del Empleo (DGPE)-Dirección de Investigación Socio Económico Laboral (DISEL).

Nota: Datos actualizados al 26 de diciembre de 2020.  
La variación anual se refiere a la variación porcentual del mes actual respecto del mismo mes del año anterior.  
Los resultados de febrero a octubre 2020 podrían cambiar en la medida que las empresas regularicen el registro de trabajadores, debido al aplazamiento en los cronogramas de declaración de impuestos, de acuerdo a la Resolución de Superintendencia 099-2020-SUNAT, con motivo de la pandemia por la COVID-19.  
Fuente: MTPE - Planilla Electrónica (T-Registro y PLAME).  
Elaboración: MTPE-Dirección General de Promoción del Empleo (DGPE)-Dirección de Investigación Socio Económico Laboral (DISEL).