

SALA SITUACIONAL

COVID-19
CORONAVIRUS

MOQUEGUA
05-02-2021

GERESA MOQUEGUA
U.F. EPIDEMIOLOGIA

225

Casos nuevos notificados.

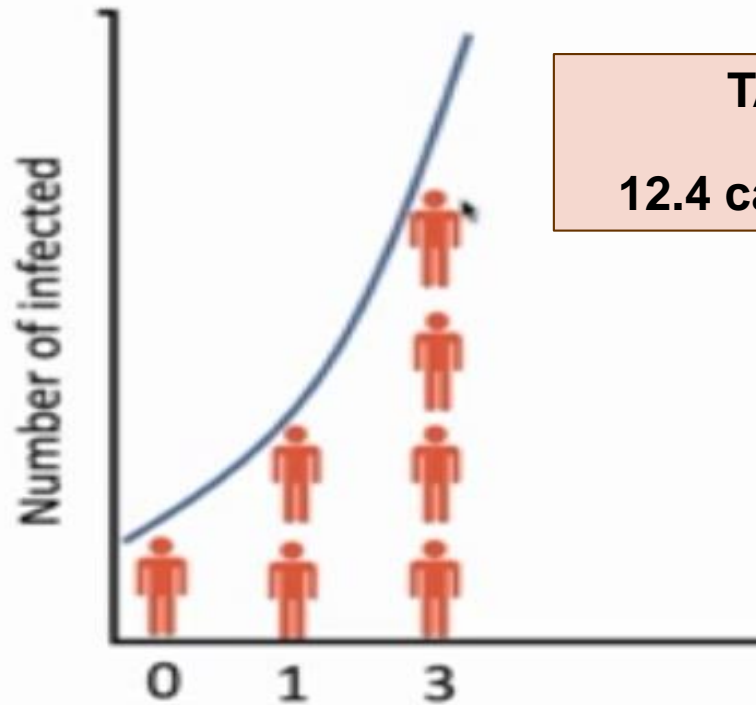
77

Total de hospitalizados áreas COVID

04

Defunciones en las ultimas 24 horas notificadas

CASOS CONFIRMADOS COVID – 19

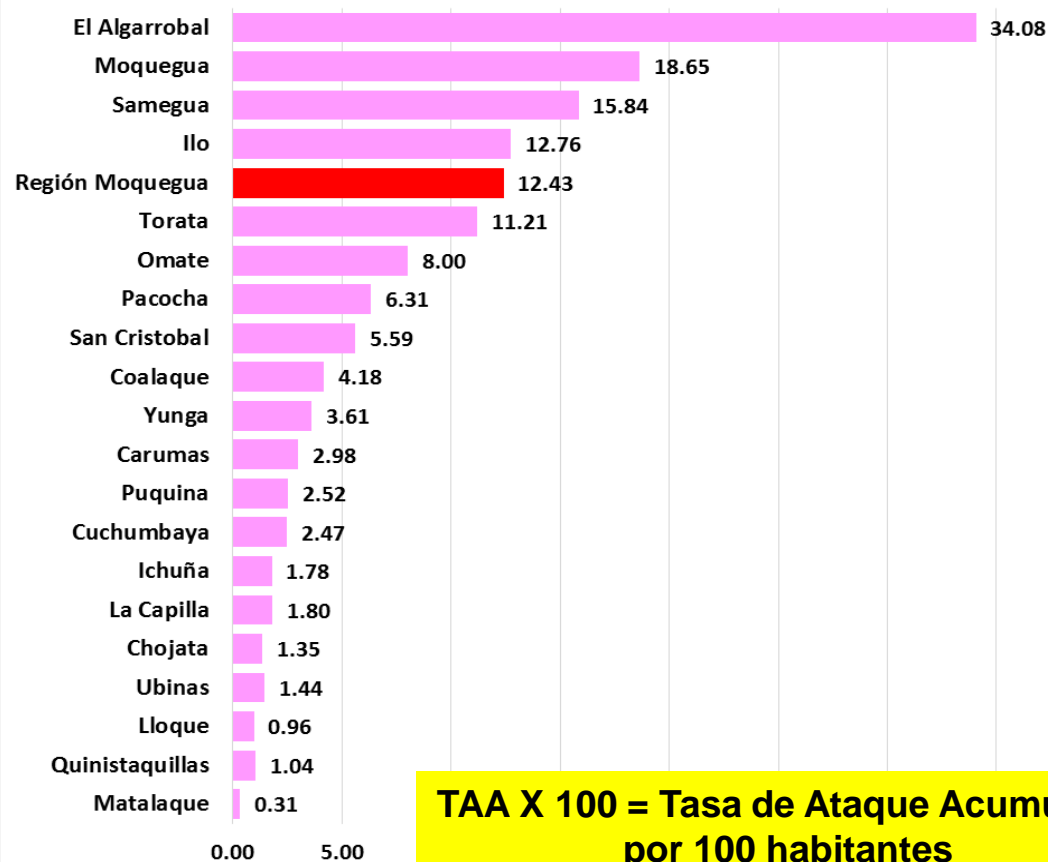


**TASA DE ATAQUE
ACUMULADA**
12.4 casos X 100 Habitantes

| Provincia | N° | % | TAA X 100 hab. |
|-----------------------|--------------|------------|----------------|
| General Sanchez Cerro | 871 | 3.6 | 2.9 |
| Ilo | 9422 | 39.3 | 12.5 |
| Mariscal Nieto | 13655 | 57.0 | 15.7 |
| Total general | 23948 | 100 | 12.4 |

Casos Confirmados COVID-19 por distrito y Tasa de Ataque Acumulada - Moquegua 2020-2021

| Distrito | N° | % | TAA x 100 Hab. |
|------------------------|--------------|---------------|----------------|
| Matalaque | 4 | 0.02 | 0.31 |
| Quinistaquillas | 16 | 0.07 | 1.04 |
| Lloque | 20 | 0.08 | 0.96 |
| Ubinas | 57 | 0.24 | 1.44 |
| Chojata | 37 | 0.15 | 1.35 |
| La Capilla | 43 | 0.18 | 1.80 |
| Ichuña | 91 | 0.38 | 1.78 |
| Cuchumbaya | 59 | 0.25 | 2.47 |
| Puquina | 70 | 0.29 | 2.52 |
| Carumas | 181 | 0.76 | 2.98 |
| Yunga | 91 | 0.38 | 3.61 |
| Coalaque | 52 | 0.22 | 4.18 |
| San Cristobal | 246 | 1.03 | 5.59 |
| Pacocha | 239 | 1.00 | 6.31 |
| Omate | 390 | 1.63 | 8.00 |
| Torata | 712 | 2.97 | 11.21 |
| Región Moquegua | 23948 | 100.00 | 12.43 |
| Ilo | 9062 | 37.84 | 12.76 |
| Samegua | 1094 | 4.57 | 15.84 |
| Moquegua | 11363 | 47.45 | 18.65 |
| El Algarrobal | 121 | 0.51 | 34.08 |



TAA X 100 = Tasa de Ataque Acumulada por 100 habitantes

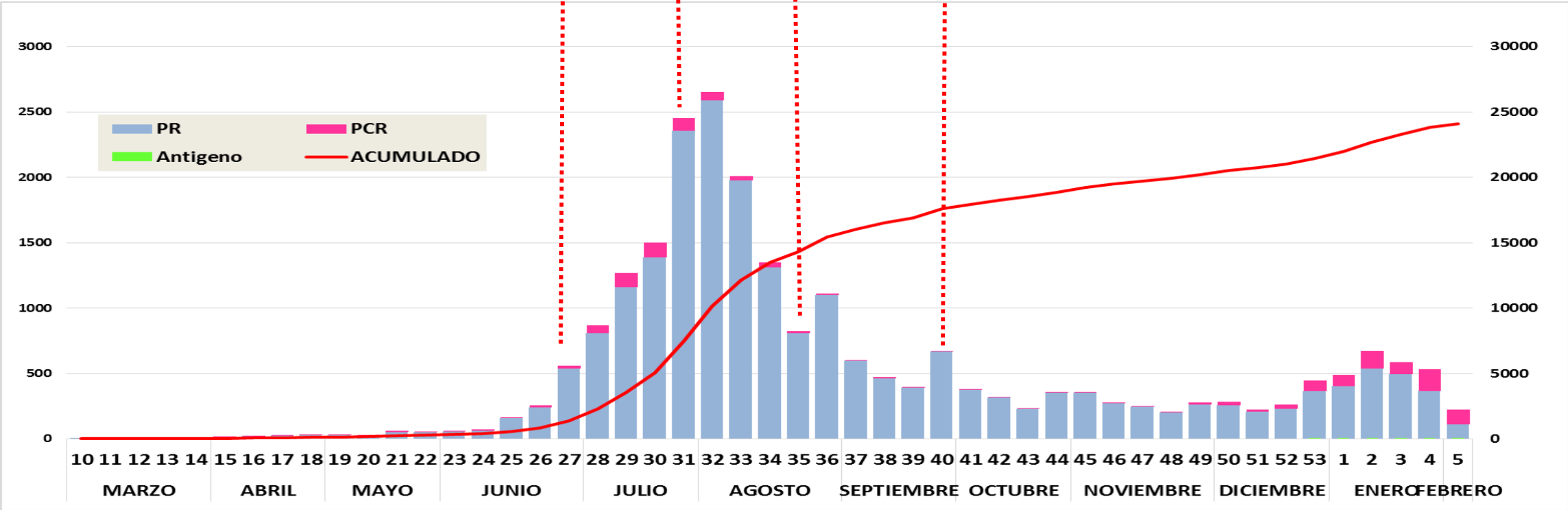
A nivel de la región Moquegua **de cada 100 habitantes, 12.43 son casos confirmados para COVID-19.**

La mayor tasa de ataque acumulada corresponde a los **distrito de El Algarrobal, Moquegua, Samegua e Ilo.**

Total de Reactivos: 39344 Casos
Casos Confirmados: 23948 casos
Infección Asintomática: 15396 casos

Casos confirmados de COVID-19, según fecha de inicio de síntomas, Moquegua 2020-2021

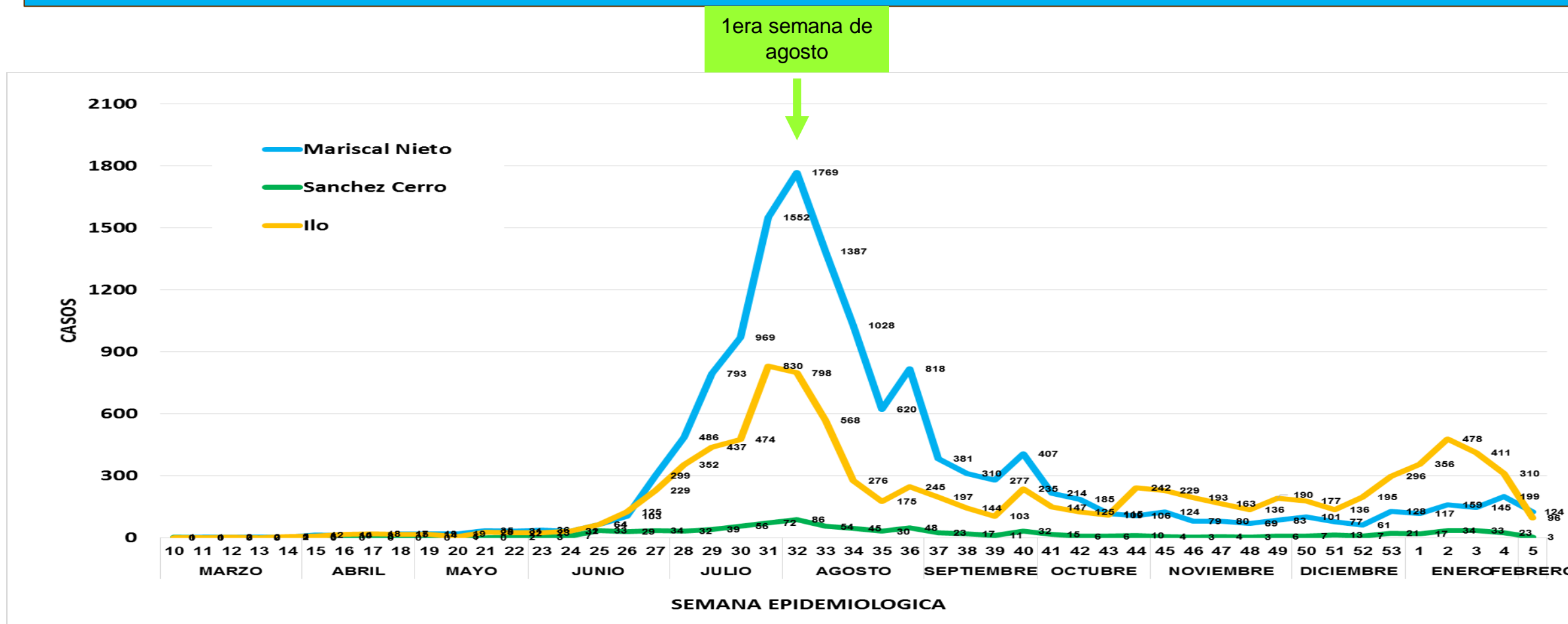
| Cuarentena Nacional | Sin Cuarentena | Cuarentena Regional | | Levantamiento Cuarentena Nacional |
|---------------------|----------------|---------------------|---------|-----------------------------------|
| | | Focalizada | General | |



Total de Reactivos: 39344 Casos
Casos Confirmados: 23948 casos
Infección Asintomática: 15396 casos

En Mariscal Nieto e Ilo, el mayor número de casos, **corresponde a la última semana de julio y primera de Agosto**. A la fecha se evidencia un **ascenso sostenido** del número de casos en la región de Moquegua.

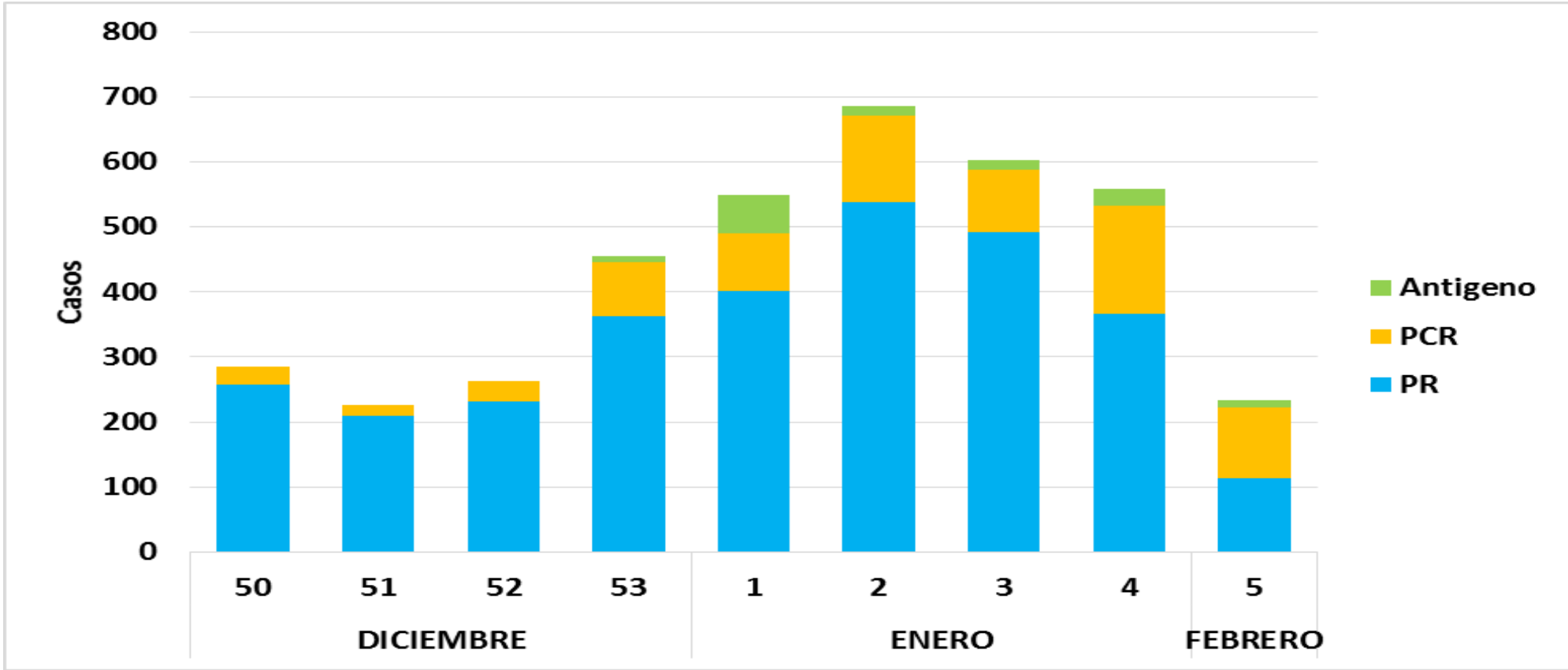
Tendencia de Casos confirmados COVID-19, según fecha de inicio de síntomas, por provincia, Moquegua 2020-2021



Total de Reactivos: 39344 Casos
 Casos Confirmados: 23948 casos
 Infección Asintomática: 15396 casos

En Mariscal Nieto e ILO, el mayor número de casos, **corresponde a la última semana de julio y primera de Agosto.**
 A la fecha se evidencia un **ascenso sostenido** del número de casos, principalmente en la provincia de Ilo.














Tendencia de Casos confirmados COVID-19, según fecha de inicio de síntomas, en las ultimas 9 semanas epidemiológicas, Moquegua 2021



Total de Reactivos: 39344 Casos
 Casos Confirmados: 23948 casos
 Infección Asintomática: 15396 casos

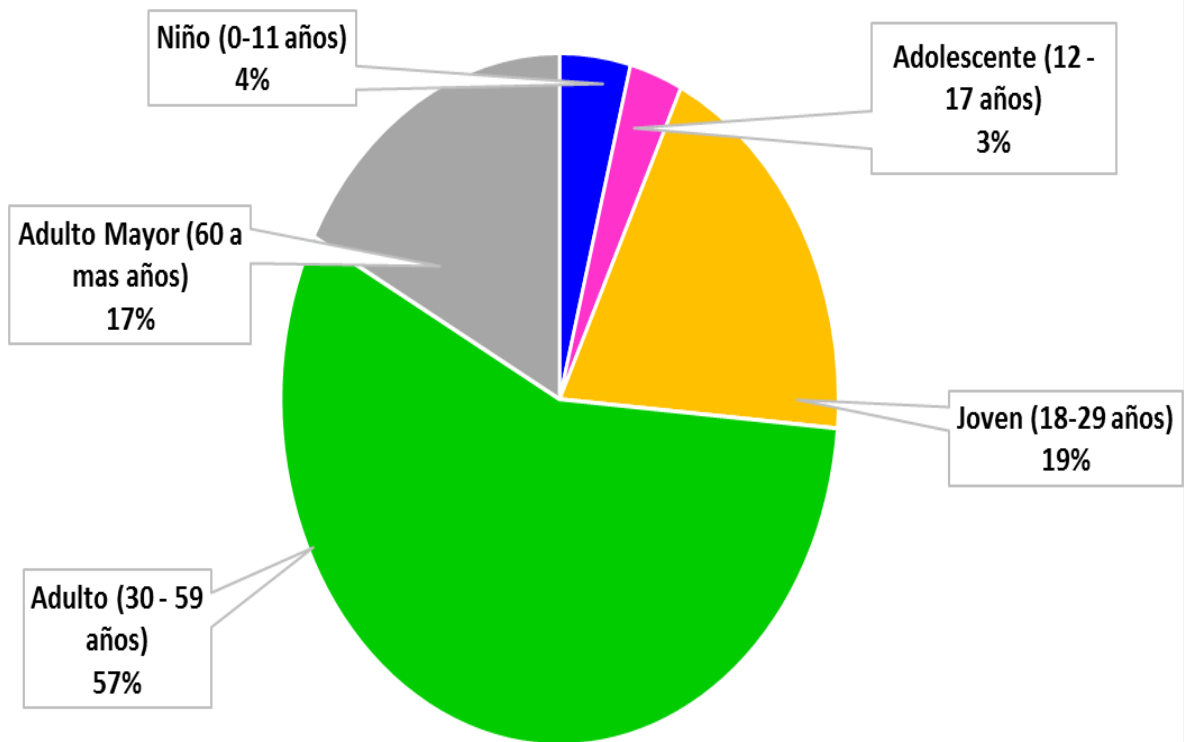
A la fecha se evidencia un **descenso sostenido** del número de casos.

Casos Confirmados COVID-19 por distrito en las últimas 9 semanas - Moquegua 2021

| Distrito | SEMANA EPIDEMIOLOGICA | | | | | | | | Tendencia |
|----------------------|-----------------------|------------|------------|------------|------------|------------|------------|------------|---|
| | Dic-20 | | | Ene-21 | Ene-21 | Ene-21 | Ene-21 | Feb-21 | |
| | 51 | 52 | 53 | 1 | 2 | 3 | 4 | 5 | |
| CARUMAS | 3 | 2 | 0 | 0 | 3 | 3 | 3 | 0 |  |
| CHOJATA | 0 | 0 | 0 | 0 | 0 | 0 | 0 | 0 | |
| COALAQUE | 0 | 1 | 0 | 0 | 0 | 1 | 3 | 0 |  |
| CUCHUMBAYA | 0 | 0 | 0 | 0 | 0 | 0 | 2 | 0 | |
| EL ALGARROBAL | 1 | 2 | 4 | 1 | 14 | 24 | 3 | 4 |  |
| ICHUÑA | 1 | 4 | 2 | 0 | 1 | 1 | 2 | 0 |  |
| ILO | 128 | 189 | 282 | 339 | 423 | 377 | 294 | 85 |  |
| LA CAPILLA | 10 | 0 | 10 | 2 | 4 | 1 | 2 | 1 |  |
| LLOQUE | 0 | 0 | 0 | 0 | 0 | 0 | 0 | 0 | |
| MATALAQUE | 0 | 0 | 0 | 0 | 0 | 0 | 0 | 0 | |
| MOQUEGUA | 67 | 53 | 120 | 106 | 141 | 127 | 96 | 41 |  |
| OMATE | 1 | 0 | 8 | 15 | 24 | 25 | 12 | 1 |  |
| PACOCHA | 7 | 4 | 10 | 0 | 41 | 10 | 13 | 7 |  |
| PUQUINA | 0 | 2 | 0 | 0 | 4 | 1 | 0 | 0 |  |
| QUINISTAQUILLAS | 0 | 0 | 0 | 0 | 0 | 0 | 3 | 1 | |
| SAMEGUA | 3 | 3 | 5 | 4 | 7 | 5 | 3 | 1 |  |
| SAN CRISTOBAL | 0 | 0 | 0 | 0 | 0 | 0 | 1 | 0 | |
| TORATA | 4 | 3 | 3 | 7 | 8 | 10 | 94 | 82 |  |
| UBINAS | 0 | 0 | 1 | 0 | 1 | 4 | 1 | 0 |  |
| YUNGA | 0 | 0 | 0 | 0 | 0 | 0 | 0 | 0 | |
| Total general | 225 | 263 | 445 | 474 | 671 | 589 | 532 | 223 | 3422 |

Total de Reactivos: 39344 Casos
Casos Confirmados: 23948 casos
Infección Asintomática: 15396 casos

Casos confirmados de COVID-19, según etapa de vida, Moquegua 2020-2021



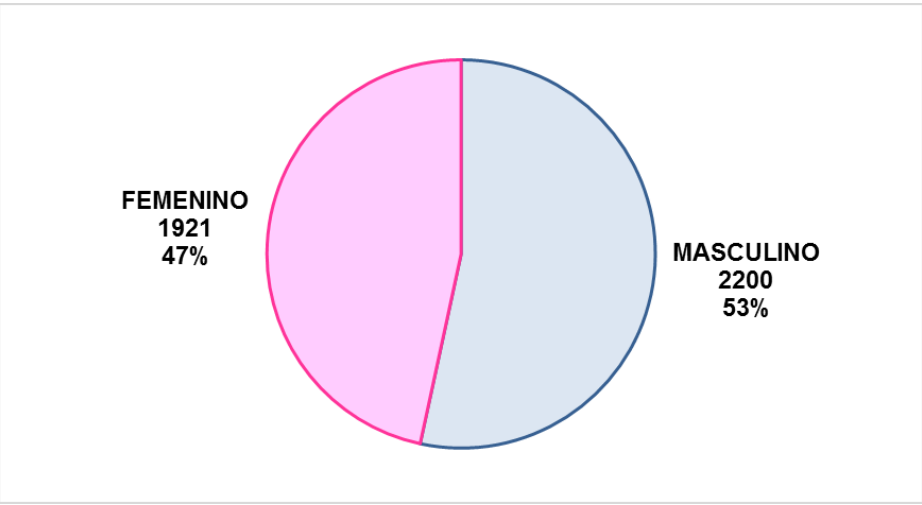
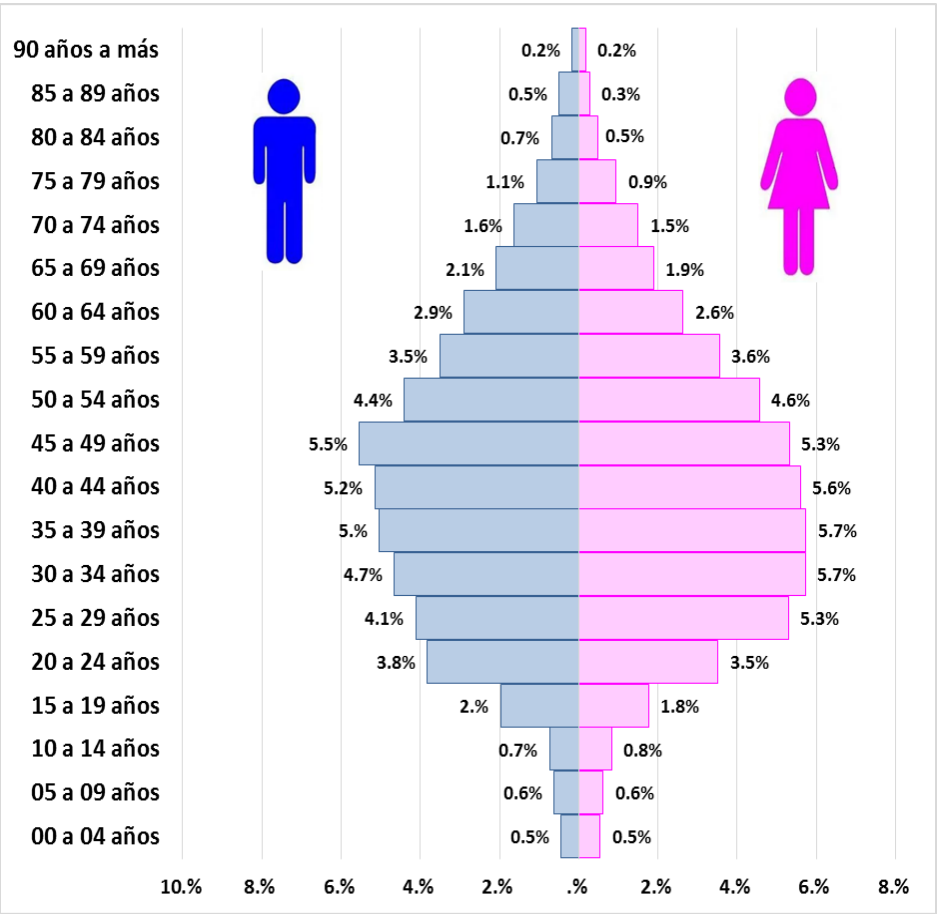
| Etapa de Vida | N° | % | TAA x 100 Hab. | Razón de Tasas |
|------------------------------|--------------|------------|----------------|----------------|
| Niño (0-11 años) | 982 | 4.1 | 3.1 | 1.00 |
| Adolescente (12 - 17 años) | 735 | 3.1 | 4.7 | 1.52 |
| Joven (18-29 años) | 4593 | 19.2 | 14.8 | 4.79 |
| Adulto (30 - 59 años) | 13517 | 56.4 | 15.9 | 5.16 |
| Adulto Mayor (60 a mas años) | 4121 | 17.2 | 14.1 | 4.59 |
| Total general | 23948 | 100 | 12.4 | |

El mayor porcentaje de casos se presenta en la población adulto que acumula el 56.4 % de los casos. Así como **la mayor tasa de ataque acumulada corresponde a la población adulto** (15.9 por 100 hab), **con respecto a la tasa en niños** (3.1 por 100 hab). **“Actualmente el riesgo es en la etapa de vida adulta”**

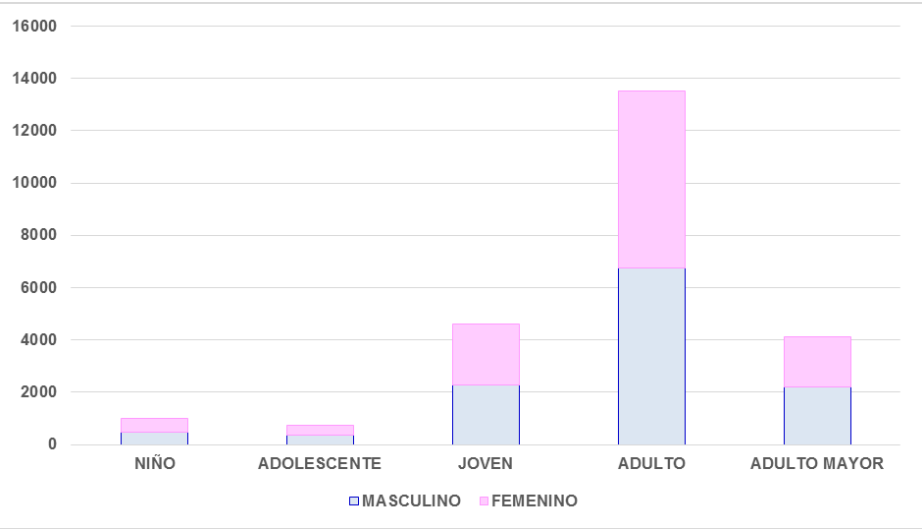
Total de Reactivos: 39344 Casos
 Casos Confirmados: 23948 casos
 Infección Asintomática: 15396 casos

TAA X 100 = Tasa de Ataque Acumulada por 100 habitantes

Casos confirmados de COVID-19, según sexo y quinquenio de vida, Región Moquegua 2021



El mayor número de casos se presenta en el **sexo masculino** que **acumula el 53 %** de los casos. Así como el promedio de edad es de 30 a 59 años.



Total de Reactivos: 39344 Casos
Casos Confirmados: 23948 casos
Infección Asintomática: 15396 casos

INFECCIÓN ASINTOMÁTICA COVID – 19



INFECCIÓN ASINTOMÁTICA: Persona que no presenta signos / síntomas de sospecha a COVID-19 con resultado positivo de laboratorio.

| Provincia | N° | % |
|-----------------------|--------------|------------|
| General Sanchez Cerro | 781 | 5.1 |
| Ilo | 5516 | 35.8 |
| Mariscal Nieto | 9099 | 59.1 |
| Total general | 15396 | 100 |



Hospitalización COVID – 19



**TASA DE
HOSPITALIZACION 10.5%
casos X 100 Casos
Confirmados**

Disponibilidad de Oferta Hospitalaria, Moquegua al 05 de Febrero 2020-2021

| HOSPITALES | CAMAS INSTALADAS | | | CAMAS OCUPADAS | | | | CAMAS DISPONIBLES | | | PORCENTAJE DE OCUPACION | | |
|----------------------------|------------------|-----|------|---------------------|--------------------|-------------------|-------------------|-------------------|-----|------|-------------------------|-------|------|
| | Aislamiento | UCI | UCIM | Aislamiento | UCI | UCIM | SHOCK TRAUMA | Aislamiento | UCI | UCIM | Aislamiento | UCI | UCIM |
| Hospital Regional Moquegua | 55 | 6 | 2 | 18 C: 8 S: 10 | 6 C: 6 S: 0 | 0 C: 0 S: 0 | 2 C: 2 S: 0 | 37 | 0 | 2 | 32.7 | 100.0 | 0.0 |
| Hospital ESSALUD Moquegua | 127 | 12 | 0 | 18 C: 13 S: 5 | 12 C: 8 S: 4 | 0 C: 0 S: 0 | 0 C: 0 S: 0 | 109 | 0 | 0 | 14.2 | 100.0 | 0 |
| Hospital Ilo | 21 | 0 | 0 | 7 C: 7 S: 0 | 0 C: 0 S: 0 | 0 C: 0 S: 0 | 0 C: 0 S: 0 | 14 | 0 | 0 | 33.3 | 0 | 0 |
| Hospital ESSALUD Ilo | 50 | 0 | 0 | 14 C: 8 S: 6 | 0 C: 0 S: 0 | 0 C: 0 S: 0 | 0 C: 0 S: 0 | 36 | 0 | 0 | 28 | 0 | 0 |
| Hospital SPPC Pacocha | 4 | 0 | 0 | 0 C: 0 S: 0 | 0 C: 0 S: 0 | 0 C: 0 S: 0 | 0 C: 0 S: 0 | 4 | 0 | 0 | 0 | 0 | 0 |

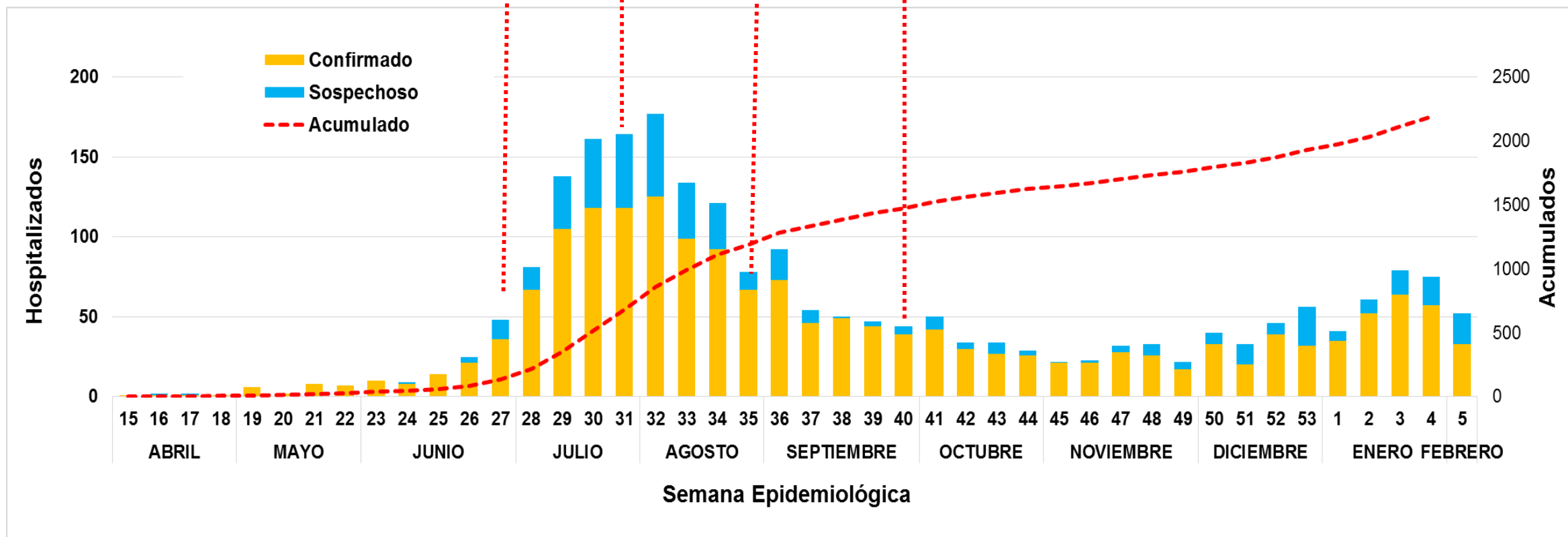
Total de Reactivos: 39344 Casos
Casos Confirmados: 23948 casos
Infección Asintomática: 15396 casos

C: Confirmados
S: Sospechosos

| TOTAL DE HOSPITALIZADOS AREAS COVID | | | |
|-------------------------------------|-------|------|--------------|
| AISLAMIENTO | UCI | UCIM | SHOCK TRAUMA |
| C: 36 | C: 14 | C: 0 | C: 2 |
| S: 21 | S: 4 | S: 0 | S: 0 |

Casos hospitalizados COVID-19, Moquegua 2020-2021

| | | | | |
|---------------------|----------------|---------------------|---------|-----------------------------------|
| Cuarentena Nacional | Sin Cuarentena | Cuarentena Regional | | Levantamiento Cuarentena Nacional |
| | | Focalizada | General | |

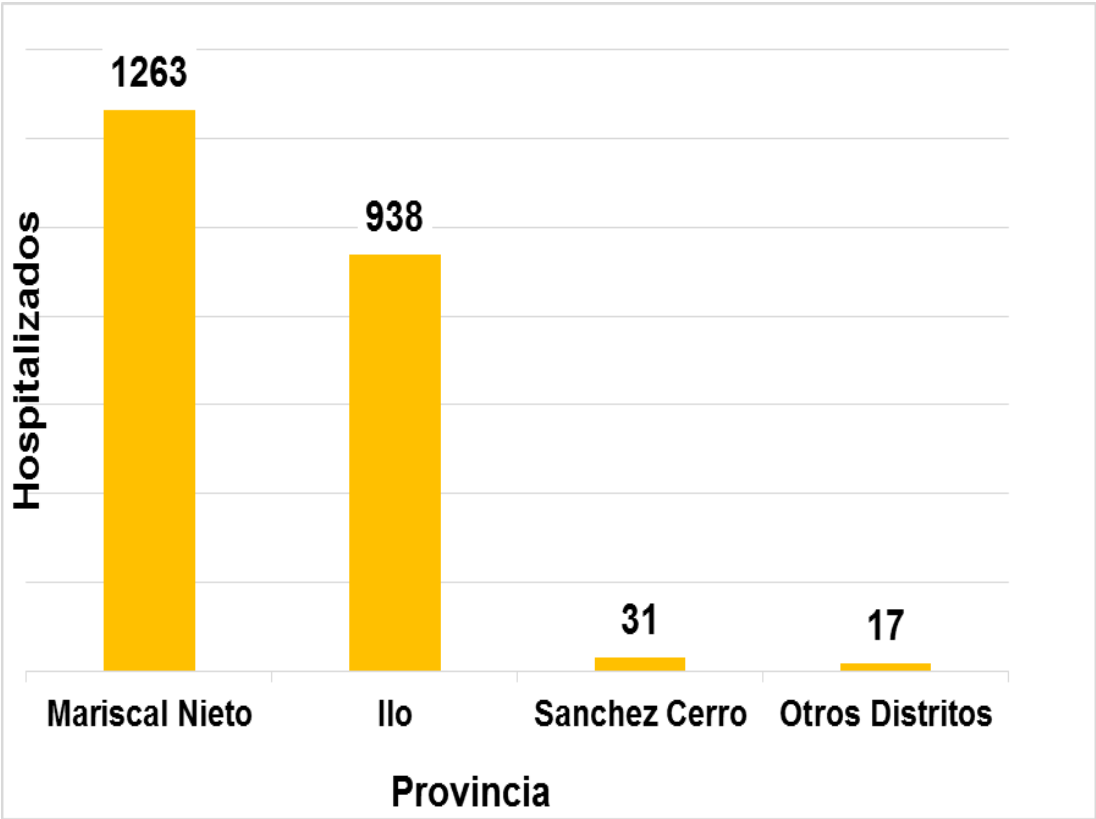


Total de Reactivos: 39344 Casos
 Casos Confirmados: 23948 casos
 Infección Asintomática: 15396 casos

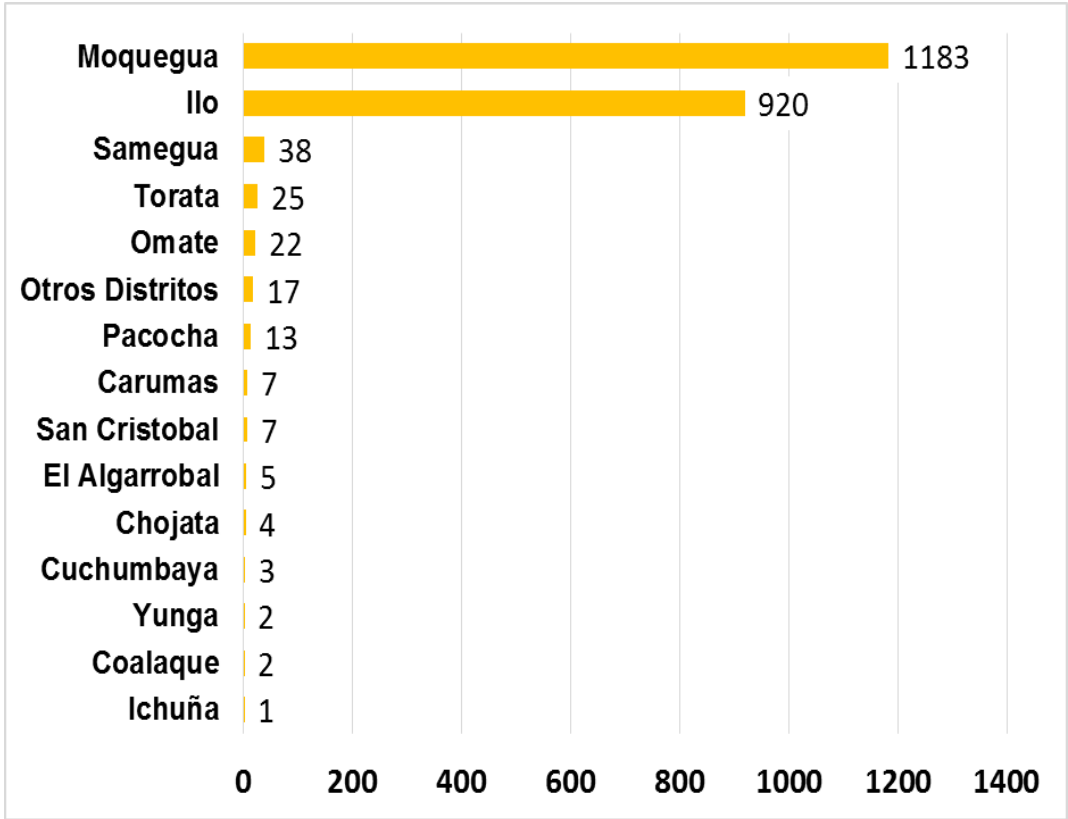
| Hospitalización | N° |
|----------------------|-------------|
| Confirmado | 1771 |
| Sospechoso | 478 |
| Total general | 2249 |

En Mariscal Nieto e Ilo, el mayor número de casos, *corresponde a la última semana de julio y primera de Agosto*. A la fecha se evidencia un *Incremento de casos hospitalizados desde la (SE. 52)*

Hospitalizados, según provincia de residencia, Moquegua 2020-2021

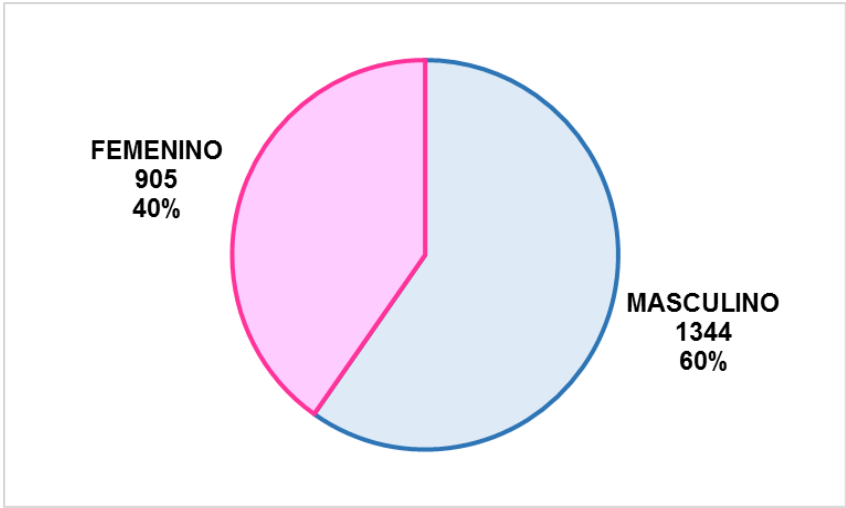
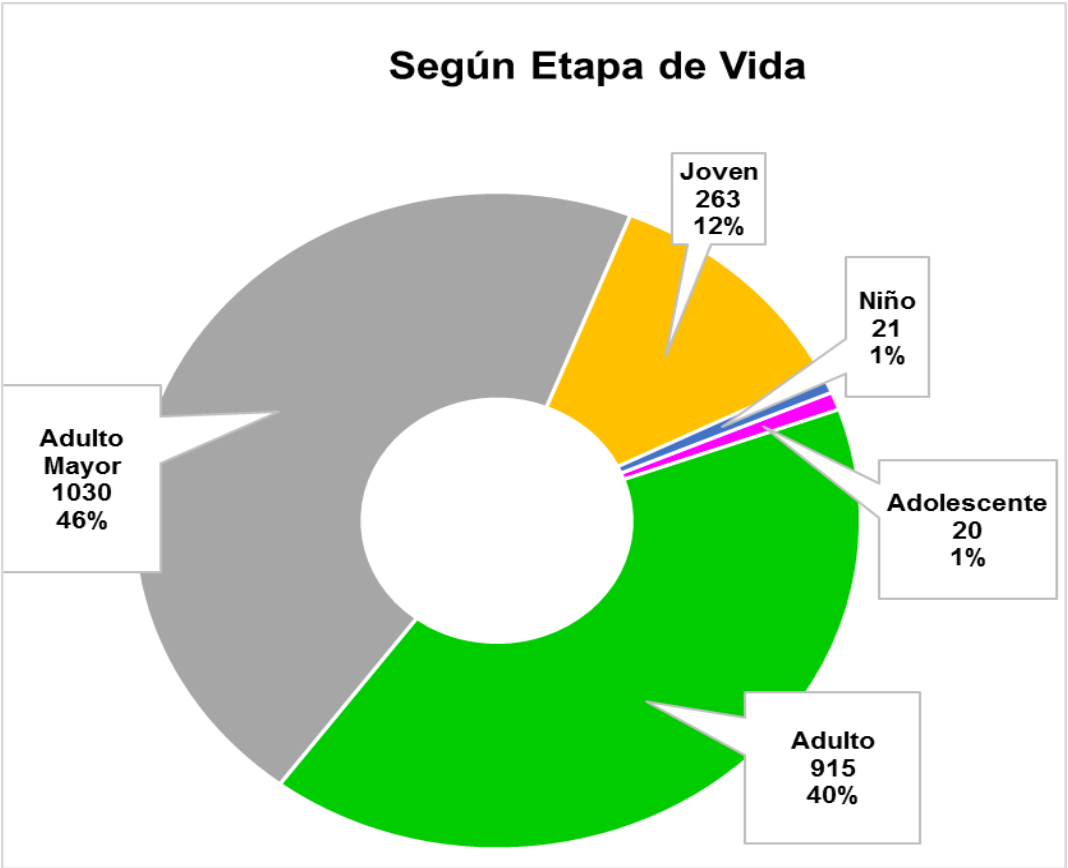


Hospitalizados según distrito de residencia, Moquegua 2020-2021

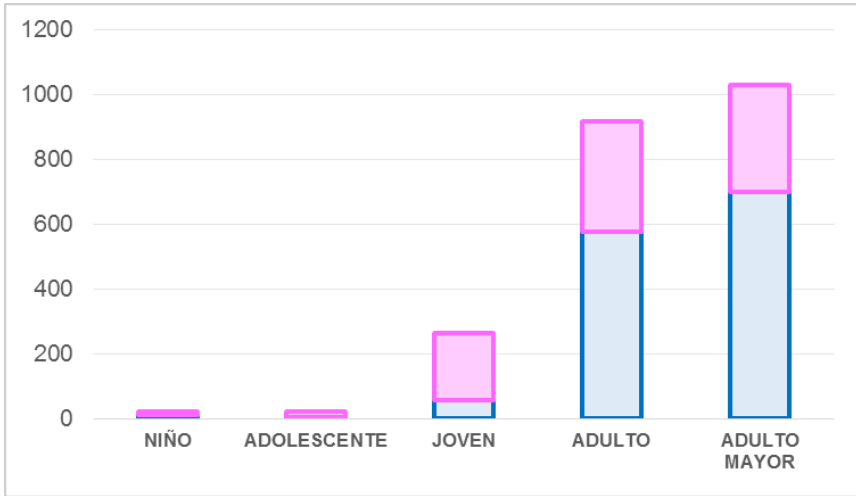


Total de Reactivos: 39344 Casos
 Casos Confirmados: 23948 casos
 Infección Asintomática: 15396 casos

Hospitalizados, según sexo y edad – Región Moquegua, 2020-2021



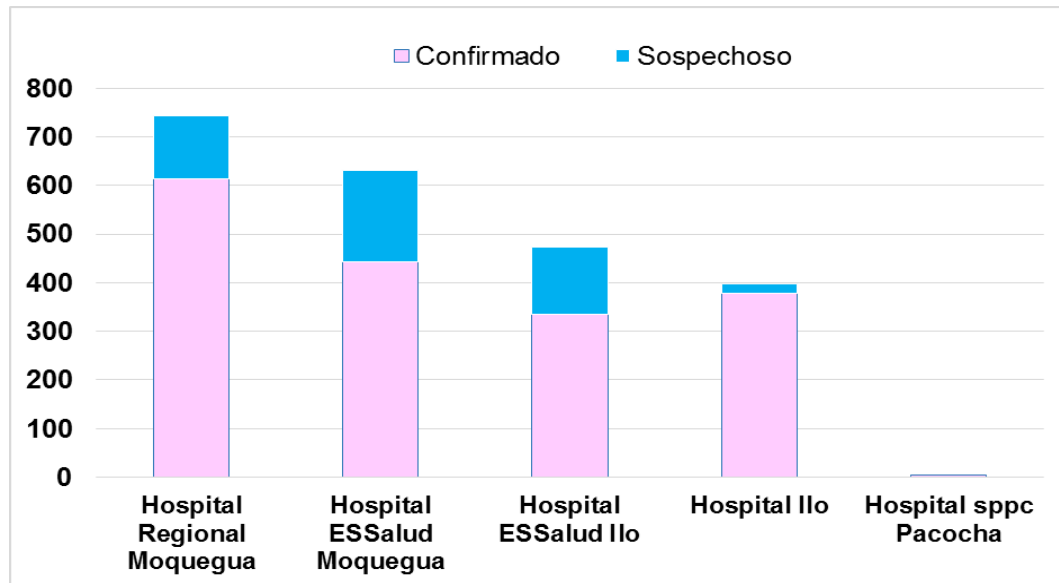
El mayor porcentaje de casos se presenta en el **sexo masculino** que acumula el **60%** de los casos. Así como **el promedio de edad es de 62 años.**



Total de Reactivos: 39344 Casos
 Casos Confirmados: 23948 casos
 Infección Asintomática: 15396 casos

Razón de Hospitalización 1.5 %
Femenino – Masculino.

Casos hospitalizados por IPRESS COVID-19, Moquegua 2020-2021




| Establecimiento de Salud | Confirmado | Sospechoso | Total | % |
|----------------------------|-------------|------------|-------------|------------|
| Hospital Regional Moquegua | 613 | 131 | 744 | 33.1 |
| Hospital ESSalud Moquegua | 442 | 188 | 630 | 28.0 |
| Hospital ESSalud Ilo | 334 | 140 | 474 | 21.1 |
| Hospital Ilo | 378 | 19 | 397 | 17.7 |
| Hospital sppc Pacocha | 4 | 0 | 4 | 0.2 |
| Total general | 1771 | 478 | 2249 | 100 |

| Etapa de Vida | Defunciones N° | Tasa de Letalidad hospitalizacion x 100 |
|------------------------------|----------------|---|
| Niño (0-11 años) | 0 | 0.0 |
| Adolescente (12 - 17 años) | 0 | 0.0 |
| Joven (18-29 años) | 8 | 3.0 |
| Adulto (30 - 59 años) | 170 | 18.6 |
| Adulto Mayor (60 a mas años) | 575 | 55.8 |
| Total general | 753 | 33.48 |

El mayor porcentaje de defunciones se presenta en la población adulto mayor. Así como *la mayor tasa de letalidad (55.8 por 100 Hab.). “Actualmente el riesgo de morir por COVID-19 en hospitalización es la etapa de vida adulto mayor”*

Hospitalizados, según evolución, Moquegua 2020-2021

Area de Hospitalización



| Evolución | Nº | % |
|----------------------|-------------|------------|
| Alta Médica | 1433 | 63.7 |
| Estacionaria | 53 | 2.4 |
| Desfavorable | 10 | 0.4 |
| Favorable | 8 | 0.4 |
| Fallecido | 745 | 33.1 |
| Total general | 2249 | 100 |

EVOLUCION FAVORABLE DE HOSPITALIZACION
63.7 % casos X 100 Casos Confirmados

| Ventilación Mecánica | Nº | % |
|----------------------|-------------|------------|
| Si | 154 | 6.8 |
| No | 2095 | 93.2 |
| Total general | 2249 | 100 |

| Etapa de Vida | Defuncione Nº | Tasa de Letalidad UCI x 100 |
|------------------------------|------------------|--------------------------------|
| Niño (0-11 años) | 0 | 0.0 |
| Adolescente (12 - 17 años) | 0 | 0.0 |
| Joven (18-29 años) | 4 | 1.5 |
| Adulto (30 - 59 años) | 52 | 5.7 |
| Adulto Mayor (60 a mas años) | 63 | 6.1 |
| Total general | 119 | 5.29 |

El mayor porcentaje de defunciones se presenta en la población adulto mayor de pacientes hospitalizados de unidad de cuidados intensivos (UCI). **Con mayor tasa de letalidad de (6.1 por 100 Hab.). “Actualmente el riesgo de morir por COVID-19 en UCI es la etapa adulto mayor”**

DEFUNCIONES COVID – 19

**TOTAL DE
 DEFUNCIONES 924**

**04 CASO EN LAS
 ULTIMAS 24 HORAS**

- *01 confirmado del día 05 de febrero
- *02 confirmado del día 04 de febrero.
- *01 sospechoso del día 04 de febrero
- *01 sospechoso del día 03 de febrero
- *01 sospechoso del día 10 de enero.
- *01 sospechoso del día 21 de enero.
- *01 sospechoso del día 25 de enero.
- *01 confirmado del día 23 de enero.

| Defunciones Enero | N° |
|----------------------|------------|
| Confirmados | 92 |
| Sospechosos | 35 |
| Total general | 127 |

| Defunciones Febrero | N° |
|------------------------|-----------|
| Confirmados | 12 |
| Sospechosos | 6 |
| Total general | 18 |

Casos confirmados, sospechosos y probables COVID – 19

**Tasa de letalidad
2.60% del total de
casos confirmados.**

NUMERO DE PERSONAS FALLECIDAS



RESOLUCIÓN MINISTERIAL N°905-2020

Caso confirmado sintomático de COVID-19:

- Caso sospechoso o probable con confirmación de laboratorio de infección por COVID-19, mediante prueba molecular para SARS-CoV-2 positiva
- Caso sospechoso o probable con prueba antigénica positiva para infección por SARS-CoV-2¹.
- Caso sospechoso o probable con prueba serológica^{2,3} (ELISA, Inmunofluorescencia, quimioluminiscencia y electroquimioluminiscencia) reactiva a IgM o IgM/IgG para infección por SARS-CoV-2⁴.

Caso sospechoso de COVID-19:

Persona que cumpla con cualquiera de los siguientes criterios clínicos

- Paciente con síntomas de infección respiratoria aguda, que presente tos y/o dolor de garganta y además uno o más de los siguientes signos / síntomas:
 - Malestar general
 - Fiebre
 - Cefalea
 - Congestión nasal
 - Diarrea
 - Dificultad para respirar (señal de alarma)
 - Pérdida del olfato (anosmia)
 - Pérdida del gusto (ageusia)
- Paciente con infección respiratoria aguda grave (IRAG: infección respiratoria aguda con fiebre o temperatura actual $\geq 38^{\circ}\text{C}$; y tos; con inicio dentro de los últimos 10 días; y que requiere hospitalización).

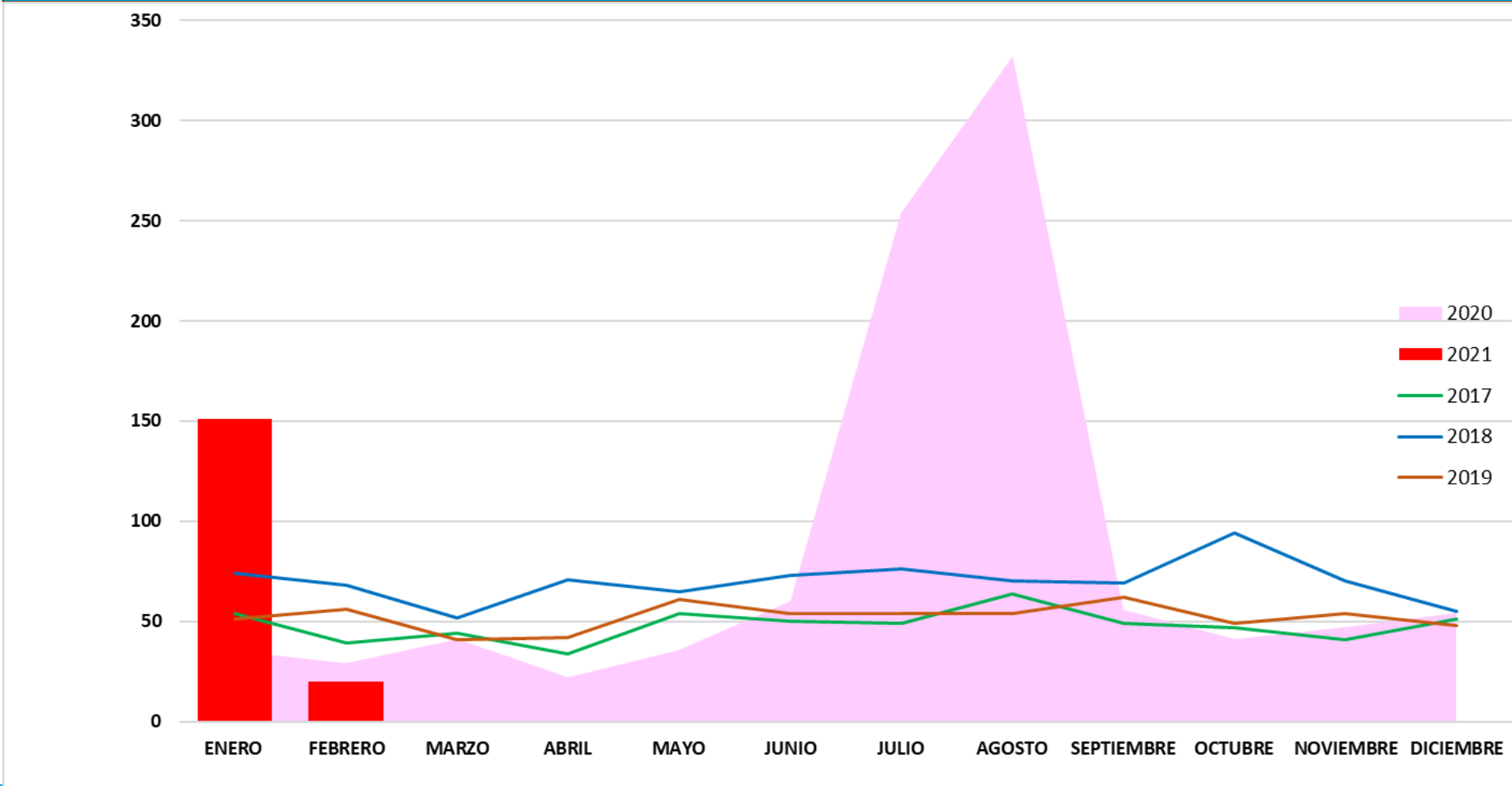
Caso probable de COVID-19:

Quienes cumplan con cualquiera de los siguientes criterios:

- Caso sospechoso con antecedente epidemiológico de contacto directo con un caso probable o confirmado, o epidemiológicamente relacionado a un conglomerado de casos los cuales han tenido al menos un caso confirmado dentro de ese conglomerado 14 días previos al inicio de los síntomas.
- Caso sospechoso con imágenes de tórax que muestran hallazgos radiológicos sugestivos de COVID-19, en:
 - Radiografía de tórax: opacidades nebulosas, de morfología a menudo redondeadas, con distribución pulmonar periférica e inferior.
 - Tomografía computarizada de tórax: múltiples opacidades bilaterales en vidrio esmerilado, a menudo de morfología redondeada, con distribución pulmonar periférica e inferior.
 - Ecografía pulmonar: líneas pleurales engrosadas, líneas B (multifocales, aisladas o confluentes), patrones de consolidación con o sin broncogramas aéreos.

| Defunciones | N° |
|----------------------|------------|
| Confirmados | 604 |
| Sospechosos | 320 |
| Total general | 924 |

Exceso de mortalidad, Moquegua años 2017, 2018, 2019, 2020, 2021

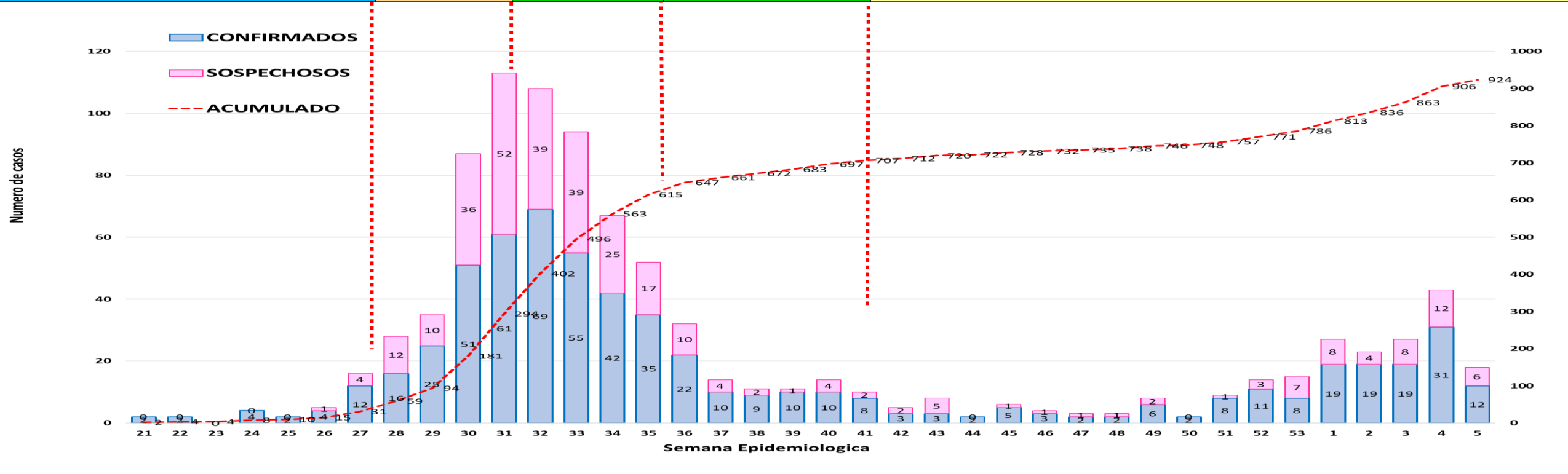


El exceso de mortalidad en comparación a los 3 últimos años (2017, 2018 y 2019) por todas las causas en la región Moquegua en comparación del 2020 corresponde a los meses de Julio y Agosto. Llegando incluso hasta, 6 veces mas que años anteriores.

Total de Reactivos: 39344 Casos
Casos Confirmados: 23948 casos
Infección Asintomática: 15396 casos

Defunciones COVID-19, Moquegua 2020-2021

| | | | | |
|---------------------|----------------|---------------------|---------|-----------------------------------|
| Cuarentena Nacional | Sin Cuarentena | Cuarentena Regional | | Levantamiento Cuarentena Nacional |
| | | Focalizada | General | |



Total de Reactivos: 39344 Casos
 Casos Confirmados: 23948 casos
 Infección Asintomática: 15396 casos

En Mariscal Nieto e Ilo, el mayor número de casos, *corresponde a la última semana de julio y primera de Agosto.*

FUENTE: Sistema de Vigilancia Epidemiológica NOTI COVID -19 – UF Epidemiología – GERESA Moquegua

Defunciones COVID-19 por edad , Moquegua 2020-2021

| Etapa de Vida | Confirmados | | Sospechosos | | Total | |
|------------------------------|-------------|------------|-------------|------------|------------|------------|
| | N° | % | N° | % | N° | % |
| Niño (0-11 años) | 1 | 0,2 | 0 | 0,0 | 1 | 0 |
| Adolescente (12 - 17 años) | 0 | 0,0 | 1 | 0,3 | 1 | 0 |
| Joven (18-29 años) | 4 | 0,7 | 4 | 1,3 | 8 | 1 |
| Adulto (30 - 59 años) | 151 | 25,0 | 65 | 20,3 | 216 | 23 |
| Adulto Mayor (60 a mas años) | 448 | 74,2 | 250 | 78,1 | 698 | 76 |
| Total general | 604 | 100 | 320 | 100 | 924 | 100 |

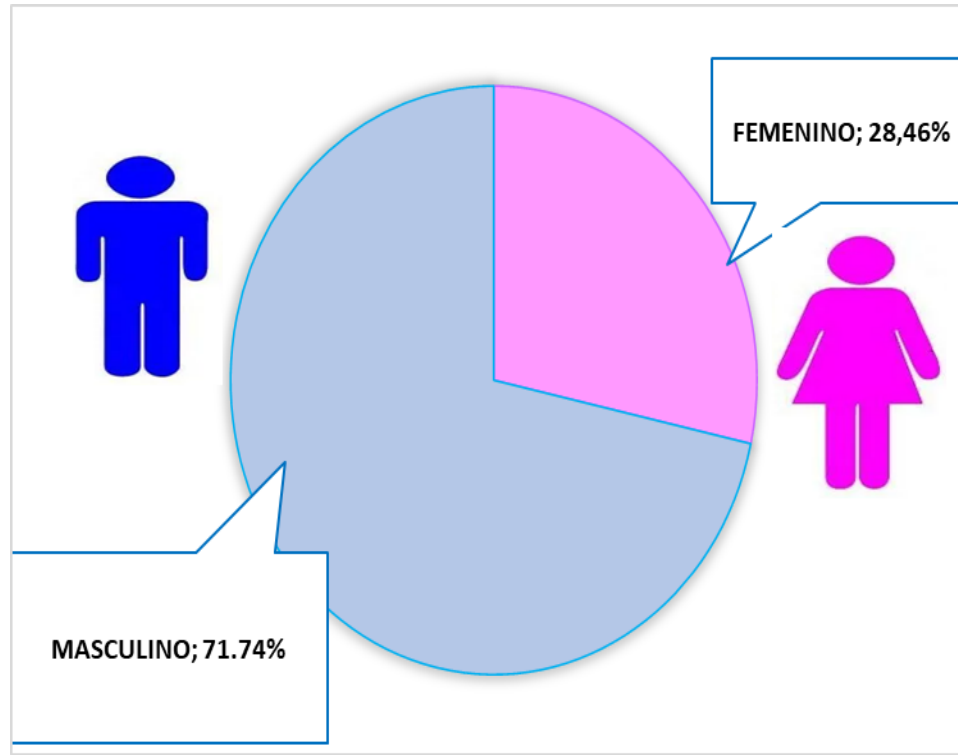
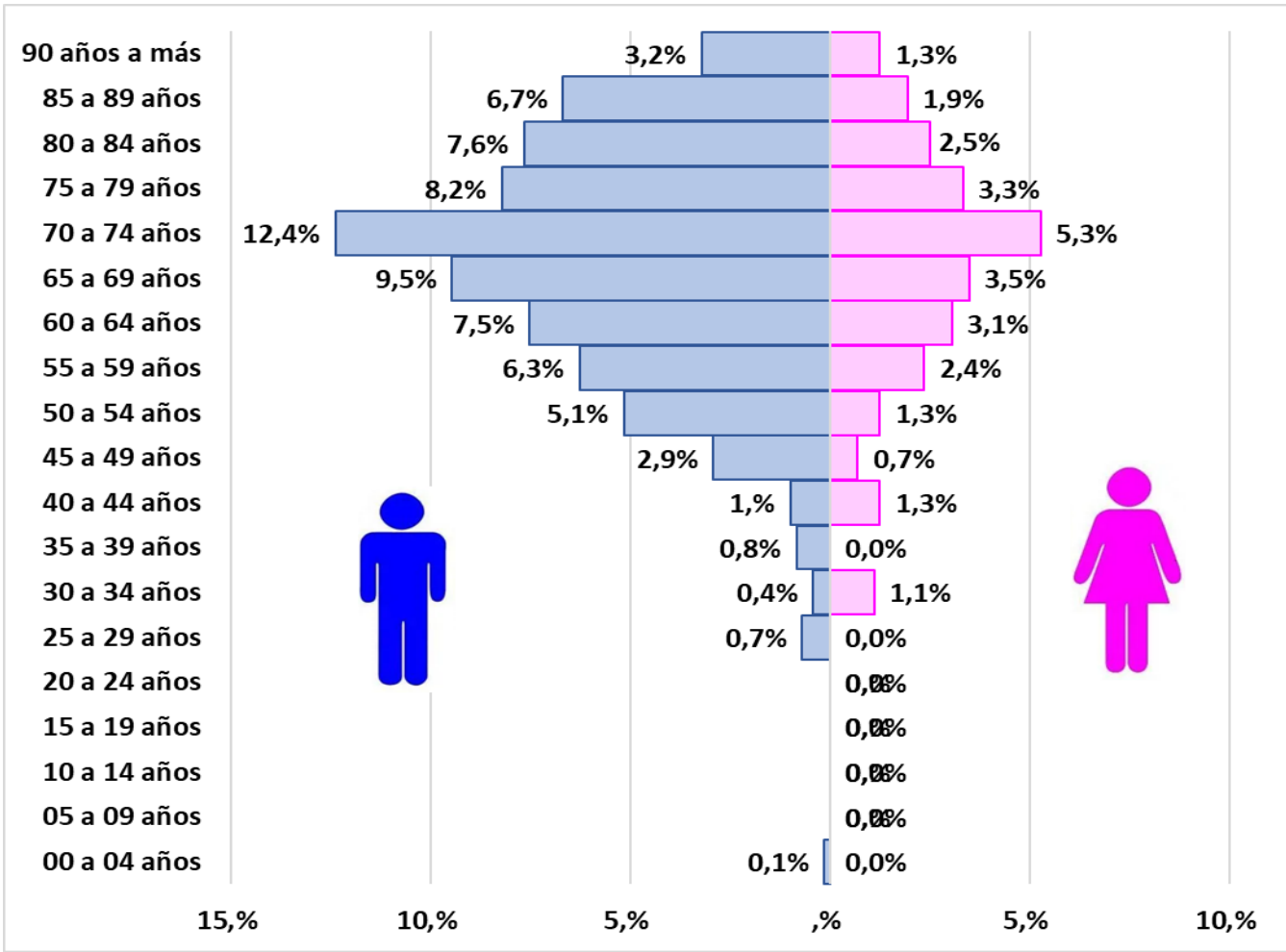
| Etapa de Vida | Defunciones Confirmadas | | Tasa de Incidencia x | Tasa de Letalidad | Tasa de |
|------------------------------|-------------------------|------------|----------------------|-------------------|--------------|
| | N° | % | 10 mil | x 100 | Mortalidad x |
| Niño (0-11 años) | 1 | 0,2 | 296,6 | 0,1 | 0,0 |
| Adolescente (12 - 17 años) | 0 | 0,0 | 449,3 | 0,0 | 0,0 |
| Joven (18-29 años) | 4 | 0,7 | 1434,1 | 0,1 | 0,1 |
| Adulto (30 - 59 años) | 151 | 25,0 | 1537,2 | 1,2 | 1,8 |
| Adulto Mayor (60 a mas años) | 448 | 74,2 | 1380,1 | 11,1 | 15,4 |
| Total general | 604 | 100 | 1203,2 | 2,60 | 3,1 |

El mayor porcentaje de defunciones se presenta en la población adulta mayor que acumula el 74.2% de los casos y una letalidad de 2,59%

“Actualmente el riesgo es morir por COVID-19 es la etapa de vida adulto mayor”

Total de Reactivos: 39344 Casos
Casos Confirmados: 23948 casos
Infección Asintomática: 15396 casos

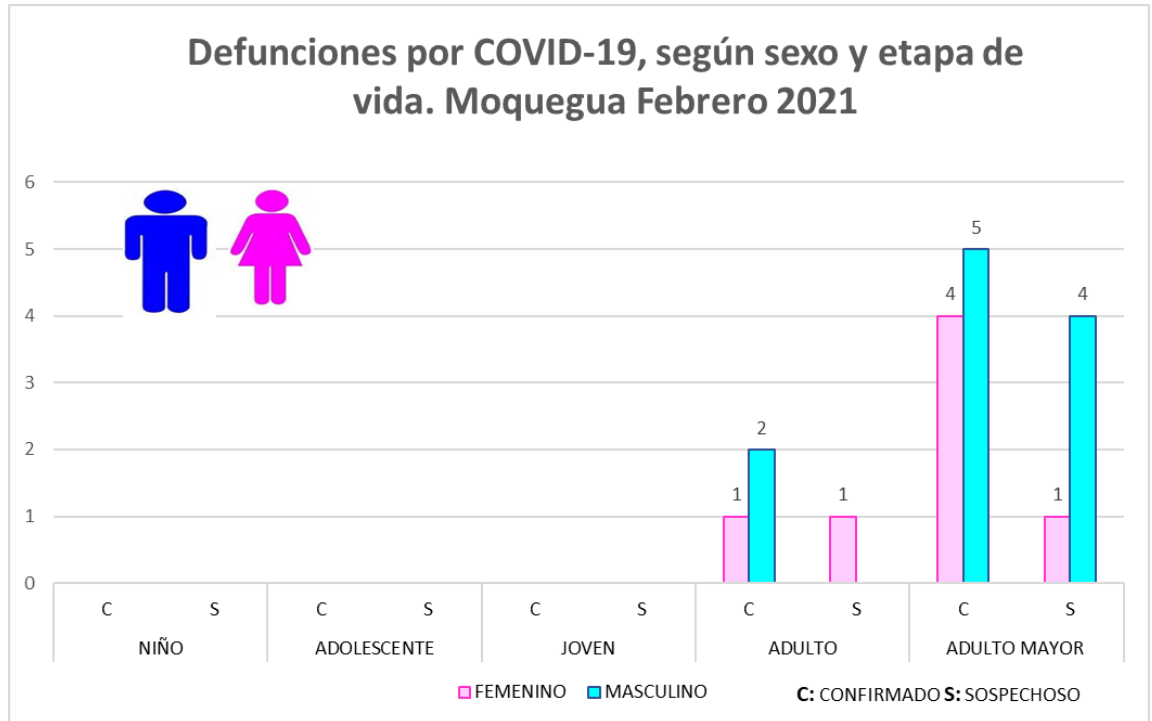
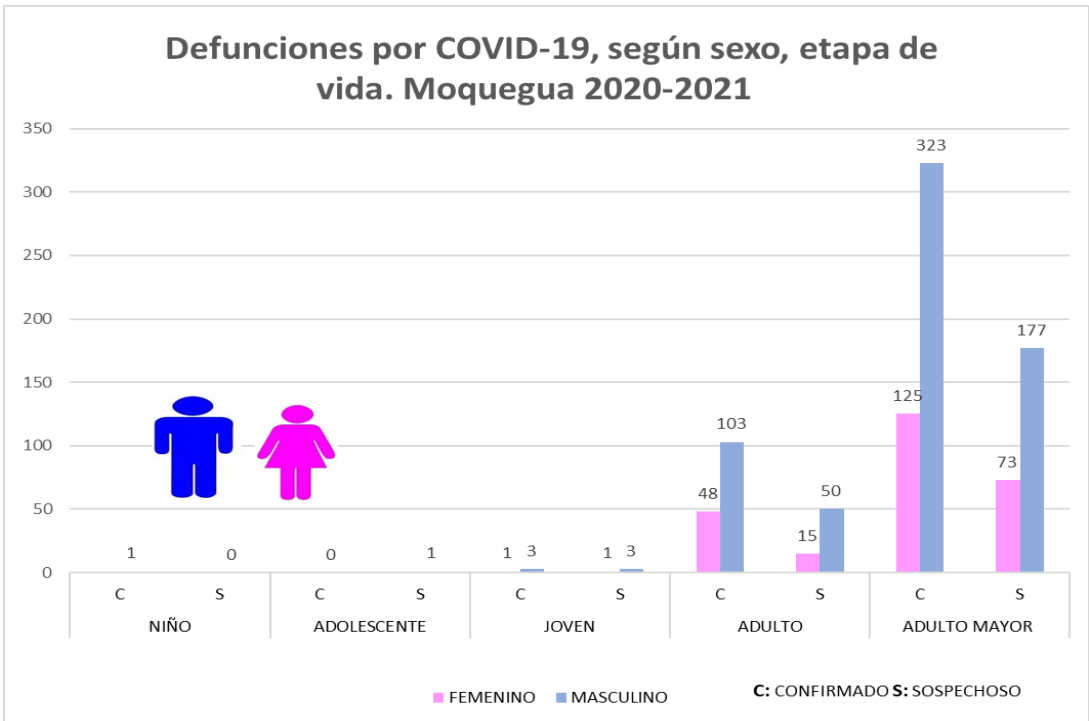
Defunciones por COVID-19, según sexo y quinquenio de vida, Moquegua 2020-2021



El mayor porcentaje de casos se presenta en el **sexo masculino** que acumula el 71.74% de los casos. Así como **el promedio de edad es de 70 a 74 años.**

Total de Reactivos: 39344 Casos
Casos Confirmados: 23948 casos
Infección Asintomática: 15396 casos

Defunciones por COVID-19, según sexo y etapa de vida Moquegua 2020-2021

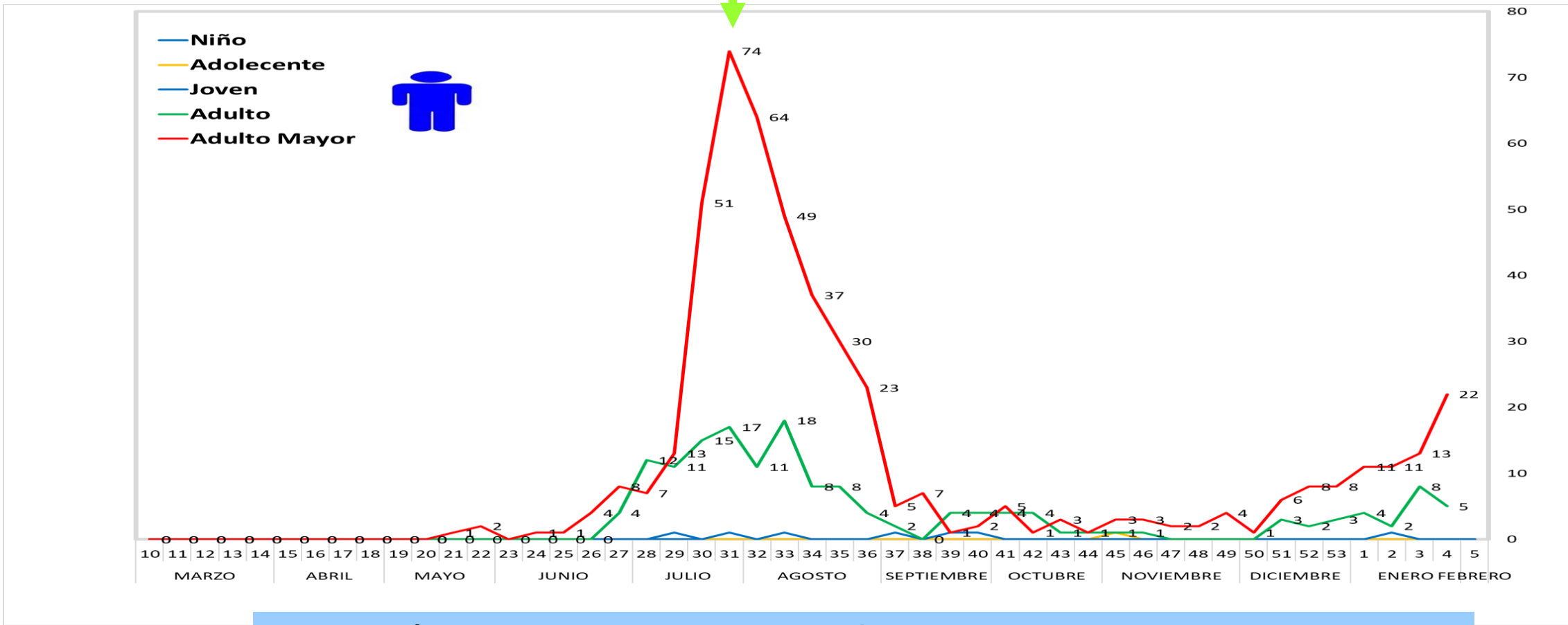


El mayor porcentaje de defunciones son los casos confirmados presentados en el *sexo masculino* tanto en el acumulado 2020-2021 como en el mes de febrero.

Total de Reactivos: 39344 Casos
 Casos Confirmados: 23948 casos
 Infección Asintomática: 15396 casos

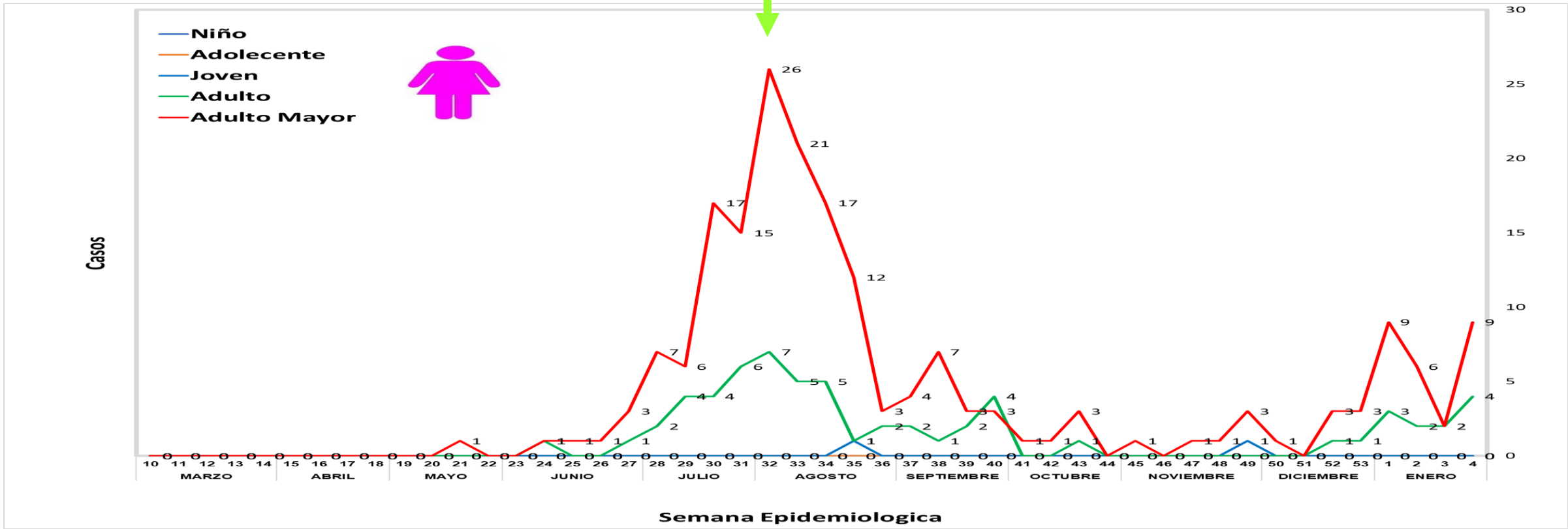
Tendencia de defunciones COVID-19 por edad sexo masculino Moquegua 2020-2021

1era semana de agosto



Tendencia de defunciones COVID-19 por etapa de vida femenino Moquegua 2020-2021

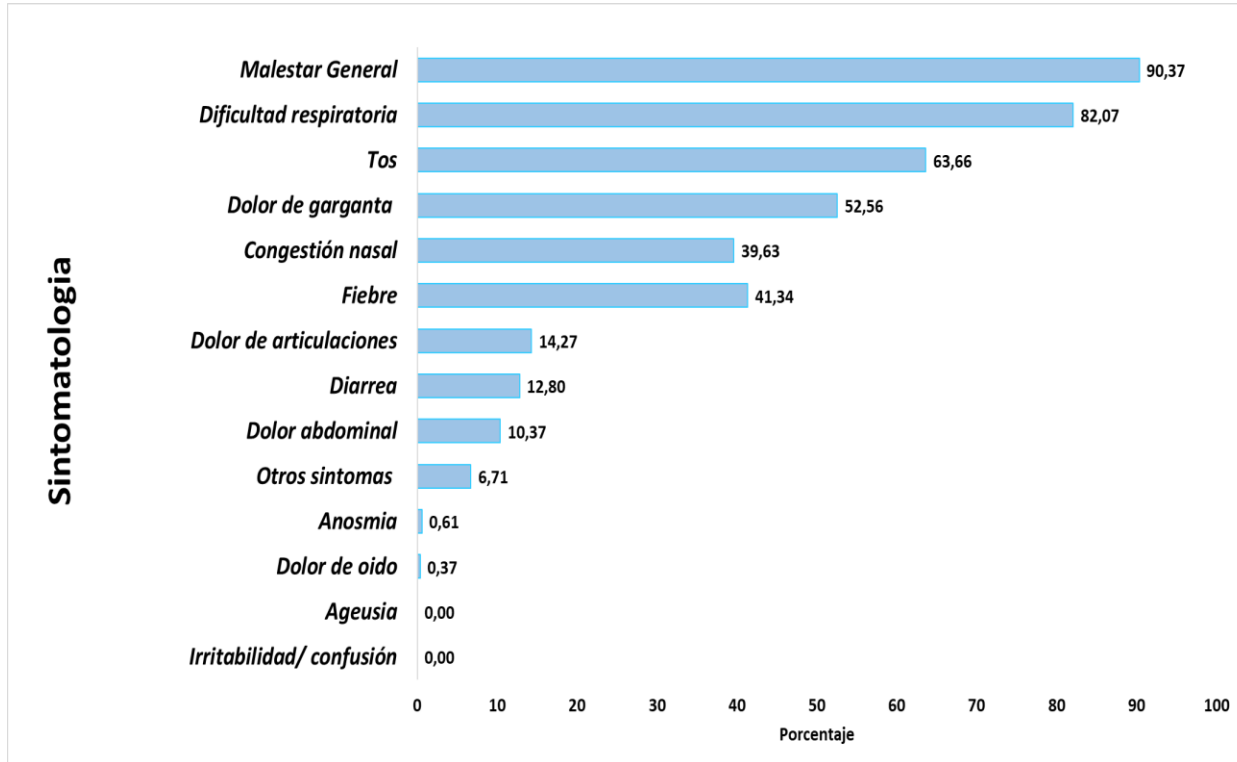
1era semana de agosto



El mayor número de casos en el sexo femenino es la etapa adulto mayor, *corresponde a la última semana de julio y primera de Agosto*. A la fecha se evidencia un *ascenso sostenido* del número de casos, principalmente en la etapa de vida adulto mayor y joven.

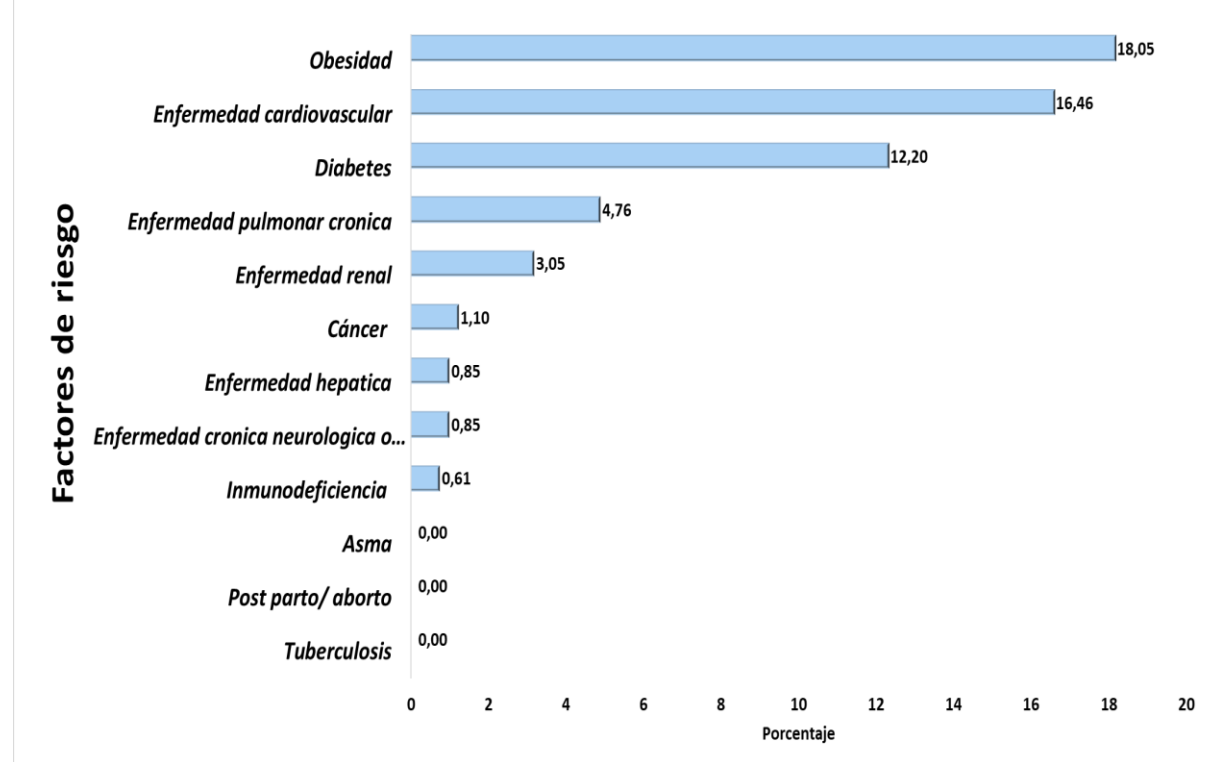
Total de Reactivos: 39344 Casos
Casos Confirmados: 23948 casos
Infección Asintomática: 15396 casos

Características clínicas de casos fallecidos por COVID-19, Moquegua 2020-2021



malestar general, dificultad respiratoria y tos son los síntomas mas frecuentemente reportados.

Defunciones por comorbilidad COVID-19, Moquegua 2020-2021



Obesidad, enfermedad cardiovascular, diabetes son las comorbilidades y factores de riesgo mas frecuentemente reportados.

Total de Reactivos: 39344 Casos
 Casos Confirmados: 23948 casos
 Infección Asintomática: 15396 casos

Defunciones COVID-19 por provincia y distrito, Moquegua 2020-2021

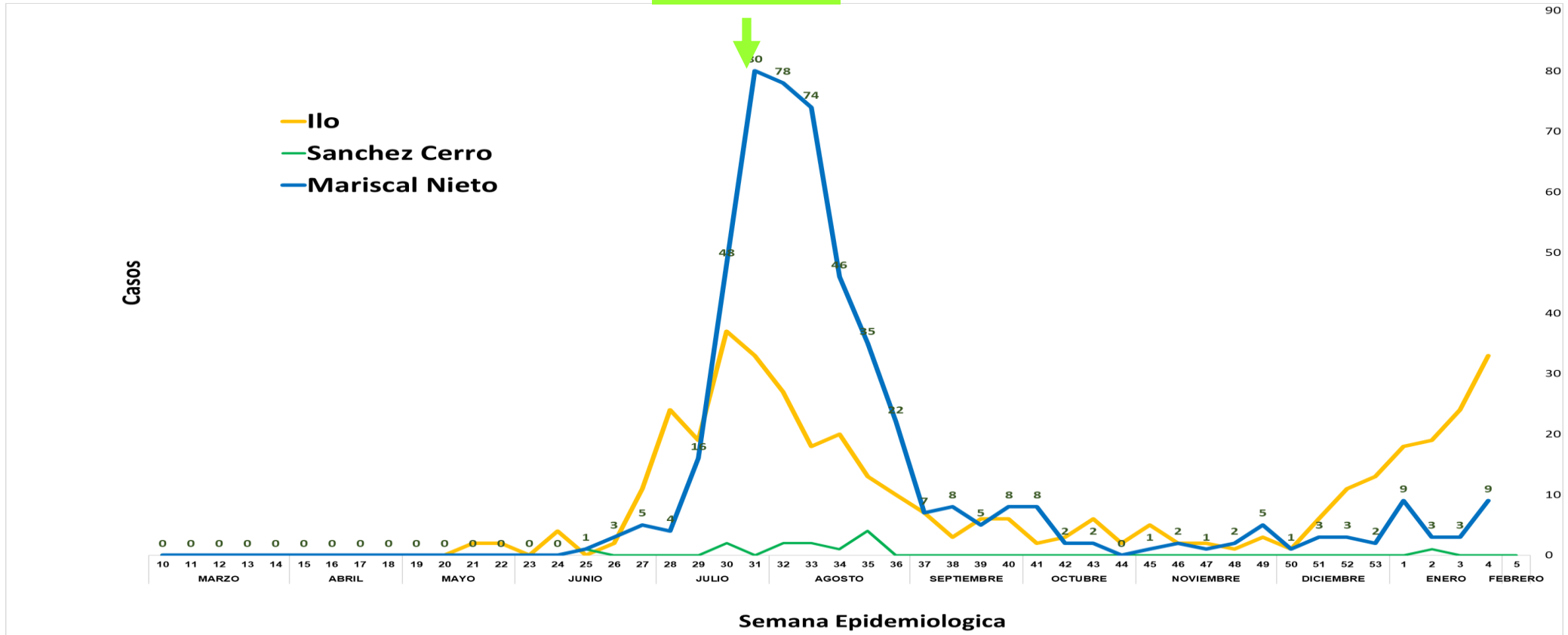
| Provincia | Distritos | N° | | Total |
|------------------------------|----------------|-------------|------------|------------|
| | | Confirmados | Sospechoso | |
| Mariscal Nieto | Carumas | 4 | 0 | 503 |
| | Cuchumbaya | 1 | 0 | |
| | Moquegua | 273 | 198 | |
| | Samegua | 15 | 2 | |
| | San cristobal | 2 | 0 | |
| | Torata | 5 | 3 | |
| Ilo | El algarobal | 2 | 0 | 406 |
| | Ilo | 281 | 117 | |
| | Pacocha | 6 | 0 | |
| General Sanchez Cerro | Chojata | 2 | 0 | 15 |
| | Coalaque | 1 | 0 | |
| | Ichuña | 1 | 0 | |
| | La Capilla | 0 | 0 | |
| | Lloque | 0 | 0 | |
| | Matalaque | 0 | 0 | |
| | Omate | 9 | 0 | |
| | Puquina | 0 | 0 | |
| | Quinistaquilla | 0 | 0 | |
| | Ubinas | 2 | 0 | |
| | Yunga | 0 | 0 | |
| Total General | | 5 | 320 | 924 |

Total de Reactivos: 39344 Casos
Casos Confirmados: 23948 casos
Infección Asintomática: 15396 casos

El mayor porcentaje de defunciones *confirmadas* se presenta la provincia de mariscal nieto y el distrito de Moquegua.

Tendencia de defunciones COVID-19 por provincia Moquegua 2020-2021

1era semana de agosto



En Mariscal Nieto e Ilo, el mayor número de casos, *corresponde a la última semana de julio y primera de Agosto*. A la fecha se evidencia un *ascenso sostenido* del número de casos, principalmente en la provincia de Ilo.

Total de Reactivos: 39344 Casos
 Casos Confirmados: 23948 casos
 Infección Asintomática: 15396 casos

Defunciones por lugar de ocurrencia COVID-19 por , Moquegua 2020-2021

| Lugar de Defuncion | N° Confirmado | N° Sospechoso | Total |
|---------------------------------|---------------|---------------|------------|
| Establecimiento de Salud | 553 | 290 | 843 |
| Hospital Regional de Moquegua | 189 | 79 | 268 |
| Hospital EsSalud Moquegua | 125 | 109 | 234 |
| Hospital Ilo | 92 | 20 | 112 |
| Hospital EsSalud Ilo | 145 | 82 | 227 |
| Centro de Salud Omate | 1 | 0 | 1 |
| Centro de Salud Ichuña | 1 | 0 | 1 |
| Referido Fuera del Dpto. | 21 | 4 | 25 |
| Su Casa | 25 | 21 | 46 |
| Via Pública | 4 | 5 | 9 |
| Otros | 1 | 0 | 1 |
| Total general | 604 | 320 | 924 |

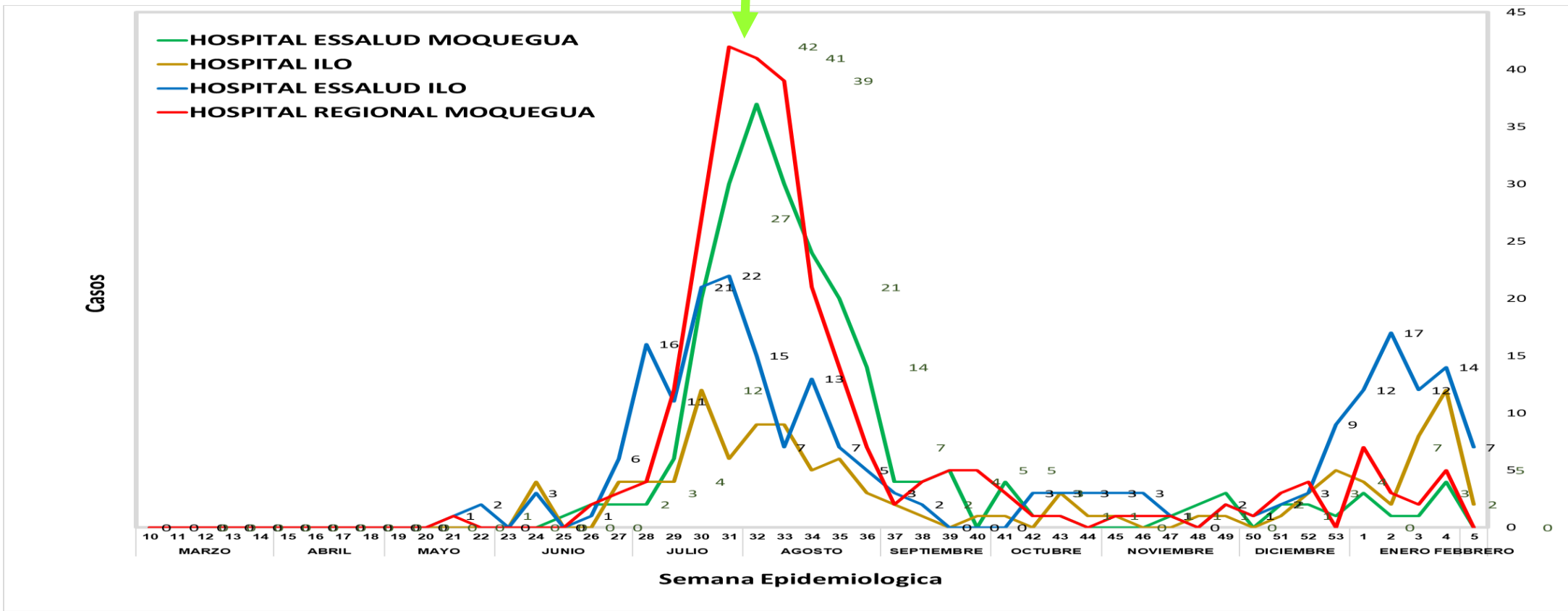
| Lugar de Defuncion referidos fuera del Departamento | N° Confirmado | N° Sospechoso | total |
|---|---------------|---------------|-----------|
| Lima | 6 | 2 | 8 |
| Arequipa | 10 | 2 | 12 |
| Tacna | 5 | 0 | 5 |
| Total general | 21 | 4 | 25 |

El mayor porcentaje de defunciones por establecimiento de salud *confirmadas* lo presenta el *Hospital Regional de Moquegua*, en cuanto a defunciones por referidos fuera del departamento lo presenta *lima*.

Total de Reactivos: 39344 Casos
Casos Confirmados: 23948 casos
Infección Asintomática: 15396 casos

Tendencia de defunciones COVID-19 por establecimiento de salud Moquegua 2020-2021

1era semana de agosto



Los establecimientos de salud con mayor casos de defunciones corresponden al Hospital Regional Moquegua así como Essalud Moquegua, *corresponde a la última semana de julio y primera de Agosto*. A la fecha se evidencia un *ascenso sostenido* del número de casos, principalmente en los establecimientos de salud de Ilo.

Total de Reactivos: 39344 Casos
 Casos Confirmados: 23948 casos
 Infección Asintomática: 15396 casos

Defunciones por lugar de ocurrencia, clasificación COVID-19, Moquegua Febrero 2021

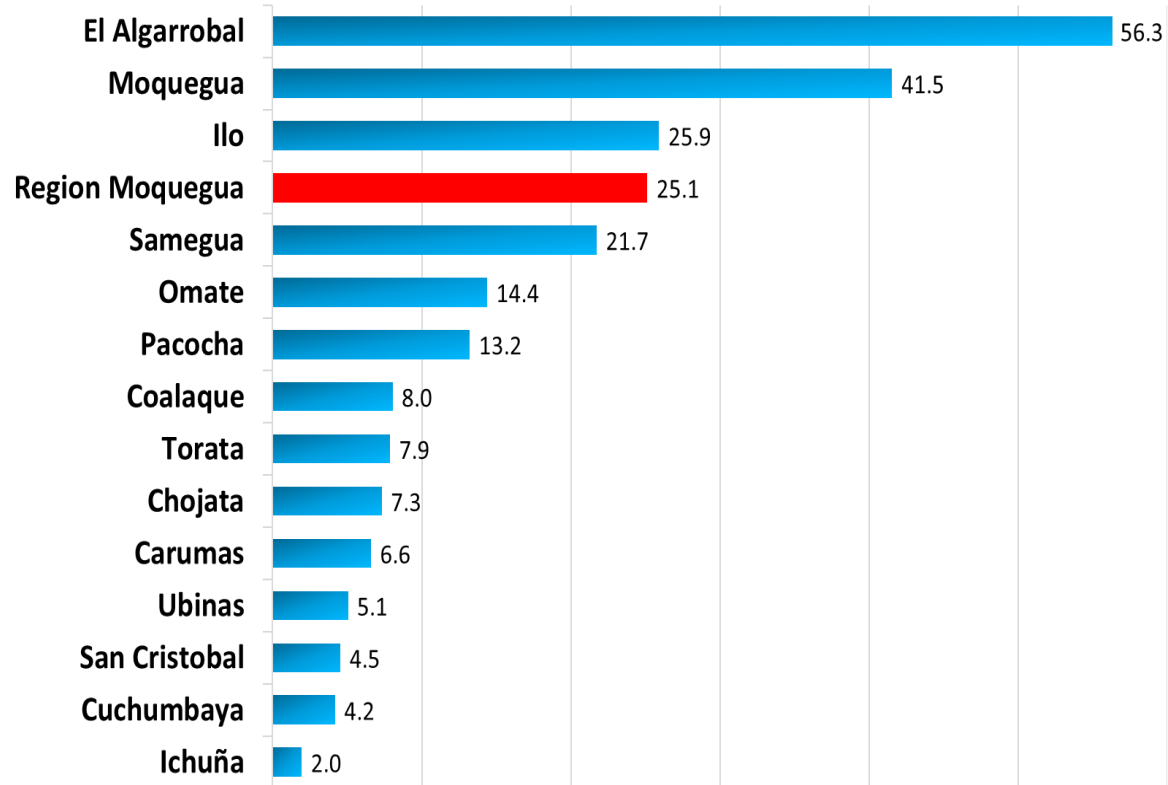
| Lugar de Defuncion | N° Confirmado | | N° Sospechoso | | TOTAL |
|-------------------------------|---------------|-----------|---------------|-----------|-----------|
| | Femenino | Masculino | Femenino | Masculino | |
| Hospital Regional de Moquegua | 3 | 0 | 0 | 1 | 4 |
| Hospital EsSalud Moquegua | 0 | 3 | 1 | 0 | 4 |
| Hospital Ilo | 1 | 1 | 0 | 0 | 2 |
| Hospital EsSalud Ilo | 1 | 3 | 1 | 2 | 7 |
| Referido Fuera del Dpto. | 0 | 0 | 0 | 0 | 0 |
| Su Casa | 0 | 1 | 0 | | 1 |
| Via Pública | 0 | 0 | 0 | 0 | 0 |
| Otros | 0 | 0 | 0 | 0 | 0 |
| Total | | 13 | | 5 | 18 |

| Lugar de Defuncion referidos fuera del Departamento por mes | N° Confirmado | N° Sospechoso | total |
|---|---------------|---------------|----------|
| Lima | | | |
| Arequipa | | | |
| Tacna | | | |
| Total general | 0 | 0 | 0 |

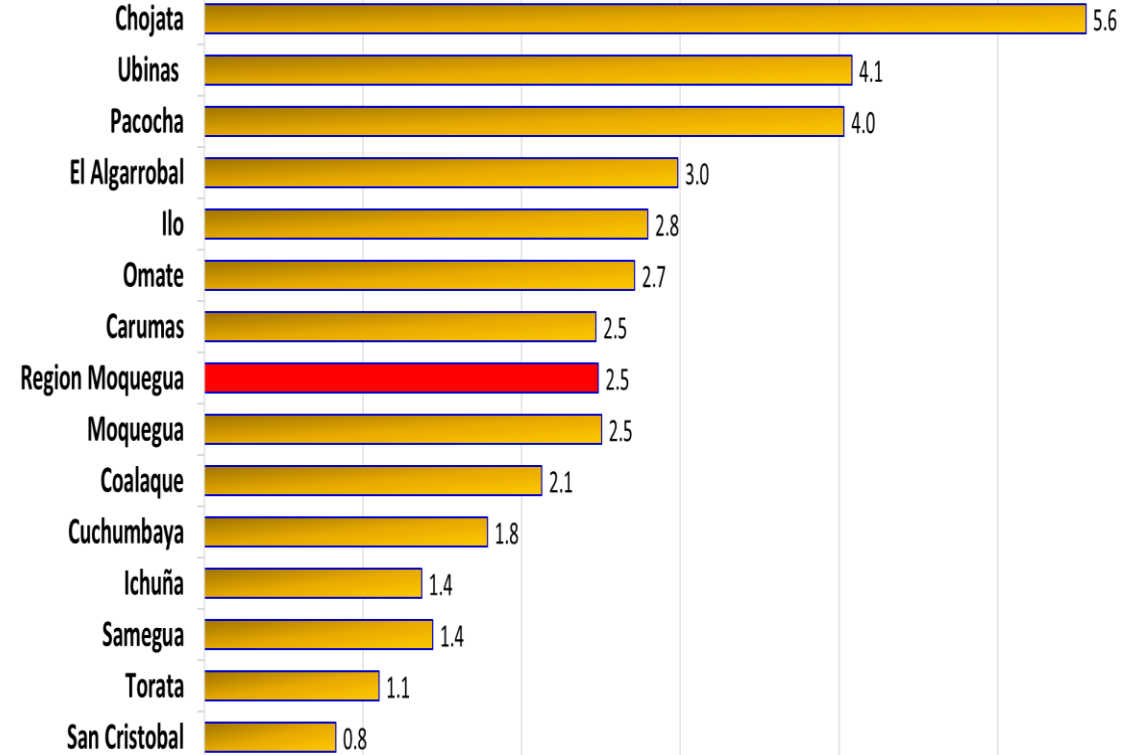
El mayor porcentaje de defunciones por establecimiento de salud *confirmadas* lo presenta el Hospital EsSalud Ilo, en cuanto a defunciones por referidos fuera del departamento lo presenta Tacna y Arequipa.

Total de Reactivos: 39344 Casos
Casos Confirmados: 23948 casos
Infección Asintomática: 15396 casos

Tasa de Mortalidad COVID-19 por distrito, Moquegua 2020-2021 x 10000 mil hab.



Tasa de Letalidad COVID-19 por distrito, Moquegua 2020-2021 (%)



Total de Reactivos: 39344 Casos
Casos Confirmados: 23948 casos
Infección Asintomática: 15396 casos

Casos de COVID-19, resumen Moquegua al 05 de Febrero 2020- 2021



TOTAL DE CASOS REACTIVOS =
39344



CONFIRMADOS

General SANCHE CERRO = 871
ILO = 9422
M NIETO = 13655



INFECCION ASINTOMATICA

General SANCHE CERRO = 781
ILO = 5516
M NIETO = 9099



FALLECIDOS POR COVID -19 = 924

- 604 Confirmados
- 320 Sospechosos



TOTAL HOSPITALIZACION = 57
C: 36 S: 21



TOTAL UCI = 18
C : 14
S : 04



TOTAL UCIM = 0
C : 00
S : 00



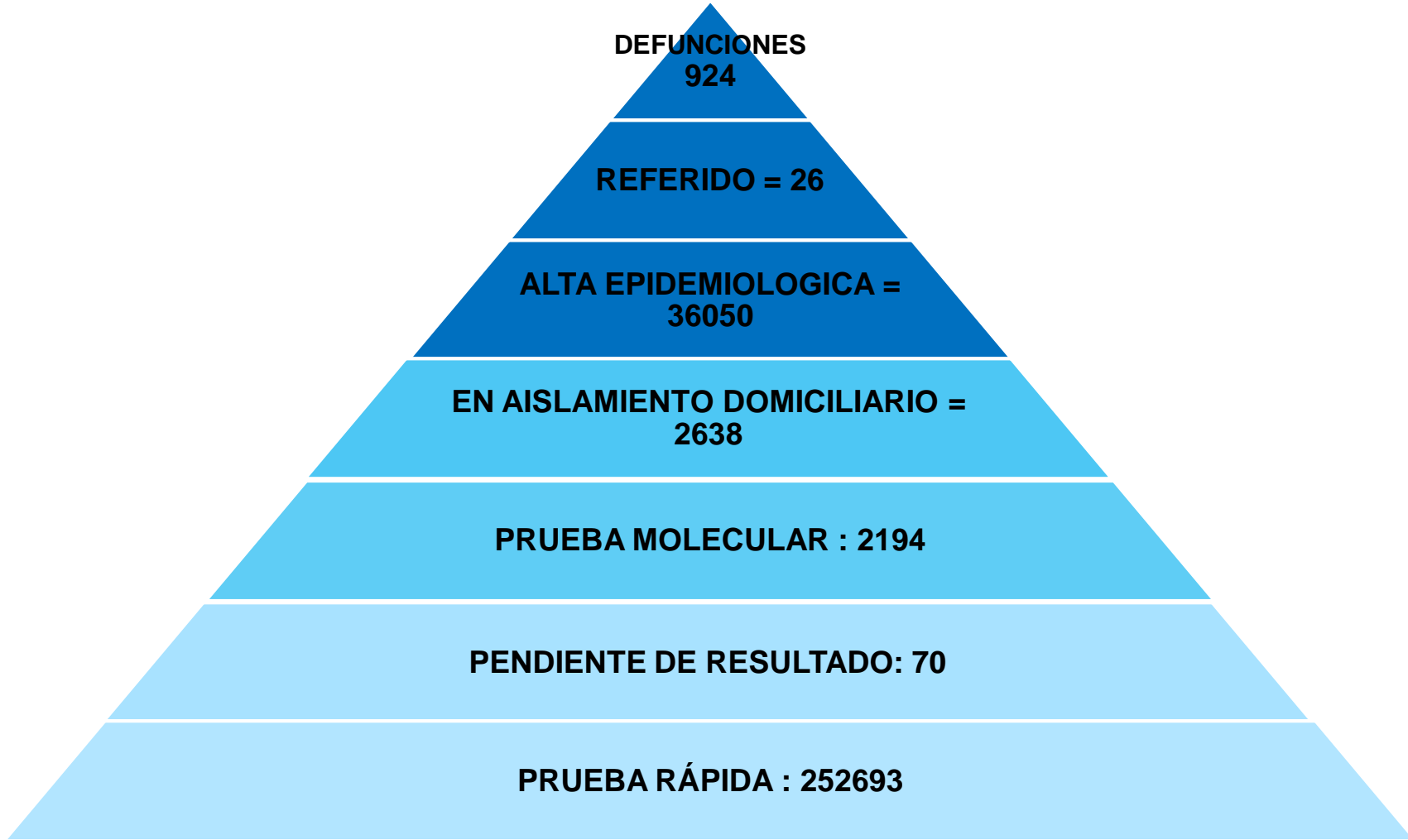
TOTAL SHOCK TRAUMA = 02
C : 02
S : 00



EN ESPERA DE CAMA UCI = 01
Essalud Ilo : 01 HRM : 00
Hospital IIO : 00 Essalud Moq : 00

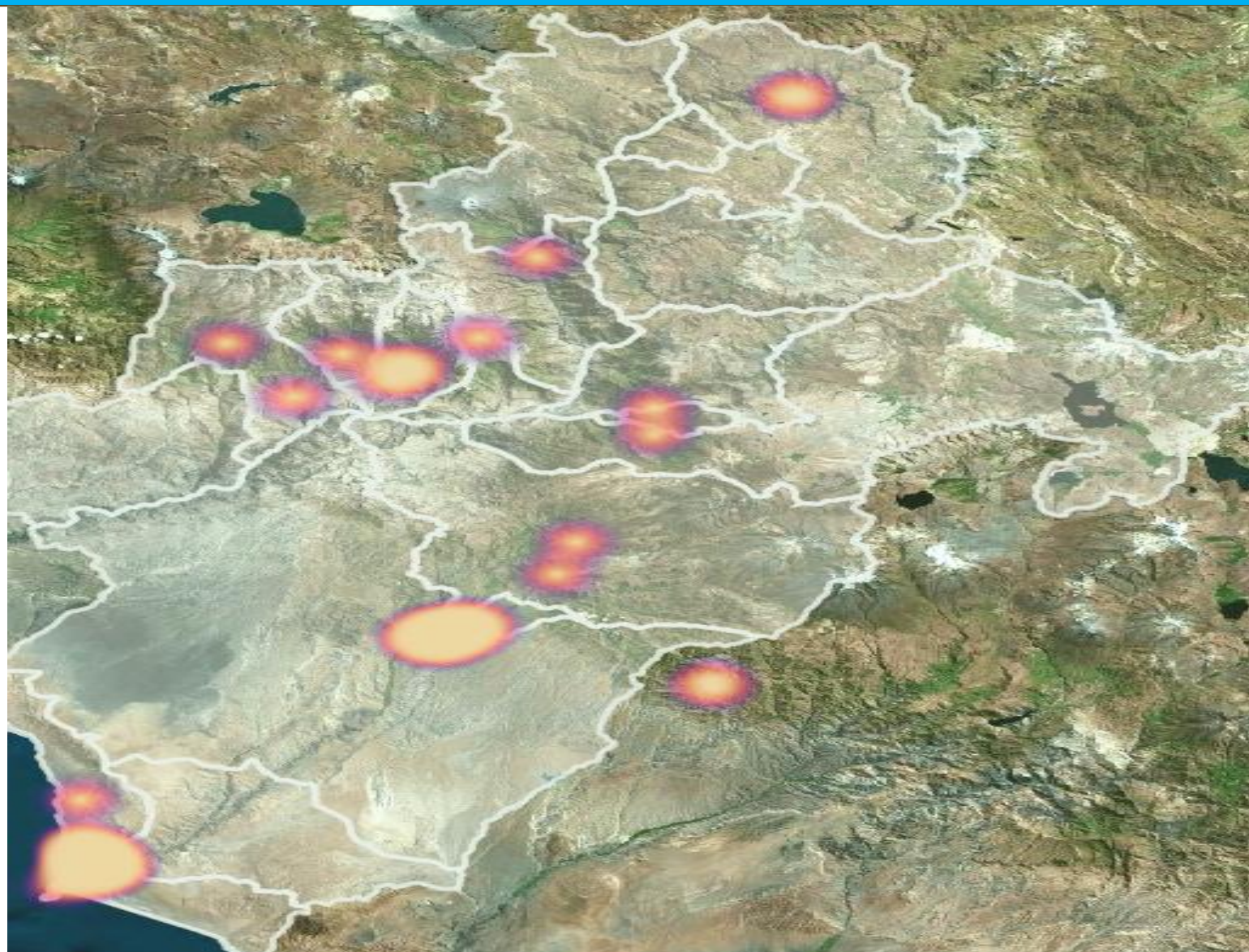
Total de Reactivos: 39344 Casos
 Casos Confirmados: 23948 casos
 Infección Asintomática: 15396 casos

Casos de COVID-19, resumen Moquegua al 05 de Febrero 2020-2021



Total de Reactivos: 39344 Casos
Casos Confirmados: 23948 casos
Infección Asintomática: 15396 casos

Mapa de calor Región Moquegua



Total de Reactivos: 38967 Casos
Casos Confirmados: 23571 casos
Infección Asintomática: 15396 casos

FUENTE: Sistema de Vigilancia Epidemiológica NOTI COVID -19 – UF Epidemiología – GERESA Moquegua

Mapa de calor Moquegua ciudad (MacroSectores)



Mapa de calor Ilo ciudad (sectorizado)

