



PERÚ

Ministerio de Desarrollo Agrario y Riego

SISAP

Arroz Elaborado

Abastecimiento y Precios en Lima



Dirección General de Seguimiento y Evaluación de Políticas - DGESEP
Dirección de Estadística Agraria - DEA

Sistema de Información de Abastecimiento y Precios (SISAP)

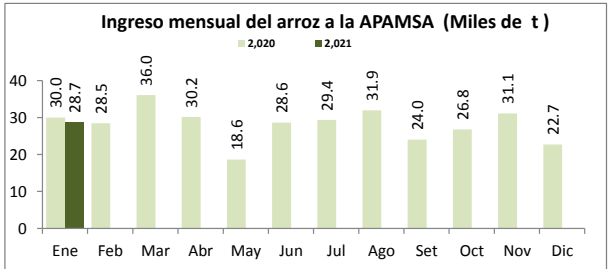
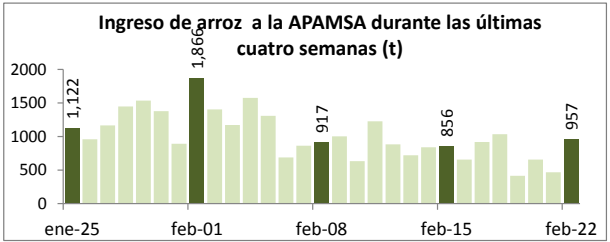
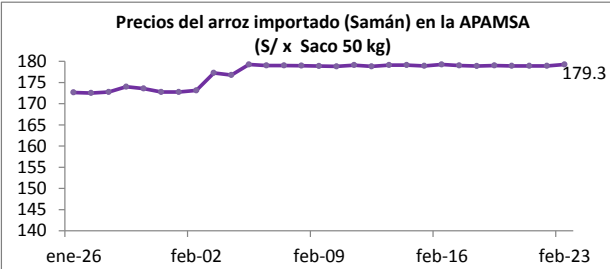
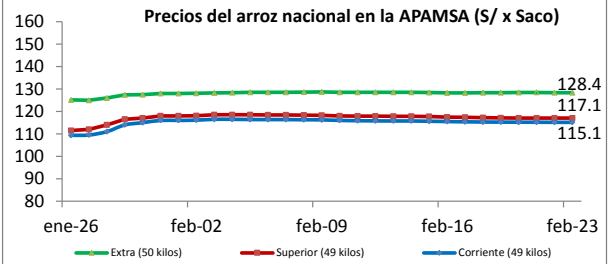
Lima 23 de febrero del 2021

I ASOCIACIÓN DE PRODUCTORES AGRÍCOLAS MERCADO DE SANTA ANITA (APAMSA) - LIMA

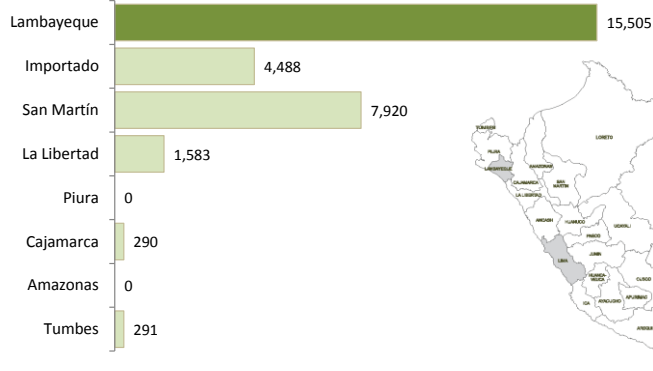


Precios del arroz según calidad (S/ por Unidad de medida)

	Precio Promedio Ult 7 días	PRECIOS			Var. (%)
		dom-21	lun-22	mar-23	
Arroz nacional					
Corriente (49 kilos)	115.3	115.2	115.2	115.1	0.0%
Superior (49 kilos)	117.2	117.1	117.0	117.1	0.1%
Sup.Despuntado (49 kilos)	121.7	121.6	121.7	121.6	0.0%
Extra (50 kilos)	128.4	128.5	128.4	128.4	0.0%
Arroz de Uruguay					
Saman (50 kilos)	179.0	178.9	178.9	179.3	0.2%



Ingreso de arroz a la APAMSA, según procedencia, últimos 30 días (t)




II PRECIOS DEL ARROZ EN LA REGIÓN LAMBAYEQUE

PRECIO DEL ARROZ EN EL MERCADO DE MOSHOQUEQUE

	Últimos 7 días		PRECIOS			
	Precio Máximo	Precio Mínimo	lunes-22		martes-23	
Arroz nor oriental						
Extra (50 kilos)						
Despuntado (50 kilos)						
Superior (50 kilos)						
Arroz criollo o norteño						
Extra (50 kilos)						
Despuntado (50 kilos)						
Superior (50 kilos)						



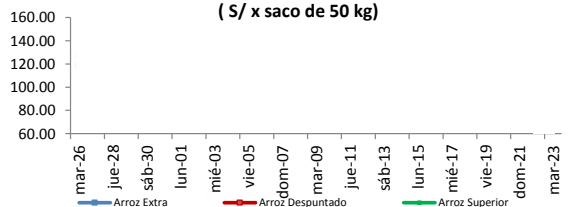
Moshoqueque: Precios del arroz nor oriental (S/ x saco de 50 kg)



PRECIO DEL ARROZ EN MOLINOS

	Últimos 7 días		PRECIOS			
	Precio Máximo	Precio Mínimo	lunes-22		martes-23	
Arroz nor oriental						
Extra (50 kilos)						
Despuntado (50 kilos)						
Superior (50 kilos)						
Arroz criollo o norteño						
Extra (50 kilos)						
Despuntado (50 kilos)						
Superior (50 kilos)						

Moshoqueque: Precios del arroz criollo (S/ x saco de 50 kg)



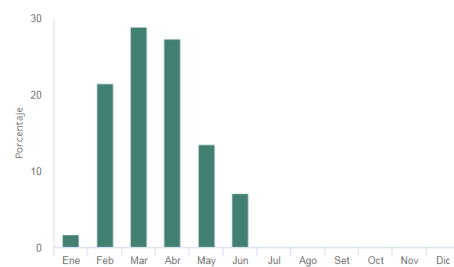
III PRECIOS REFERENCIALES DE ARROZ EN PRINCIPALES ZONAS PRODUCTORAS DEL PAIS

Calendario de Cosechas (%)

	PILADO EN MOLINO (Soles)					
	Extra		Despuntado		Superior	
	Mín	Máx	Mín	Máx	Mín	Máx
LAMBAYEQUE	Saco de 50 kg.		Saco de 50 kg.		Saco de 50 kg.	
Nor Oriental	112.0	114.0	107.0	110.0	100.0	102.0
Norteño (Lambayeque)	118.0	120.0	110.0	112.0	105.0	108.0



Departamento de Ancash: Calendario de Cosechas de Arroz (%)



Departamento de Ancash: Distribución Provincial de Cosechas de Arroz (%)



Santa: 100.0%

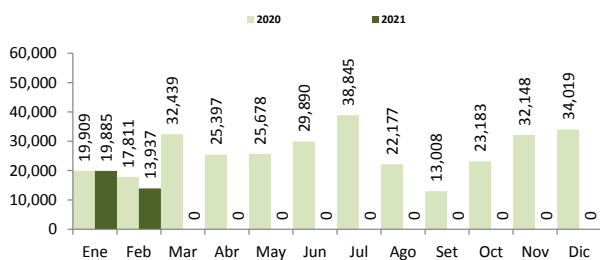
* Periodo de referencia 2014-2019

	PILADO EN MOLINO (Soles)					
	Extra		Superior		Corriente	
	Mín	Máx	Mín	Máx	Mín	Máx
SAN MARTIN	Saco de 50 kg.		Saco de 50 kg.		Saco de 50 kg.	
Rioja	115.0	120.0	105.0	110.0	98.0	100.0
Moyobamba	100.0	106.0
Bellavista	125.0	130.0	110.0	120.0	95.0	100.0
Tocache	140.0	150.0	130.0	135.0	120.0	125.0
San Martín	124.0	128.0	115.0	120.0	100.0	105.0
Picota	98.0	102.0	93.0	96.0
CAJAMARCA	Saco de 50 kg.		Saco de 50 kg.		Saco de 50 kg.	
Jaén (Variedad Moro)
Jaén (Variedad Capirona)
LA LIBERTAD	Saco de 50 kg.		Saco de 49 kg.		Saco de 49 kg.	
Chepén
Pacasmayo /Guadalupe
Gran Chimú

... Sin información

IV COMERCIO INTERNACIONAL

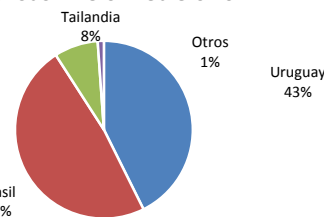
Importación mensual de arroz. P.A.: 1006300000 (t) ²



* La información de importaciones es preliminar, puede ser reajustada

Importación de arroz en el Peru

Periodo: Enero - Febrero 2021



Precios internac. del arroz (Arroz elaborado, 15 % grano partido FOB, Bangkok, Tailandia)

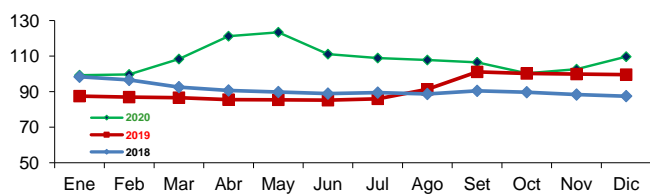
US\$ / t

	2016	2017	2018	2019	2020	2021
Enero	361.4	370.0	416.2	403.9	443.6	530.1
Febrero	377.3	364.1	427.1	405.2	444.9	
Marzo	378.4	366.2	419.3	400.1	479.6	
Abril	386.4	372.9	440.5	408.8	547.4	
Mayo	412.2	396.6	444.0	404.7	510.5	
Junio	430.5	439.6	426.6	411.8	507.9	
Julio	432.2	412.7	395.6	412.7	474.0	
Agosto	417.5	388.9	397.8	422.7	489.5	
Septiembre	382.7	391.5	399.0	424.4	501.0	
Octubre	368.2	387.2	403.0	421.1	471.7	
Noviembre	362.5	389.9	395.9	418.1	479.5	
Diciembre	369.3	402.0	398.4	421.0	512.2	

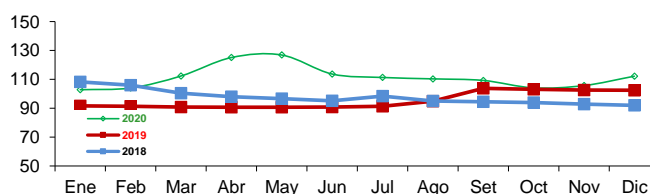
Fuente: Odepa con información de bolsas, Reuters y Mercado de Liniers. Elaboración: MINAGRI - Dirección General de Evaluación y Seguimiento de Políticas.

V INFORMACIÓN MENSUAL DE PRECIOS EN LA APAMSA ³

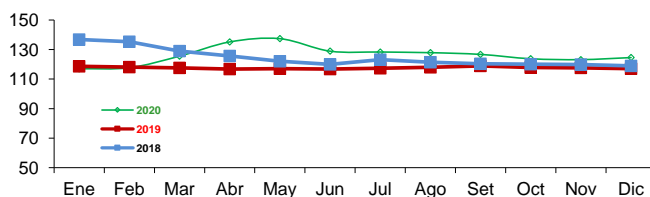
Precio del Arroz Corriente en la APAMSA (S/ x saco de 49 kilos)



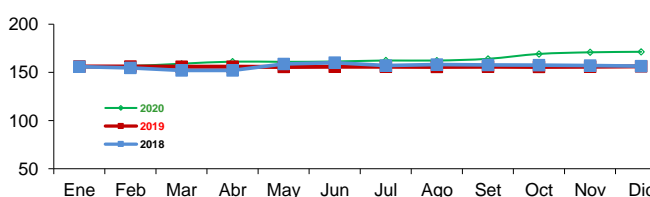
Precio del Arroz Superior en en la APAMSA (S/ x saco de 49 kg)



Precio del Arroz Extra en en la APAMSA (S/ x saco de 50 kilos)



Precio del Arroz importado de Uruguay en la APAMSA (S/ x saco de 50 kilos)



Notas:

¹ Fuente: ODEPA

² Superintendencia Nacional de Administración Tributaria SUNAT

³ Fuente: Asociación de Productores Agrícolas Mercado Santa Anita

Elaboración: DEA- Area de Comercio Interno