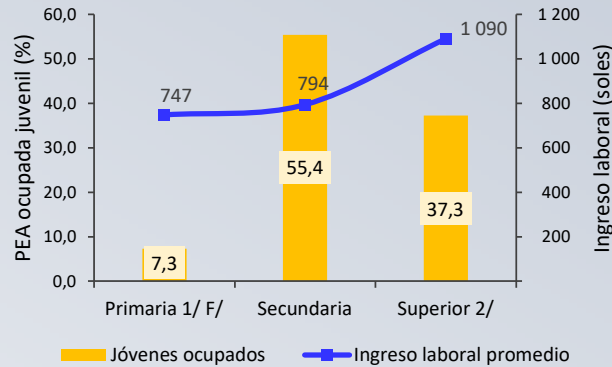


REGIÓN ANCASH: POBLACIÓN JOVEN SEGÚN CONDICIÓN DE ACTIVIDAD, 2019




JÓVENES OCUPADOS E INGRESO LABORAL PROMEDIO MENSUAL, SEGÚN NIVEL EDUCATIVO CULMINADO, 2019

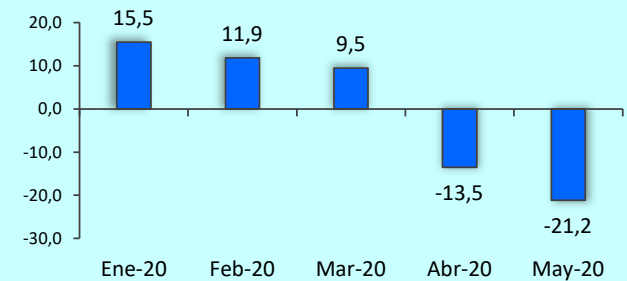


Nota: Para el cálculo de los ingresos se excluye a los Trabajadores Familiares No Remunerados y a la PEA ocupada sin ingresos. Se consideran los ingresos totales por trabajo de la ocupación principal y secundaria del trabajador.
1/ Incluye sin nivel y básica especial.
2/ Comprende superior universitario y no universitario.
F/ Cifras referenciales para jóvenes ocupados e ingreso laboral.

JÓVENES, SEGÚN CONDICIÓN DE ESTUDIO Y TRABAJO, 2019 (porcentaje)



VARIACIÓN ANUAL DEL EMPLEO PRIVADO FORMAL JUVENIL, ENERO 2020 - MAYO 2020 (Variación porcentual)



Nota: La variación anual se refiere a la variación porcentual del empleo en el mes indicado respecto al mismo mes del año anterior. Los resultados de febrero, marzo, abril y mayo de 2020 podrían cambiar en la medida que las empresas regularicen el registro de trabajadores, debido al aplazamiento de declaración de impuestos, de acuerdo a la Resolución de Superintendencia N° 099-2020-SUNAT, con la finalidad de apoyar a las micro, pequeñas, medianas y grandes empresas durante el Estado de Emergencia (Decreto Supremo N° 044-2020). La información de trabajadores se refiere a puestos de trabajo. Datos actualizados al 12 de setiembre de 2020. La información de trabajadores se refiere a puestos de trabajo.
Fuente: MTPE - Planilla Electrónica (T-Registro - PLAME).

TASA DE INFORMALIDAD LABORAL JUVENIL POR SEXO, 2015-19 (porcentaje)

