

# SEGUIMIENTO AL EMPLEO :

TABLERO DE CONTROL DE SEGUIMIENTO DEL  
EMPLEO EN EL SECTOR FORMAL PRIVADO  
AL 14 DE MARZO 2021



PERÚ

Ministerio de Trabajo  
y Promoción del Empleo



PERÚ

Ministerio de Trabajo  
y Promoción del Empleo

## RESUMEN DE TRABAJADORES EN EL SECTOR FORMAL PRIVADO

2020

ENTRADAS

SALIDAS

VARIACIÓN  
NETAPLANILLA  
ELECTRÓNICA

MARZO

257 mil 397

330 mil 270

72 mil 873

3 millones 546 mil

ABRIL

94 mil 122

572 mil 565

478 mil 443

3 millones 068 mil

MAYO

178 mil 619

435 mil 374

256 mil 755

2 millones 811 mil

JUNIO

337 mil 056

236 mil 733

100 mil 323

2 millones 911 mil

JULIO

414 mil 879

206 mil 345

208 mil 534

3 millones 120 mil

AGOSTO

361 mil 174

244 mil 951

116 mil 223

3 millones 236 mil

SETIEMBRE

343 mil 265

245 mil 143

98 mil 122

3 millones 334 mil

OCTUBRE

378 mil 160

245 mil 826

132 mil 334

3 millones 466 mil

NOVIEMBRE

341 mil 589

277 mil 843

63 mil 746

3 millones 530 mil

DICIEMBRE

270 mil 829

282 mil 353

11 mil 524

3 millones 519 mil

**Nota:** Hasta diciembre 2020 se considera cifras oficiales de PLAME y T-Registro (actualizadas al 1 de marzo 2021).**Fuente:** Planilla Electrónica (T-Registro – PLAME) – MTPE.



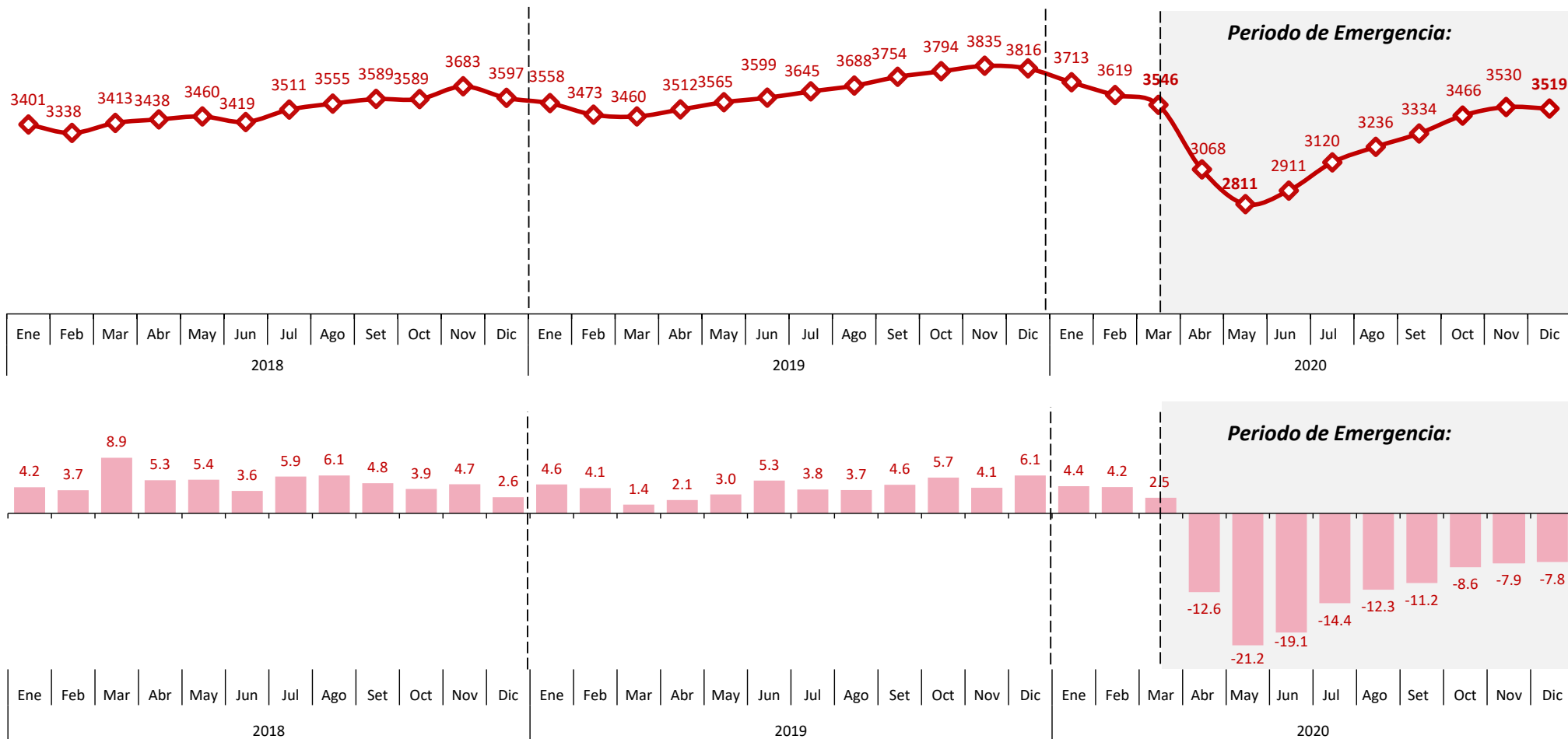
PERÚ

Ministerio de Trabajo y Promoción del Empleo

# TOTAL DE TRABAJADORES DEL SECTOR FORMAL PRIVADO

## PERÚ: TOTAL Y VARIACIÓN DE TRABAJADORES EN EMPRESAS PRIVADAS FORMALES, ENERO 2018 – DICIEMBRE 2020

(Absoluto en miles y variación porcentual)



**Nota:** La variación de trabajadores se refiere a la variación porcentual del mes actual respecto al mismo mes del año anterior.

**Fuente:** Planilla Electrónica (T-Registro – PLAME) - MTPE (actualizadas al 1 de marzo 2021).

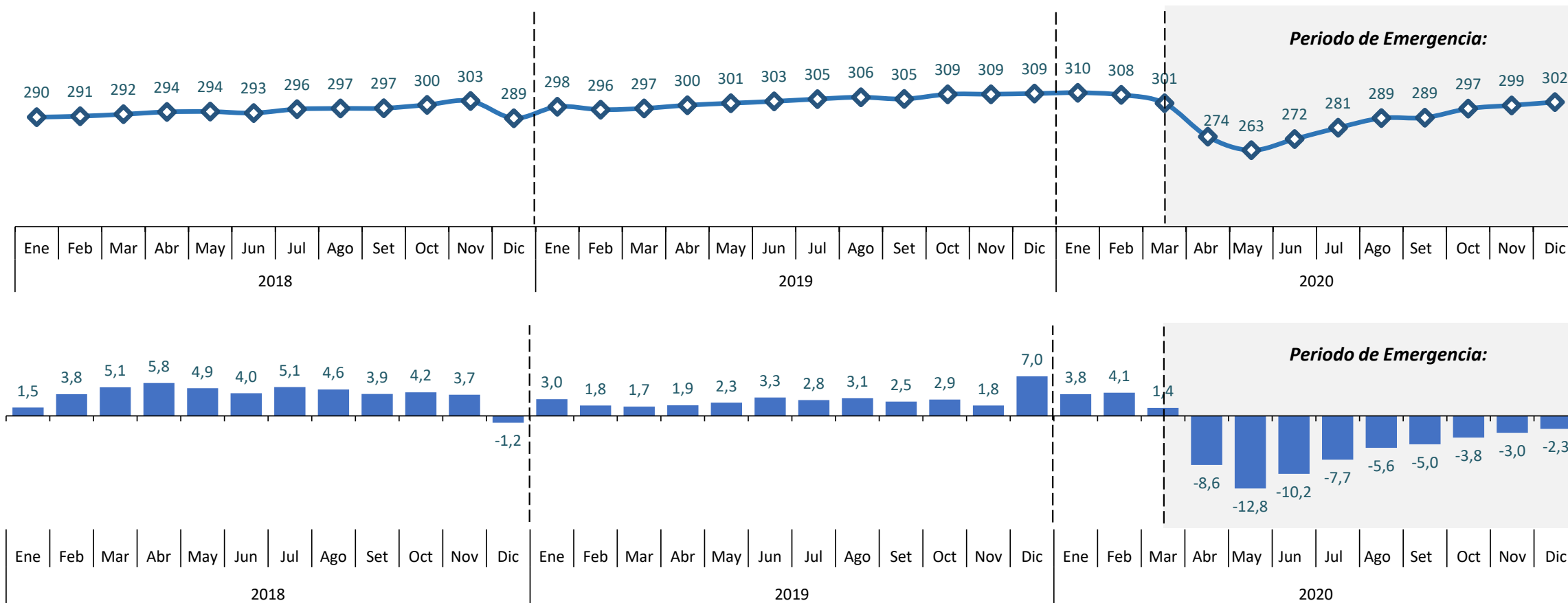


PERÚ

Ministerio de Trabajo y Promoción del Empleo

# TOTAL DE EMPRESAS DEL SECTOR FORMAL PRIVADO

PERÚ: TOTAL Y VARIACIÓN DE EMPRESAS PRIVADAS FORMALES, ENERO 2018 - DICIEMBRE 2020  
(Absoluto en miles y variación porcentual)



**Nota:** Hasta diciembre 2020 se considera cifras oficiales de PLAME y T-Registro (actualizadas al 1 de marzo 2021).  
 La variación de trabajadores se refiere a la variación porcentual del mes actual respecto al mismo mes del año anterior.  
**Fuente:** Planilla Electrónica (T-Registro – PLAME) - MTPE.



PERÚ

Ministerio de Trabajo  
y Promoción del Empleo



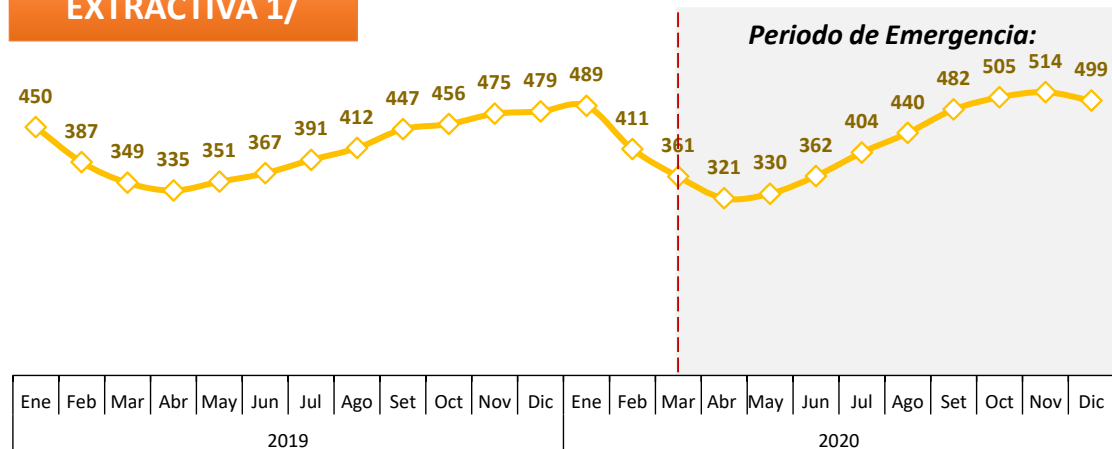
# **1. SEGUIMIENTO DEL EMPLEO FORMAL POR SECTORES (PERIODO DE EMERGENCIA)**



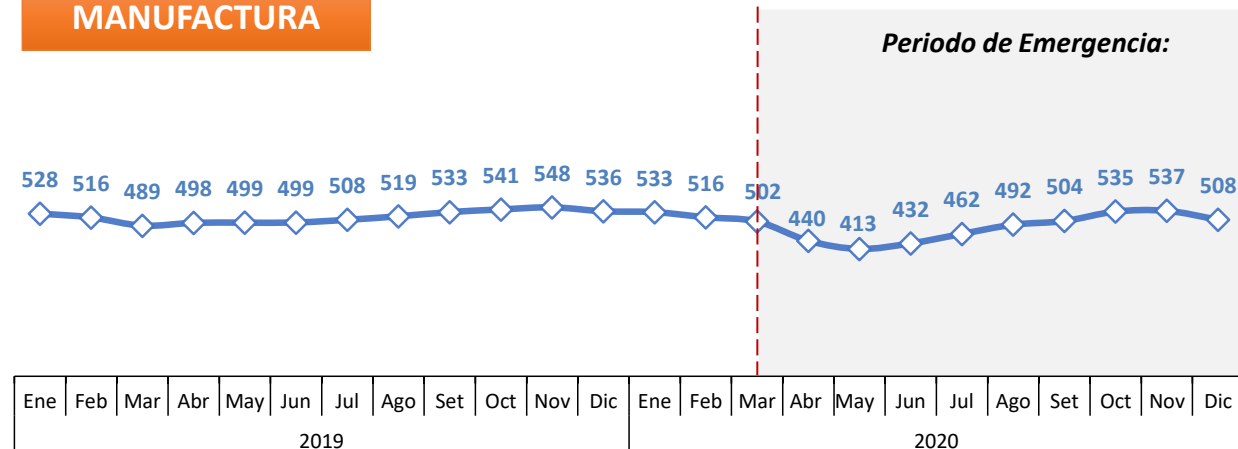
# TRABAJADORES DEL SECTOR FORMAL PRIVADO POR ACTIVIDAD ECONÓMICA

PERÚ: TRABAJADORES EN EMPRESAS PRIVADAS FORMALES, SEGÚN ACTIVIDAD ECONÓMICA, ENERO 2019 - DICIEMBRE 2020  
(Absoluto en miles)

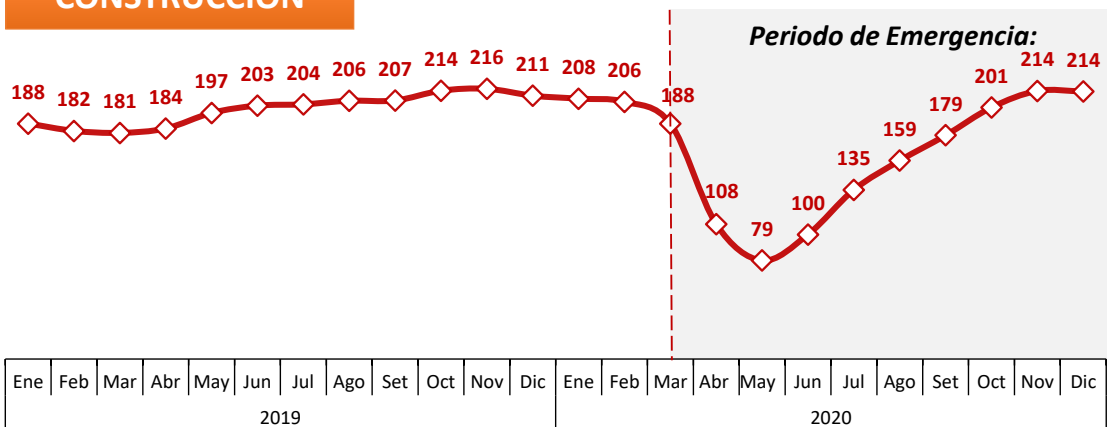
## EXTRACTIVA 1/



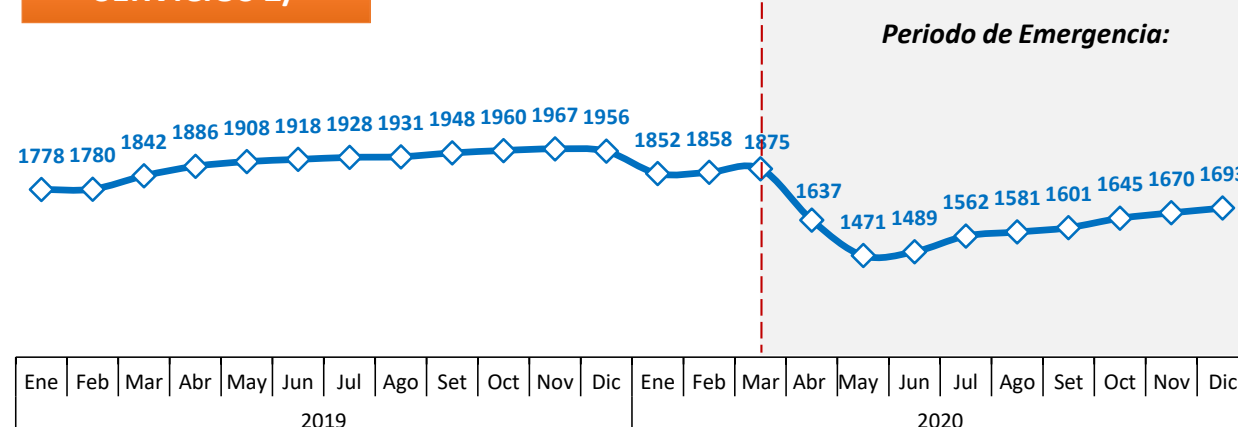
## MANUFACTURA



## CONSTRUCCIÓN



## SERVICIOS 2/



1/ Extractiva incluye agricultura, ganadería, silvicultura, caza, pesca y minería. 2/ Servicios incluye suministro de electricidad, gas y agua; hoteles y restaurantes; transporte, almacenamiento y comunicaciones; intermediación financiera; actividades inmobiliarias y empresariales; enseñanza; servicios sociales y de salud; otras actividades de servicios comunitarios y sociales; hogares; organizaciones; administración pública y privada, y órganos extraterritoriales.

**Nota:** Hasta diciembre 2020 se considera cifras oficiales de PLAME y T-Registro (actualizadas al 1 de marzo 2021).

**Fuente:** Planilla Electrónica (T-Registro – PLAME) - MTPE.



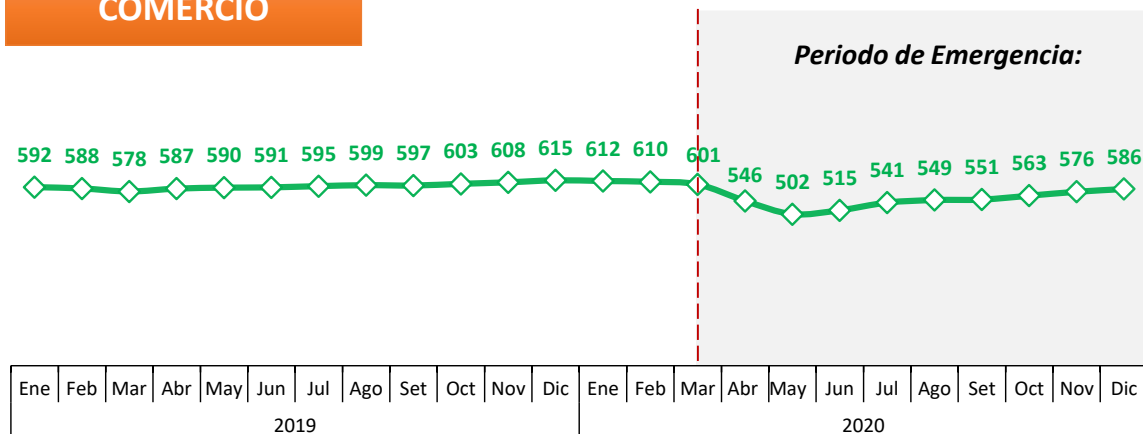
PERÚ

Ministerio de Trabajo y Promoción del Empleo

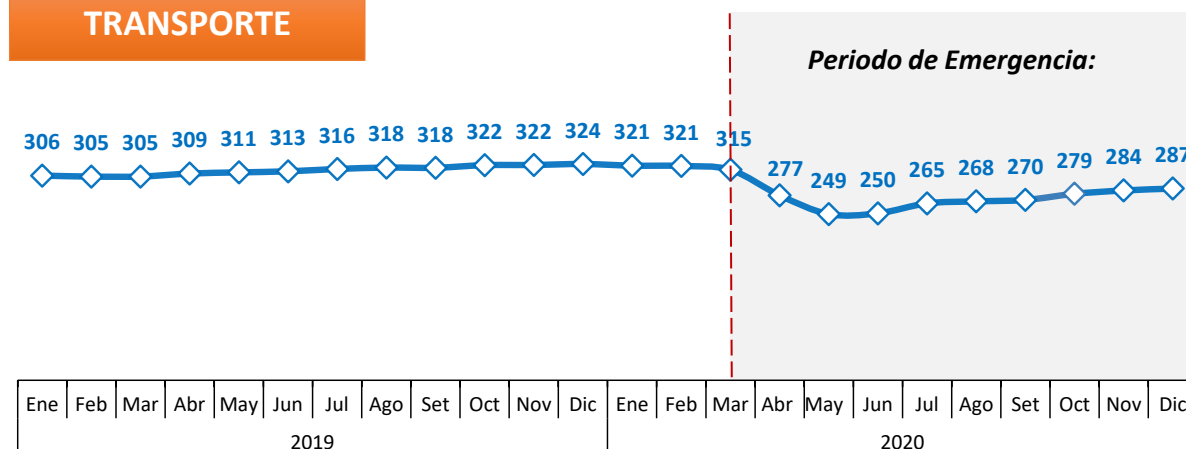
# TRABAJADORES DEL SECTOR PRIVADO FORMAL POR ACTIVIDAD ECONÓMICA

PERÚ: TRABAJADORES EN EMPRESAS PRIVADAS FORMALES, SEGÚN ACTIVIDAD ECONÓMICA, ENERO 2019 - DICIEMBRE 2020  
(Absoluto en miles)

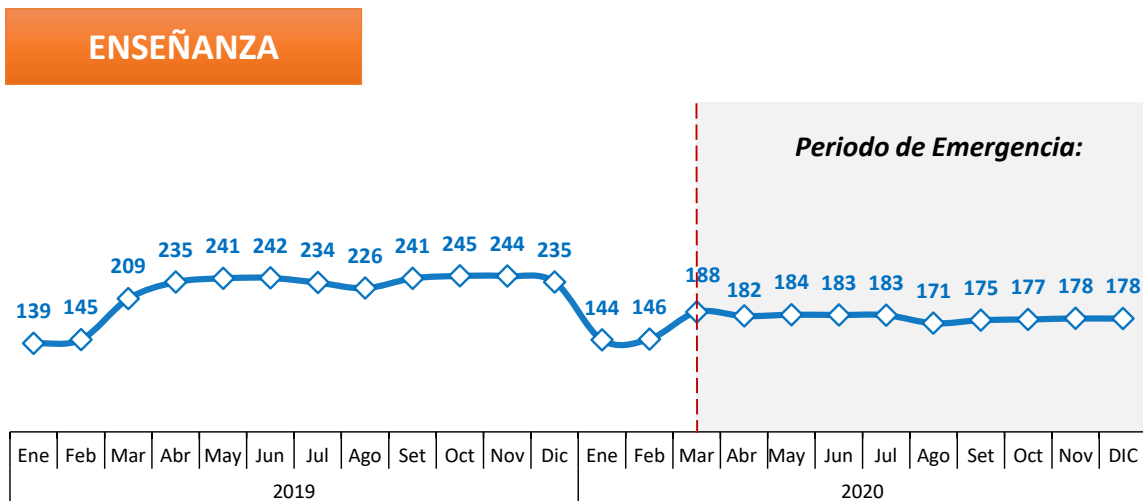
## COMERCIO



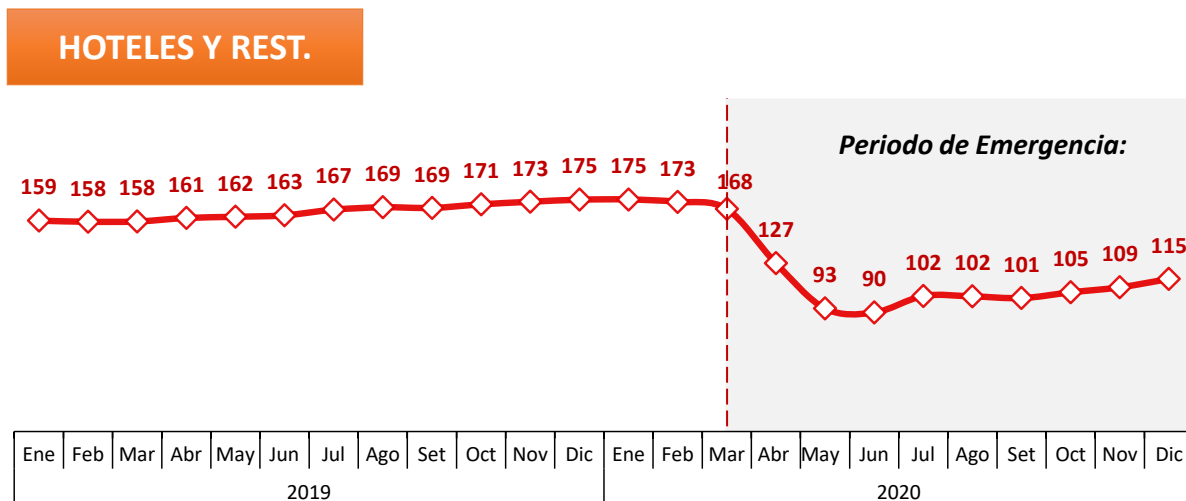
## TRANSPORTE



## ENSEÑANZA



## HOTELES Y REST.



**Nota:** Hasta diciembre 2020 se considera cifras oficiales de PLAME y T-Registro (actualizadas al 1 de marzo 2021).

**Fuente:** Planilla Electrónica (T-Registro – PLAME) - MTPE.



PERÚ

Ministerio de Trabajo  
y Promoción del Empleo



## **2. SEGUIMIENTO DEL EMPLEO FORMAL POR TIPO DE CONTRATO (PERIODO DE EMERGENCIA)**



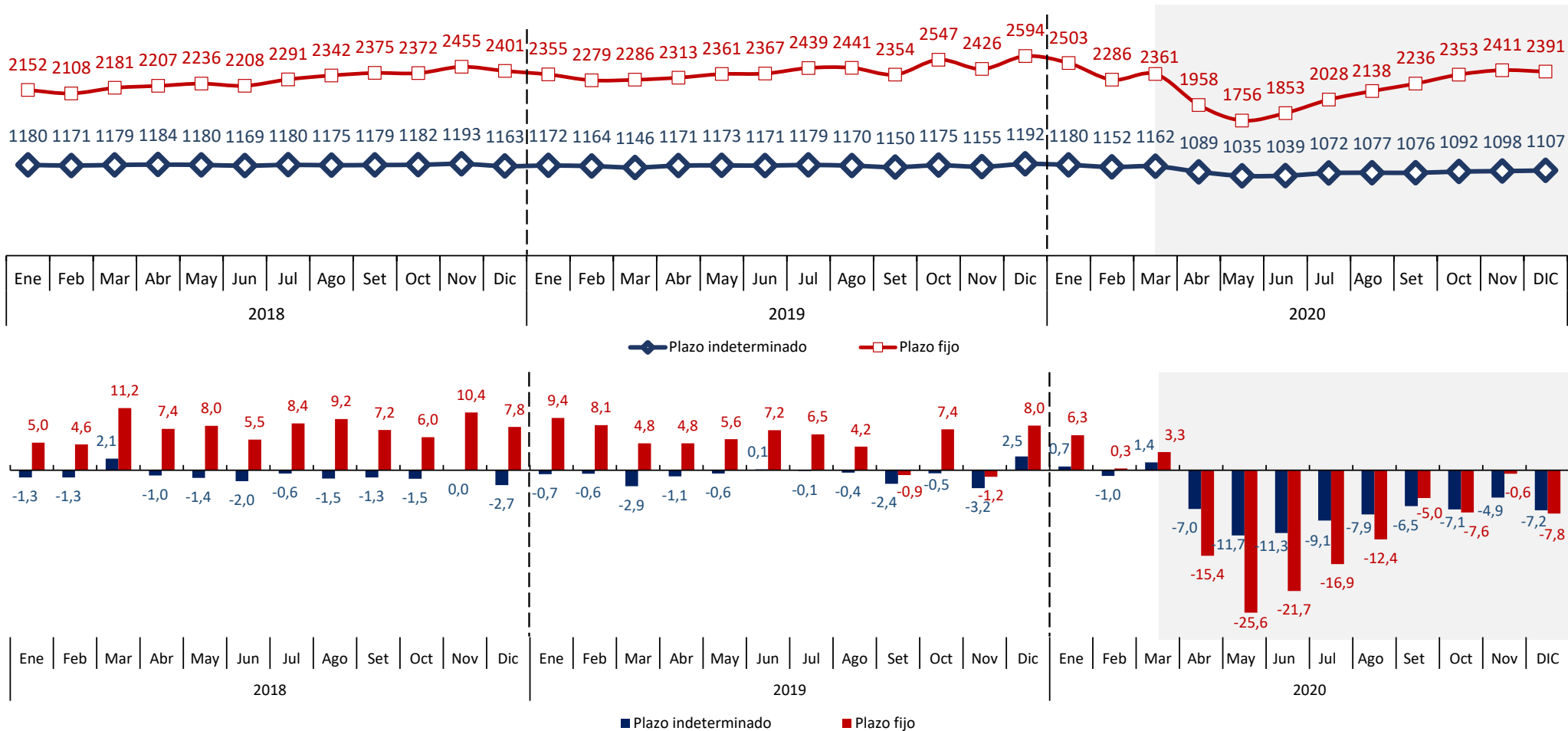


PERÚ

Ministerio de Trabajo y Promoción del Empleo

# TRABAJADORES DEL SECTOR FORMAL PRIVADO POR TIPO DE CONTRATO

## PERÚ: TRABAJADORES EN EMPRESAS PRIVADAS FORMALES, SEGÚN TIPO DE CONTRATO, ENERO 2018 - DICIEMBRE 2020 (Absoluto en miles y variación porcentual)



**Nota:** Hasta diciembre 2020 se considera cifras oficiales de PLAME y T-Registro (actualizadas al 1 de marzo 2021).

Para contrato a plazo fijo Incluye contratos por inicio o incremento de actividad, necesidades del mercado, reconversión empresarial, ocasional, suplencia, emergencia, para obra determinada o servicio específico, intermitente, temporada, exportación no tradicional, extranjero, a domicilio, futbolistas profesionales, migrante andino decisión 545, a tiempo parcial y otros.

La variación de trabajadores se refiere a la variación porcentual del mes actual respecto al mismo mes del año anterior.

**Fuente:** Planilla Electrónica (T-Registro – PLAME) - MTPE.



PERÚ

Ministerio de Trabajo  
y Promoción del Empleo



### **3. SEGUIMIENTO DEL EMPLEO FORMAL POR RÉGIMEN LABORAL (PERIODO DE EMERGENCIA)**



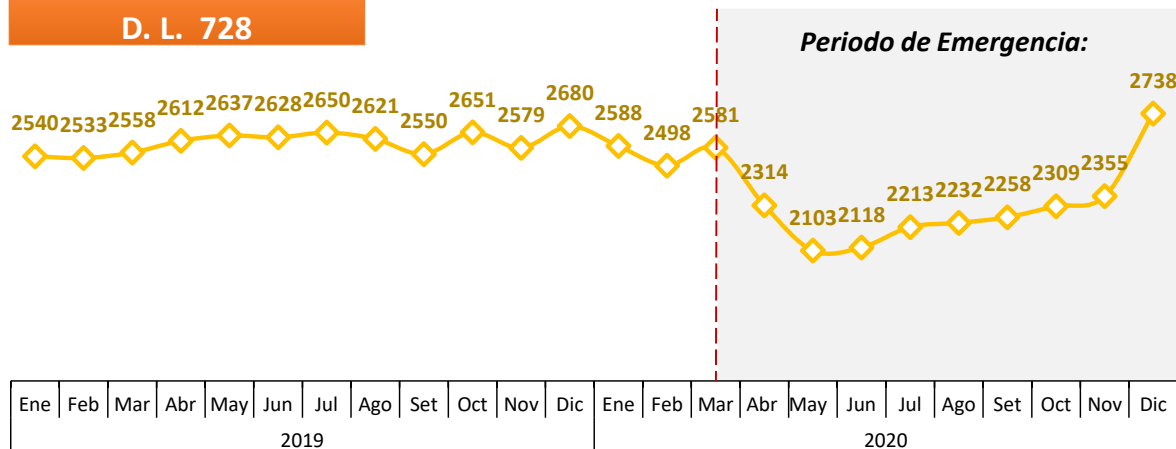
PERÚ

Ministerio de Trabajo y Promoción del Empleo

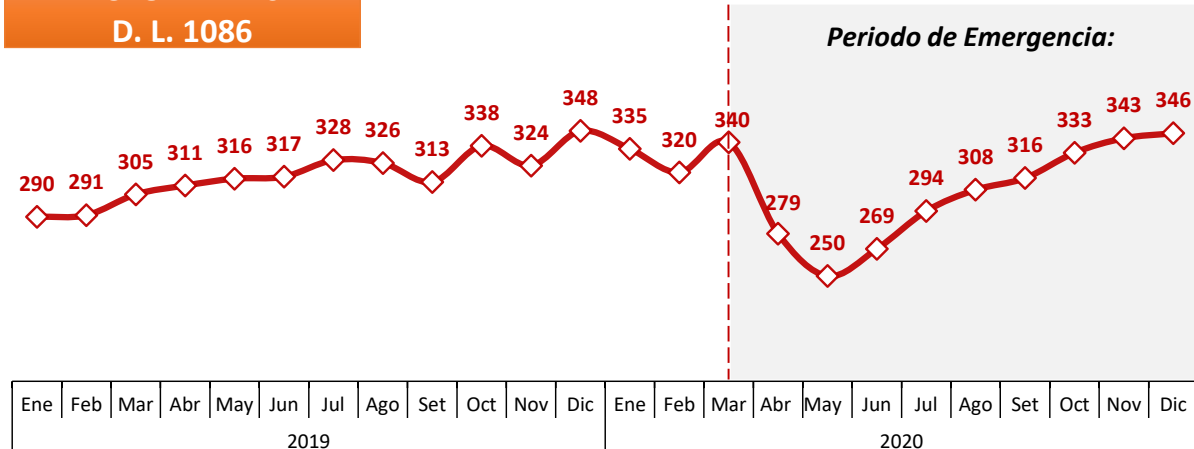
# TRABAJADORES DEL SECTOR FORMAL PRIVADO POR RÉGIMEN LABORAL

PERÚ: TRABAJADORES EN EMPRESAS PRIVADAS FORMALES, SEGÚN RÉGIMEN LABORAL, ENERO 2019 - DICIEMBRE 2020  
(Absoluto en miles)

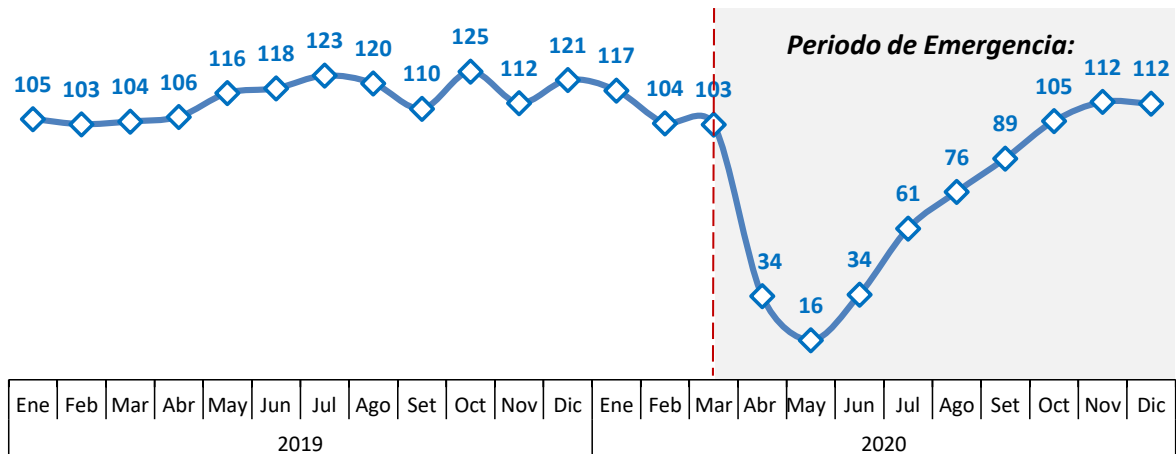
## PRIVADO GENERAL D. L. 728



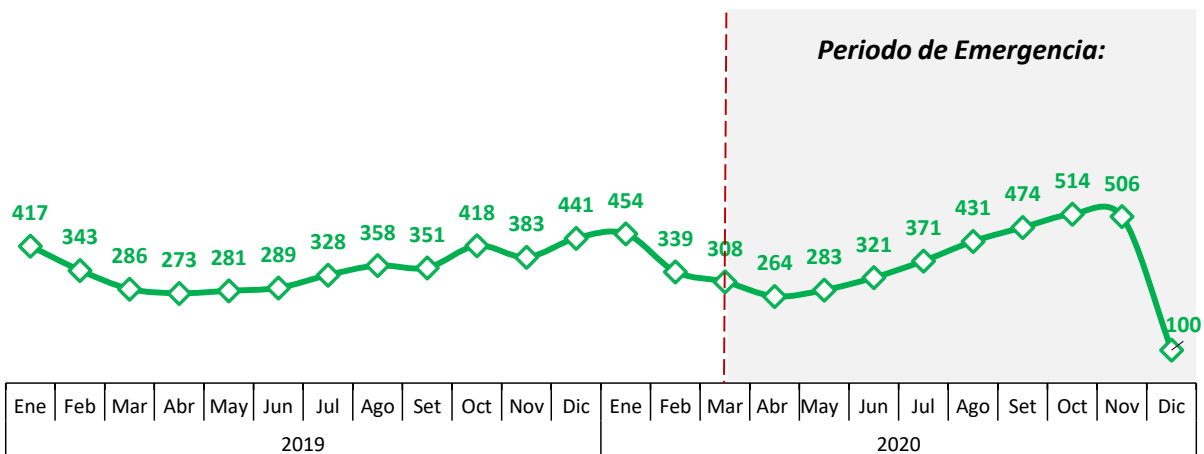
## MICROEMPRESA D. L. 1086



## CONSTRUCCIÓN CIVIL



## AGRARIO LEY 27360



**Nota:** Hasta diciembre 2020 se considera cifras oficiales de PLAME y T-Registro (actualizadas al 1 de marzo 2021).

**Fuente:** Planilla Electrónica (T-Registro – PLAME) - MTPE.



PERÚ

Ministerio de Trabajo  
y Promoción del Empleo

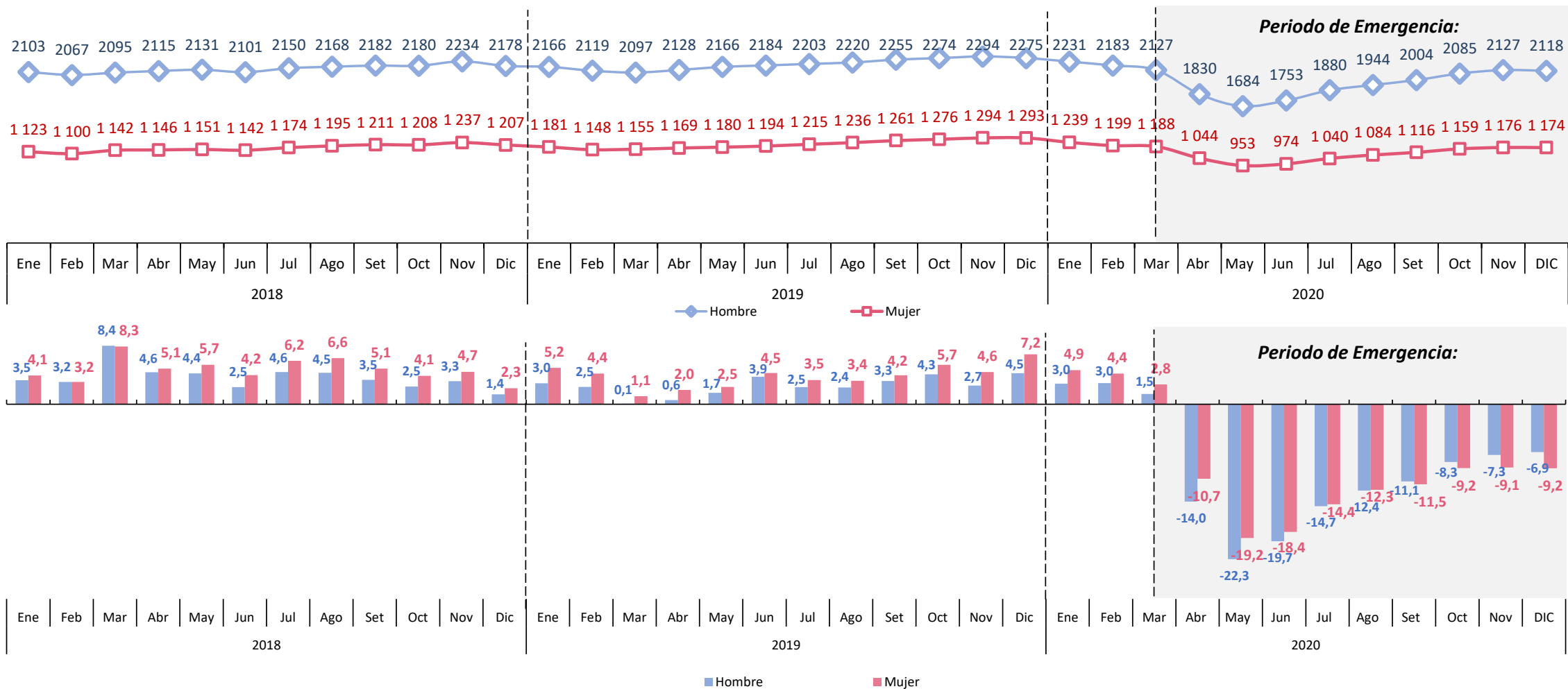


## **4. SEGUIMIENTO DEL EMPLEO FORMAL POR CARACTERÍSTICAS SOCIODEMOGRÁFICAS (PERIODO DE EMERGENCIA)**



# TRABAJADORES DEL SECTOR FORMAL PRIVADO

PERÚ: TRABAJADORES EN EMPRESAS PRIVADAS FORMALES, SEGÚN SEXO, ENERO 2018 - DICIEMBRE 2020  
(Absoluto en miles y variación porcentual)



**Nota:** Hasta diciembre 2020 se considera cifras oficiales de PLAME y T-Registro (actualizadas al 1 de marzo 2021).  
La variación de trabajadores se refiere a la variación porcentual del mes actual respecto al mismo mes del año anterior.

**Fuente:** Planilla Electrónica (T-Registro – PLAME) - MTPE.

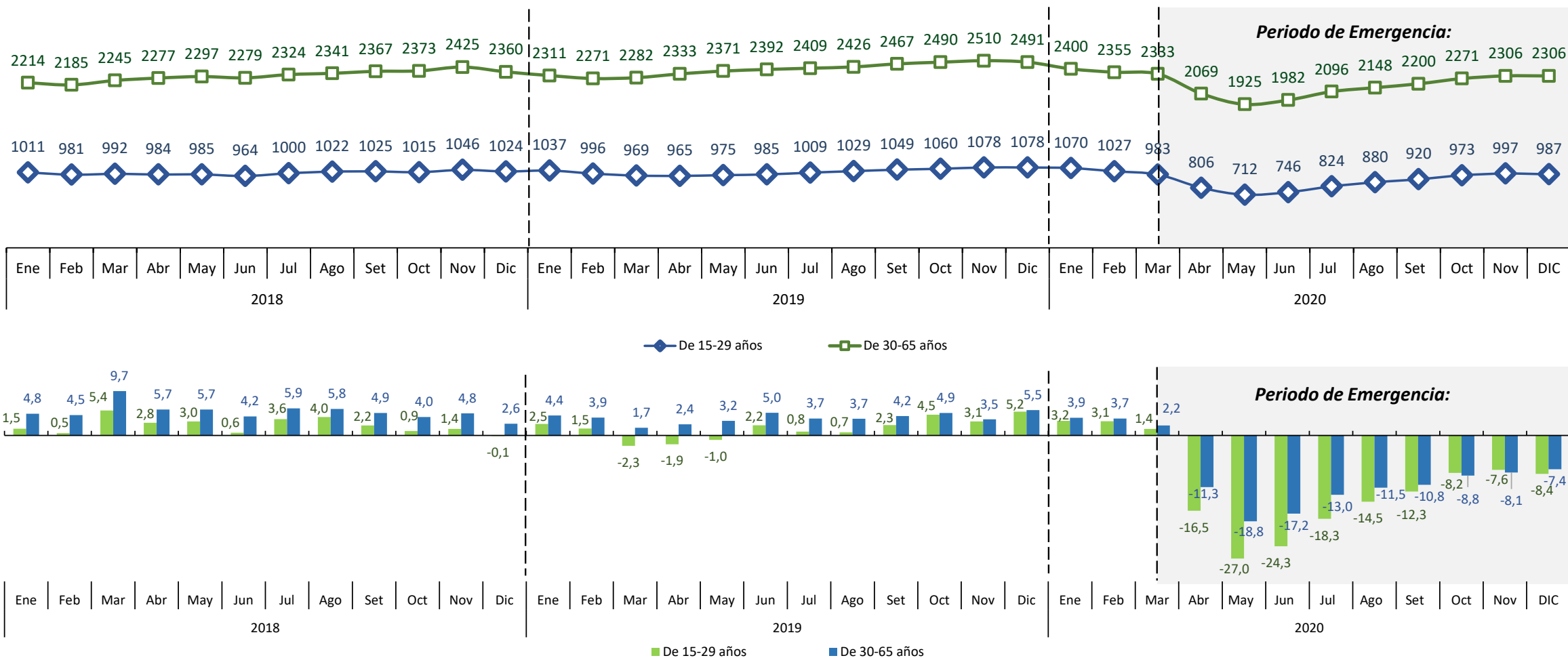


PERÚ

Ministerio de Trabajo y Promoción del Empleo

# TRABAJADORES DEL SECTOR FORMAL PRIVADO

## PERÚ: TRABAJADORES EN EMPRESAS PRIVADAS FORMALES, SEGÚN GRUPOS DE EDAD, ENERO 2018 - DICIEMBRE 2020 (Absoluto en miles y variación porcentual)

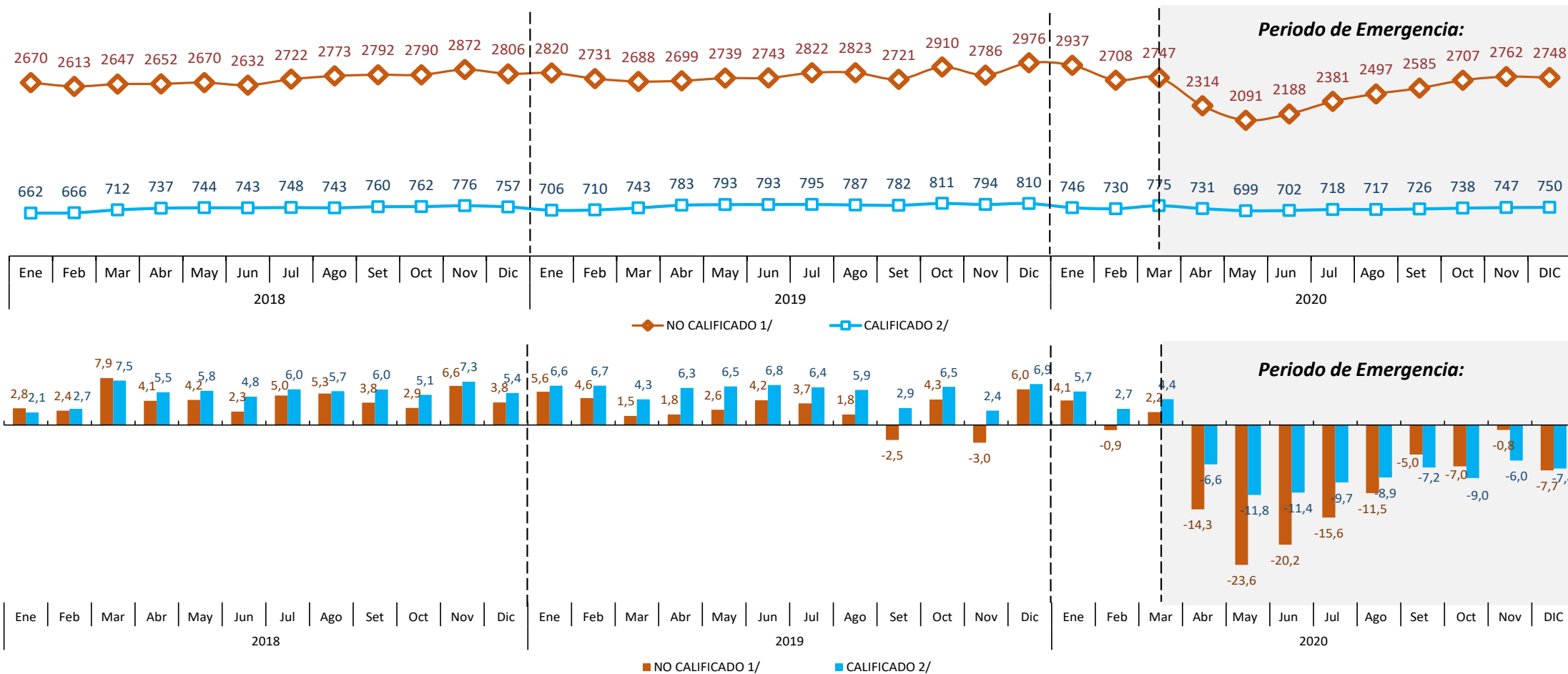


**Nota:** Hasta diciembre 2020 se considera cifras oficiales de PLAME y T-Registro (actualizadas al 1 de marzo 2021).  
 La variación de trabajadores se refiere a la variación porcentual del mes actual respecto al mismo mes del año anterior.  
**Fuente:** Planilla Electrónica (T-Registro – PLAME) - MTPE.



# TRABAJADORES DEL SECTOR FORMAL PRIVADO

PERÚ: TRABAJADORES EN EMPRESAS PRIVADAS FORMALES, SEGÚN NIVEL EDUCATIVO, ENERO 2018 - DICIEMBRE 2020  
(Absoluto en miles y variación porcentual)



1/ Incluye sin educación formal; educación básica especial completa e incompleta; primaria completa e incompleta; secundaria completa e incompleta; y superior incompleta (técnica, instituto superior y universitario). 2/ Incluye superior completo (técnico, instituto superior y universitario); bachiller; titulado; estudios de maestría incompleta, completa y grado; y doctorado incompleto, completo y grado.

**Nota:** Hasta diciembre 2020 se considera cifras oficiales de PLAME y T-Registro (actualizadas al 1 de marzo 2021).

La variación de trabajadores se refiere a la variación porcentual del mes actual respecto al mismo mes del año anterior.

**Fuente:** Planilla Electrónica (T-Registro – PLAME) - MTPE.



PERÚ

Ministerio de Trabajo  
y Promoción del Empleo



## **5. SEGUIMIENTO DE LA REMUNERACIÓN EN EL EMPLEO FORMAL (PERIODO DE EMERGENCIA)**





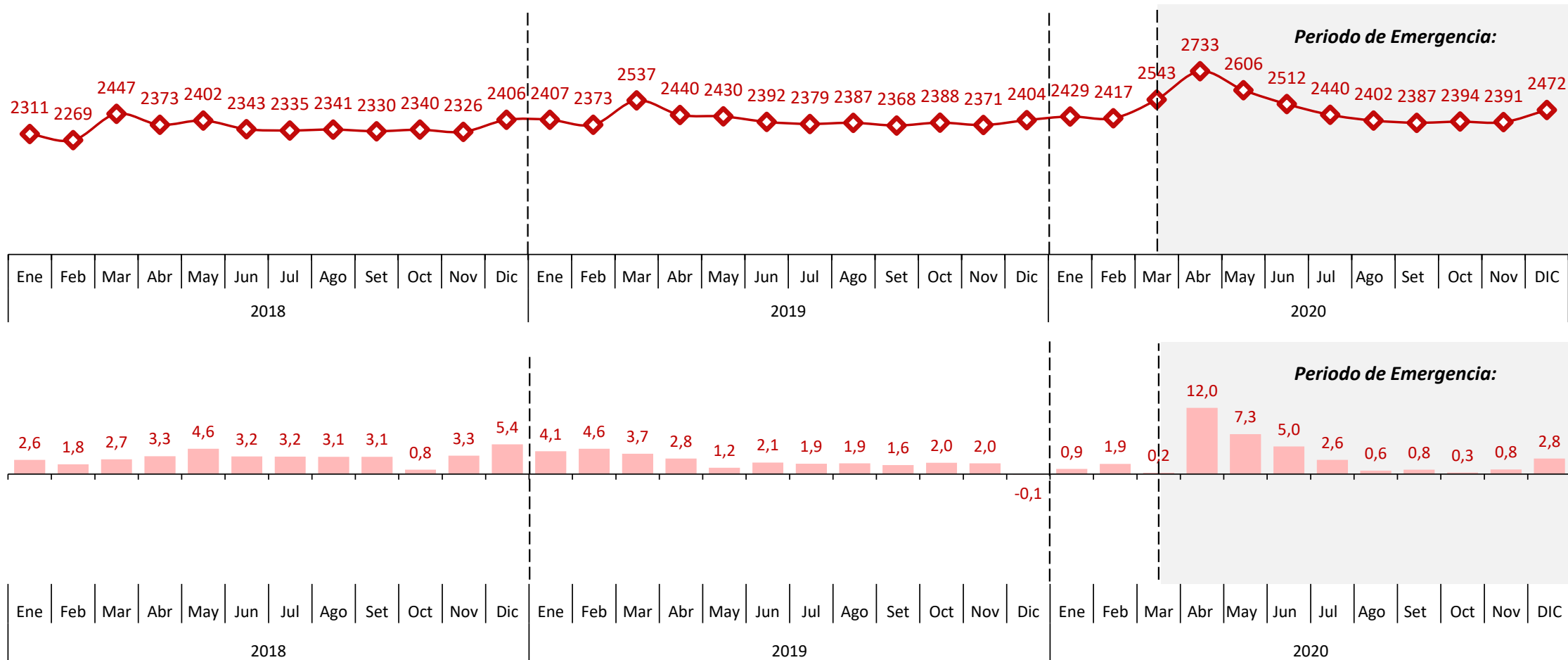
PERÚ

Ministerio de Trabajo y Promoción del Empleo

# REMUNERACIÓN DEL SECTOR FORMAL PRIVADO

## PERÚ: REMUNERACIÓN PROMEDIO MENSUAL EN EMPRESAS PRIVADAS FORMALES, ENERO 2018 - DICIEMBRE 2020

(Soles y variación porcentual)



**Nota:** Hasta diciembre 2020 se considera cifras oficiales de PLAME y T-Registro (actualizadas al 1 de marzo 2021).

La variación de la remuneración se refiere a la variación porcentual del mes actual respecto al mismo mes del año anterior.

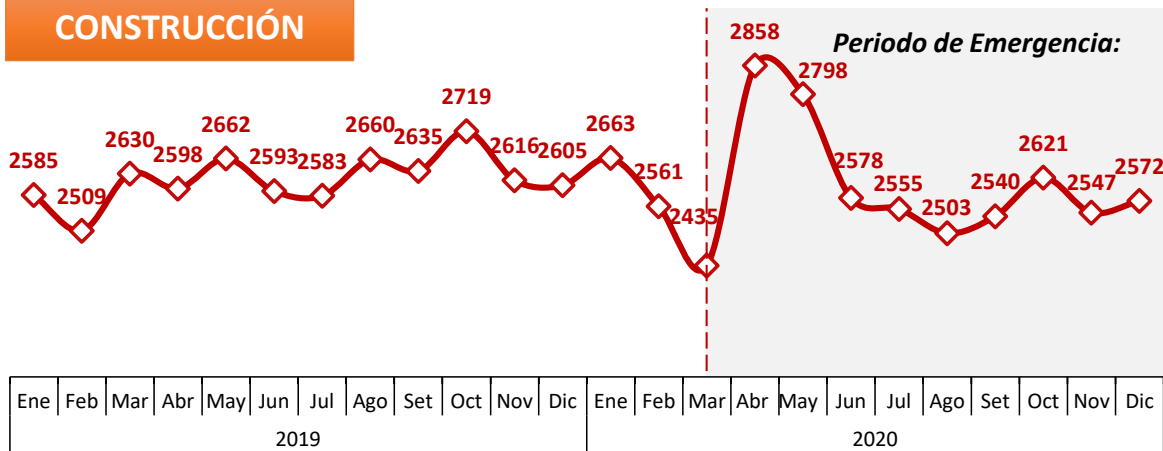
**Fuente:** Planilla Electrónica (T-Registro – PLAME) - MTPE.



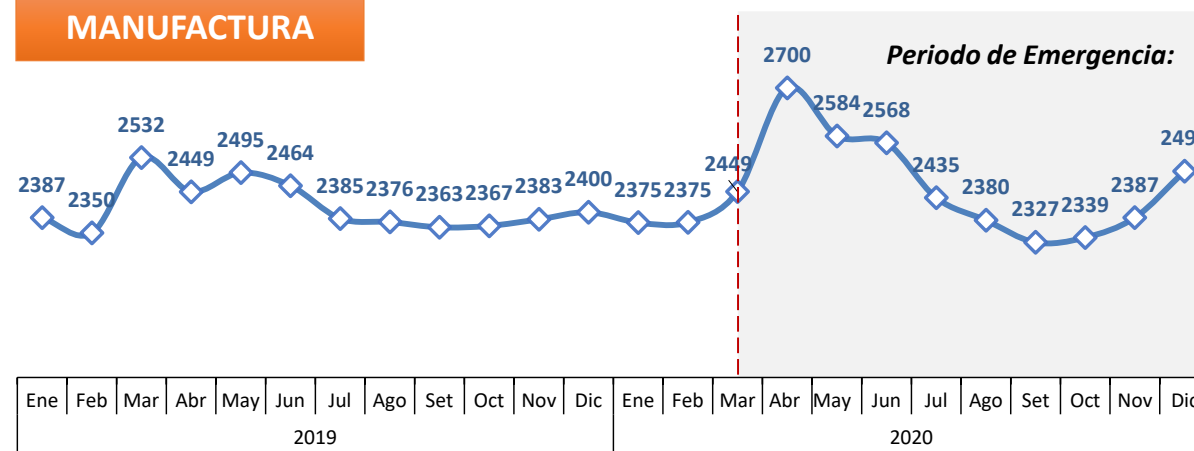
# REMUNERACIÓN DEL SECTOR FORMAL PRIVADO POR ACTIVIDAD

PERÚ: PROMEDIO MENSUAL EN EMPRESAS PRIVADAS FORMALES, SEGÚN ACTIVIDAD ECONÓMICA, ENERO 2019 - DICIEMBRE 2020  
(Soles)

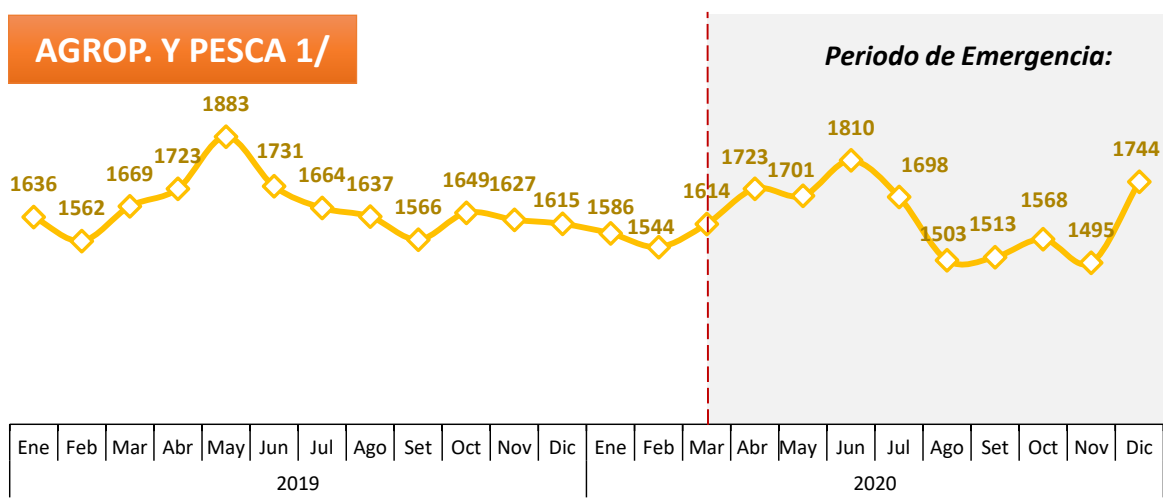
## CONSTRUCCIÓN



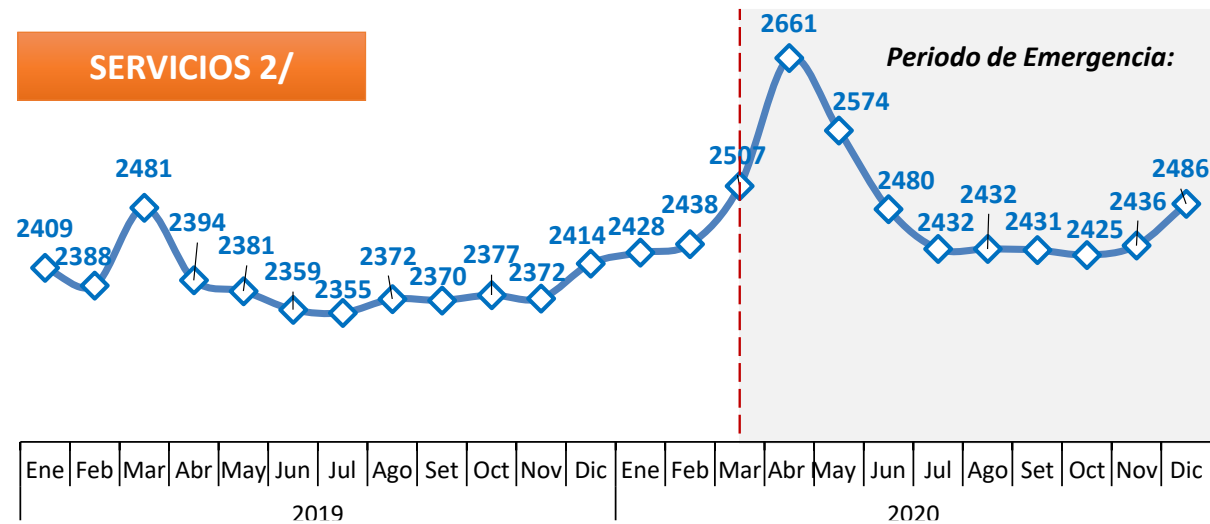
## MANUFACTURA



## AGROP. Y PESCA 1/



## SERVICIOS 2/



1/ Agropecuario incluye agricultura, ganadería, silvicultura, caza, pesca. 2/Servicios incluye suministro de electricidad, gas y agua; hoteles y restaurantes; transporte, almacenamiento y comunicaciones; intermediación financiera; actividades inmobiliarias y empresariales; enseñanza; servicios sociales y de salud; otras actividades de servicios comunitarios y sociales; hogares; organizaciones y órganos extraterritoriales.

Nota: Hasta diciembre 2020 se considera cifras oficiales de PLAME y T-Registro (actualizadas al 1 de marzo 2021).

Fuente: Planilla Electrónica (T-Registro – PLAME) - MTPE.



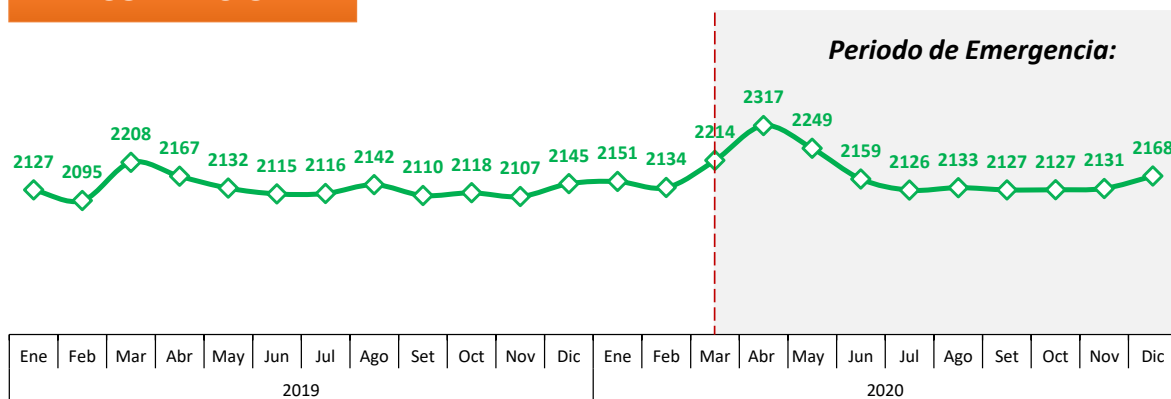
PERÚ

Ministerio de Trabajo y Promoción del Empleo

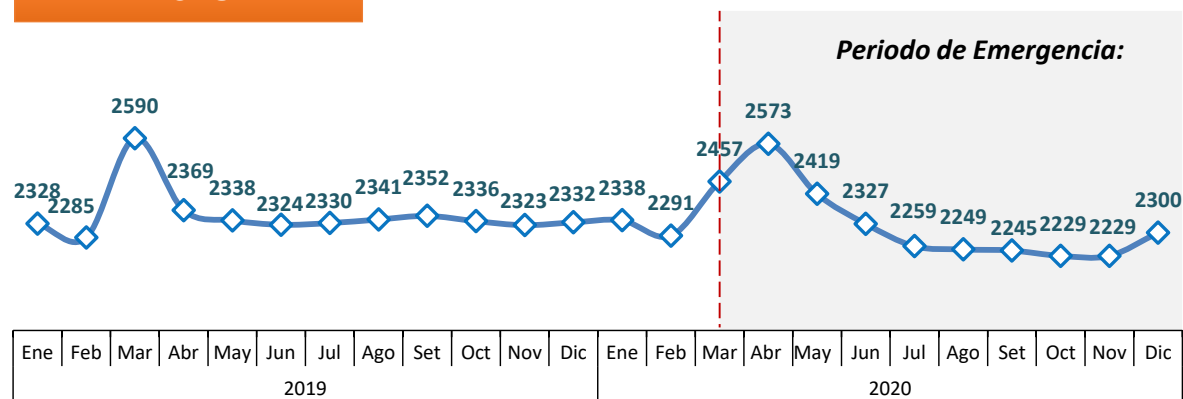
# REMUNERACIÓN DEL SECTOR FORMAL PRIVADO POR ACTIVIDAD

## PERÚ: REMUNERACIÓN PROMEDIO MENSUAL EN EMPRESAS PRIVADAS FORMALES, SEGÚN ACTIVIDAD ECONÓMICA, ENERO 2019 - DICIEMBRE 2020 (Soles)

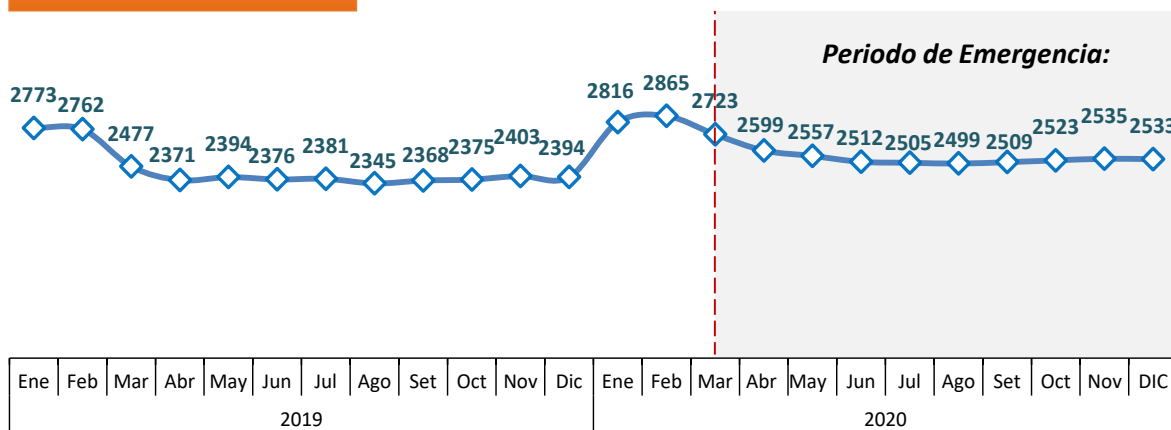
### COMERCIO



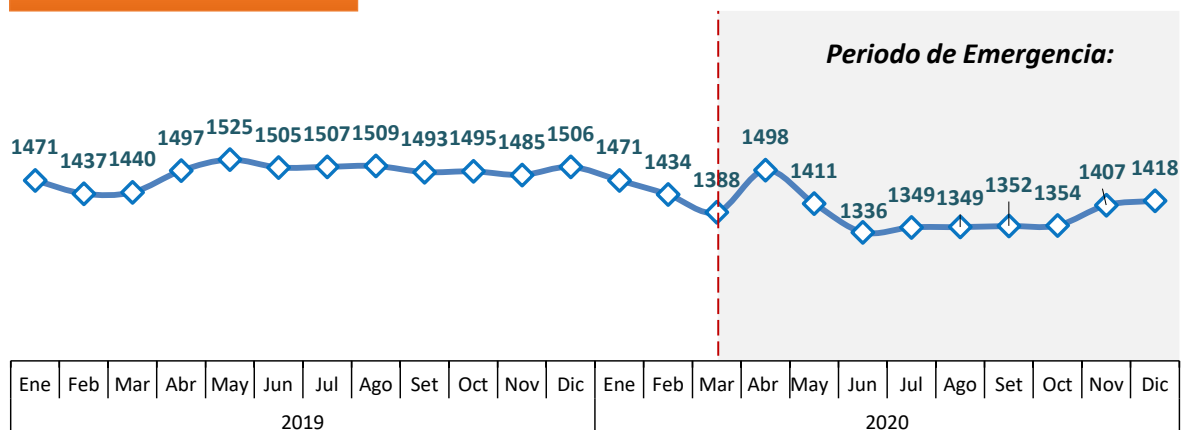
### TRANSPORTE



### ENSEÑANZA



### HOTELES Y REST.



**Nota:** Hasta diciembre 2020 se considera cifras oficiales de PLAME y T-Registro (actualizadas al 1 de marzo 2021).

**Fuente:** Planilla Electrónica (T-Registro – PLAME) - MTPE.



PERÚ

Ministerio de Trabajo  
y Promoción del Empleo



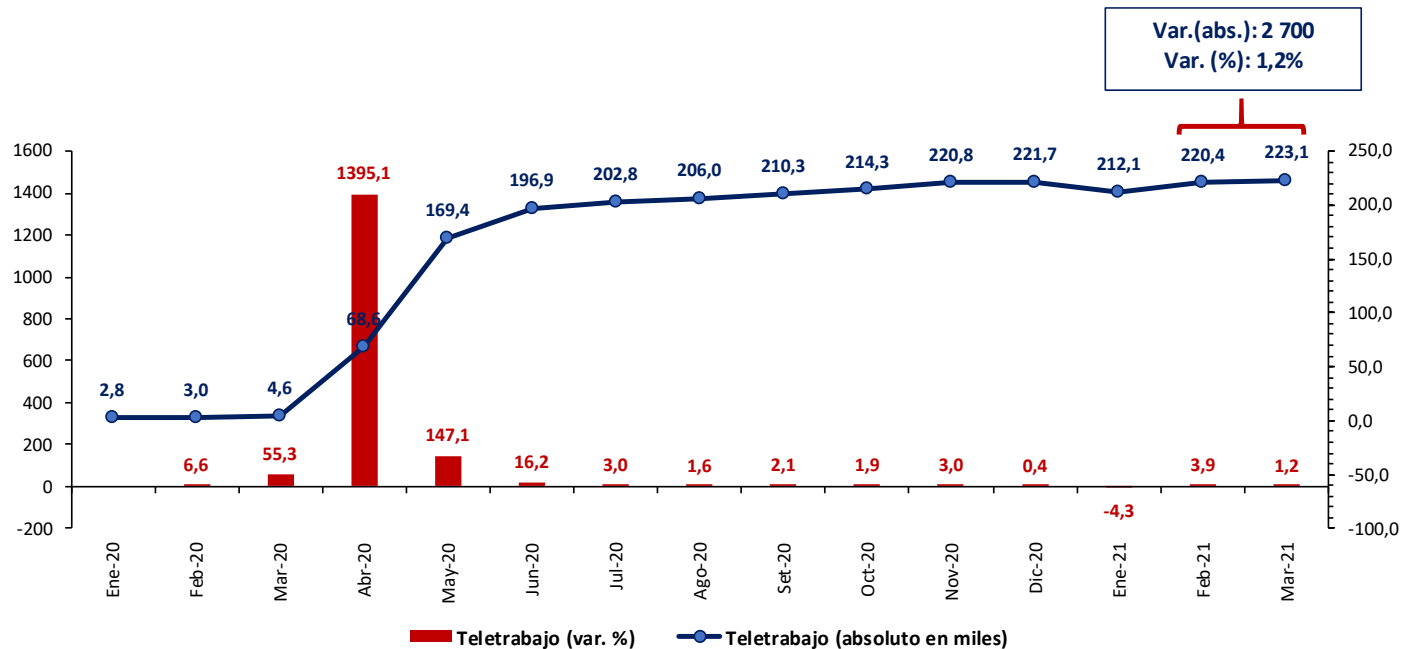
## **6. SEGUIMIENTO DEL EMPLEO FORMAL EN MODALIDAD TELETRABAJO (PERIODO DE EMERGENCIA)**

# TELETRABAJO EN EL SECTOR FORMAL PRIVADO

- Al primer trimestre de 2020, el promedio de teletrabajadores en el sector formal privado fue de 3 mil 400; en abril creció sustancialmente.
- En marzo de 2021, la cantidad de teletrabajadores registrados en Planilla Electrónica se incrementó hasta 223 mil. Esto explicado por la crisis actual ocasionada por la COVID-19, la cual ha condicionado el normal funcionamiento del mercado laboral.

## PERÚ: TRABAJADORES (PUESTOS DE TRABAJO) EN EL SECTOR FORMAL PRIVADO MEDIANTE MODALIDAD DE TELETRABAJO-TRABAJO REMOTO, ENERO 2020 – MARZO 2021

(Absoluto en miles, variación porcentual y variación absoluta)



**Nota:** Las variaciones corresponden al mes actual con respecto al mes anterior.

La información de enero a diciembre de 2020 corresponde al PLAME de la Planilla Electrónica; la información de enero de 2021 se actualizó en base al T-registro al 07 de febrero de 2021; febrero de 2021 al T-registro actualizado al 07 de marzo de 2021; y marzo al 14 de marzo de 2021.

Los datos podrían ser subestimados debido a la constante actualización de los registros.

**Fuente:** MTPE-DGPE-OGETIC-Oficina de Estadística-Planilla Electrónica (T-registro y PLAME).

**Elaboración:** MTPE - DGPE - Dirección de Investigación Socio Económico Laboral (DISEL).



PERÚ

Ministerio de Trabajo  
y Promoción del Empleo



## **7. SEGUIMIENTO DEL EMPLEO FORMAL EN MODALIDADES FORMATIVAS (PERIODO DE EMERGENCIA)**



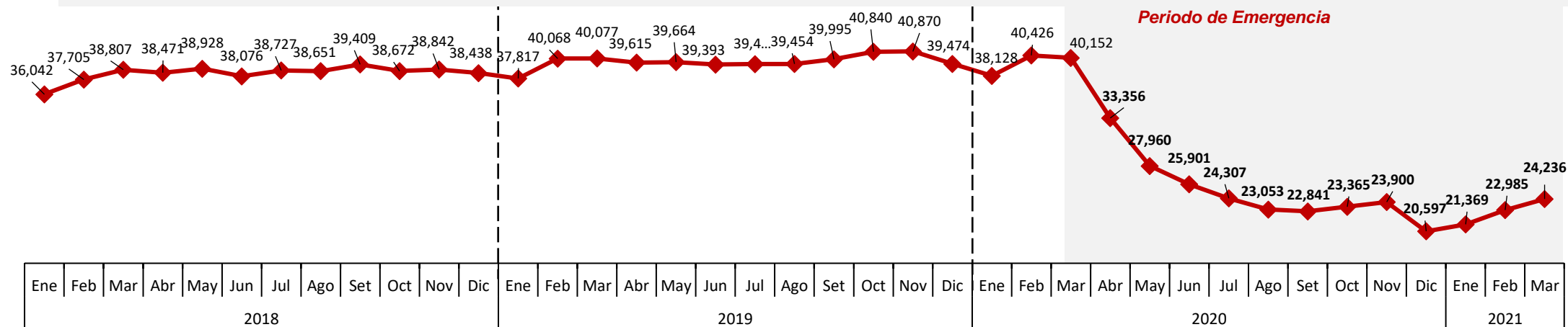
PERÚ

Ministerio de Trabajo y Promoción del Empleo

# MODALIDADES FORMATIVAS

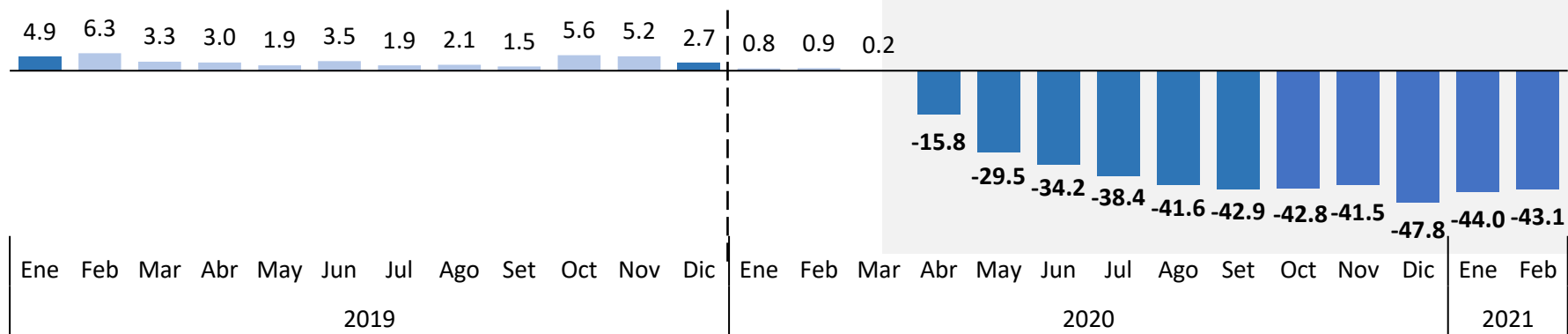
## PERÚ: PERSONAL EN MODALIDADES FORMATIVAS LABORALES, ENERO 2018-14 MARZO 2021

(Absoluto)



## PERÚ: VARIACIÓN DE PERSONAL EN MODALIDADES FORMATIVAS LABORALES, ENERO 2019- 14 MARZO 2021

(Variación porcentual)



1/ Hasta noviembre 2020 se considera cifras oficiales de PLAME . Para el periodo diciembre 2020-marzo 2021, se consideran cifras estimadas (preliminar), a partir de los registros diarios de entradas y salidas en T-Registro (actualizado al 14 de marzo 2021), puesto que PLAME no se encuentra disponible.

**Nota:** La información de T-Registro se actualiza semanalmente, puesto que este mismo lo permite.

La variación del personal se refiere a la variación porcentual del mes actual respecto al mismo mes del año anterior.

**Fuente:** Planilla Electrónica (T-Registro – PLAME) - MTPE.