



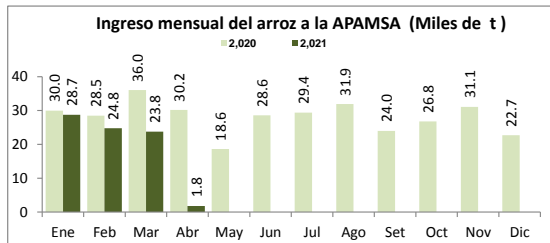
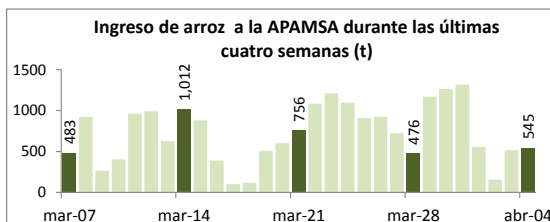
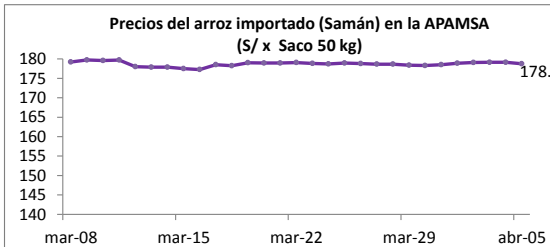
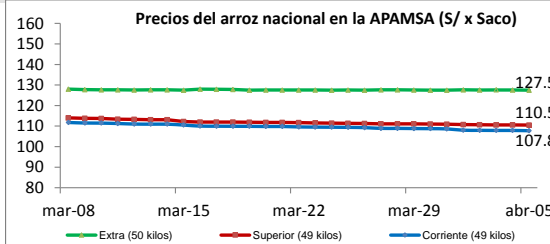
Lima 05 de abril del 2021

I ASOCIACIÓN DE PRODUCTORES AGRICOLAS MERCADO DE SANTA ANITA (APAMSA) - LIMA

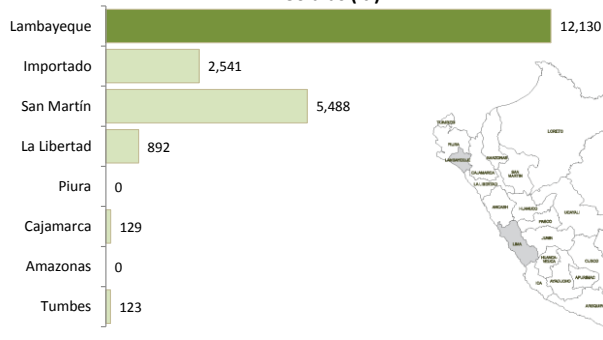


Precios del arroz según calidad (S/ por Unidad de medida)

	Precio Promedio Ult 7 días	PRECIOS			Var. (%)
		sáb-03	dom-04	lun-05	
<b>Arroz nacional</b>					
Corriente (49 kilos)	108.3	107.9	107.9	107.8	-0.1%
Superior (49 kilos)	110.8	110.6	110.6	110.5	0.0%
Sup.Despuntado (49 kilos)	118.5	118.4	118.4	118.5	0.1%
Extra (50 kilos)	127.6	127.6	127.6	127.5	-0.1%
<b>Arroz de Uruguay</b>					
Saman (50 kilos)	178.8	179.1	179.1	178.8	-0.2%



Ingreso de arroz a la APAMSA, según procedencia, últimos 30 días ( t )



II PRECIOS DEL ARROZ EN LA REGIÓN LAMBAYEQUE

PRECIO DEL ARROZ EN EL MERCADO DE MOSHOQUEQUE

	Ultimos 7 días		PRECIOS		
	Precio Máximo	Precio Mínimo	domingo-04	Mínimo	lunes-05
<b>Arroz nor oriental</b>					
Extra (50 kilos)					
Despuntado (50 kilos)					
Superior (50 kilos)					
<b>Arroz criollo o norteño</b>					
Extra (50 kilos)					
Despuntado (50 kilos)					
Superior (50 kilos)					

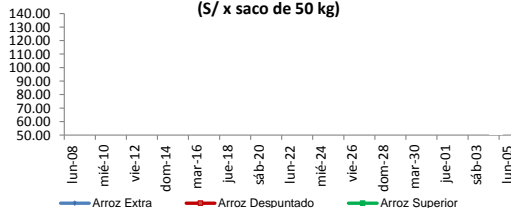
	Precio Promedio Ult. 7 días		PRECIOS		Variación (%)
	sáb-03	dom-04	lun-05		
<b>De origen nor oriental</b>					
Extra (50 kilos)					
Despuntado (50 kilos)					
Superior (50 kilos)					
<b>Criollo o norteño</b>					
Extra (50 kilos)					
Despuntado (50 kilos)					
Superior (50 kilos)					

PRECIO DEL ARROZ EN MOLINOS

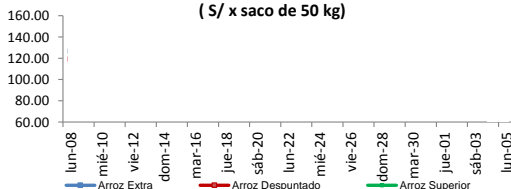
	Ultimos 7 días		PRECIOS		
	Precio Máximo	Precio Mínimo	domingo-04	Mínimo	lunes-05
<b>Arroz nor oriental</b>					
Extra (50 kilos)					
Despuntado (50 kilos)					
Superior (50 kilos)					
<b>Arroz criollo o norteño</b>					
Extra (50 kilos)					
Despuntado (50 kilos)					
Superior (50 kilos)					



Moshoqueque: Precios del arroz nor oriental (S/ x saco de 50 kg)



Moshoqueque: Precios del arroz criollo (S/ x saco de 50 kg)



III PRECIOS REFERENCIALES DE ARROZ EN PRINCIPALES ZONAS PRODUCTORAS DEL PAÍS

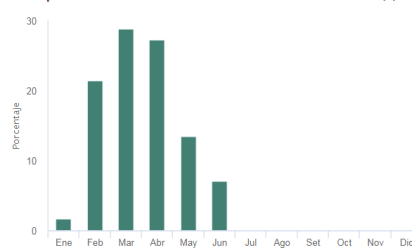
	PILADO EN MOLINO ( Soles )					
	Extra		Despuntado		Superior	
	Min	Máx	Min	Máx	Min	Máx
<b>LAMBAYEQUE</b>	Saco de 50 kg.		Saco de 50 kg.		Saco de 50 kg.	
Nor Oriental	112.0	114.0	107.0	110.0	100.0	102.0
Norteño (Lambayeque)	118.0	120.0	110.0	112.0	105.0	108.0

	PILADO EN MOLINO (Soles)					
	Extra		Superior		Corriente	
	Min	Máx	Min	Máx	Min	Máx
<b>SAN MARTÍN</b>	Saco de 50 kg.		Saco de 50 kg.		Saco de 50 kg.	
Rioja	115.0	120.0	105.0	110.0	98.0	100.0
Moyobamba	...	...	...	...	98.0	100.0
Bellavista	125.0	130.0	110.0	120.0	95.0	100.0
Tocache	140.0	150.0	130.0	135.0	120.0	125.0
San Martín	126.0	132.0	118.0	125.0	105.0	114.0
Picota	...	...	98.0	102.0	93.0	96.0
<b>CAJAMARCA</b>	Saco de 50 kg.		Saco de 50 kg.		Saco de 50 kg.	
Jaén (Variedad Moro)	...	...	...	...	...	...
Jaén (Variedad Capirona)	...	...	...	...	...	...
<b>LA LIBERTAD</b>	Saco de 50 kg.		Saco de 49 kg.		Saco de 49 kg.	
Chepén	...	...	...	...	...	...
Pacasmayo /Guadalupe	...	...	...	...	...	...
Gran Chimú	...	...	...	...	...	...

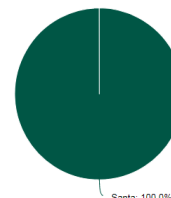
... Sin información



Departamento de Áncash: Calendario de Cosechas de Arroz (%)



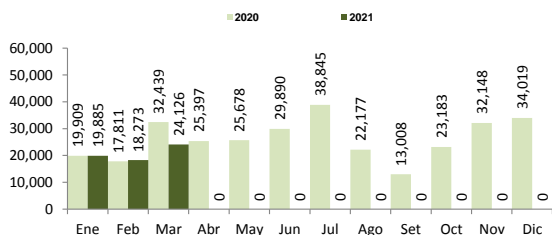
Departamento de Áncash: Distribución Provincial de Cosechas de Arroz (%)



\*\* Periodo de referencia 2014-2019

IV COMERCIO INTERNACIONAL

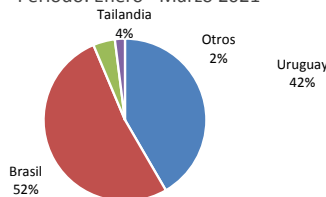
Importación mensual de arroz. P.A.: 1006300000 (t) <sup>2</sup>



\* La información de importaciones es preliminar, puede ser reajustada

Importación de arroz en el Perú

Periodo: Enero - Marzo 2021



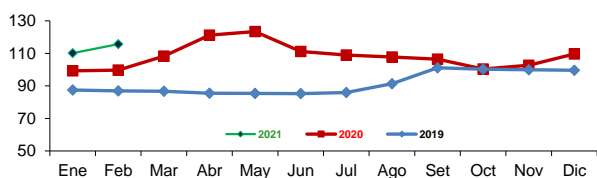
Precios internac. del arroz (Arroz elaborado, 15 % grano partido FOB, Bangkok, Tailandia) US\$ / t

	2016	2017	2018	2019	2020	2021
Enero	361.4	370.0	416.2	403.9	443.6	530.1
Febrero	377.3	364.1	427.1	405.2	444.9	548.8
Marzo	378.4	366.2	419.3	400.1	479.6	543.0
Abril	386.4	372.9	440.5	408.8	547.4	
Mayo	412.2	396.6	444.0	404.7	510.5	
Junio	430.5	439.6	426.6	411.8	507.9	
Julio	432.2	412.7	395.6	412.7	474.0	
Agosto	417.5	388.9	397.8	422.7	489.5	
Setiembre	382.7	391.5	399.0	424.4	501.0	
Octubre	368.2	387.2	403.0	421.1	471.7	
Noviembre	362.5	389.9	395.9	418.1	479.5	
Diciembre	369.3	402.0	398.4	421.0	512.2	

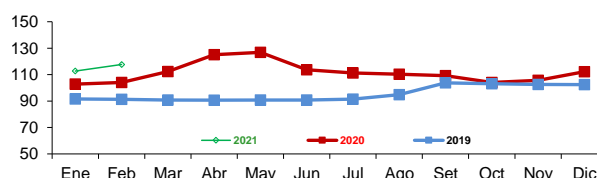
Fuente: Odepa con información de bolsas, Reuters y Mercado de Liniers.  
Elaboración: MINAGRI - Dirección General de Evaluación y Seguimiento de Políticas.

V INFORMACIÓN MENSUAL DE PRECIOS EN LA APAMSA <sup>3</sup>

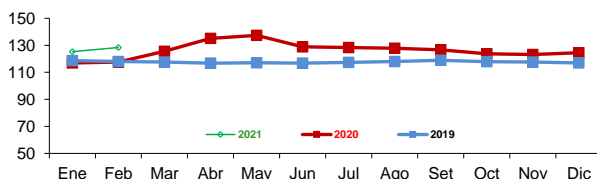
Precio del Arroz Corriente en la APAMSA (S/ x saco de 49 kilos)



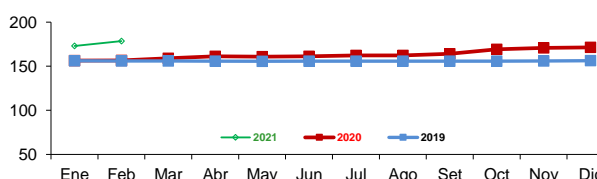
Precio del Arroz Superior en la APAMSA (S/ x saco de 49 kg)



Precio del Arroz Extra en la APAMSA (S/ x saco de 50 kilos)



Precio del Arroz importado de Uruguay en la APAMSA (S/ x saco de 50 kilos)



Notas:

<sup>1</sup> Fuente: ODEPA

<sup>2</sup> Superintendencia Nacional de Administración Tributaria SUNAT

<sup>3</sup> Fuente: Asociación de Productores Agrícolas Mercado Santa Anita

Elaboración: DEA- Area de Comercio Interno