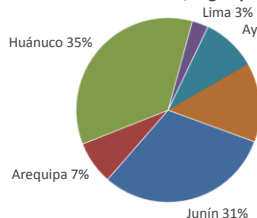




Lima, lunes 05 de abril del 2021

Oferta de Papa en el Gran Mercado Mayorista de Lima los últimos siete días, según procedencia



LIMA METROPOLITANA: PRECIOS DE PAPA SEGÚN VARIEDAD

Papa	Precio Promedio (Ult. 7 días)	PRECIO (S/. x Kg.)		
		dom-04	lun-05	Variación

Precios al Mayorista

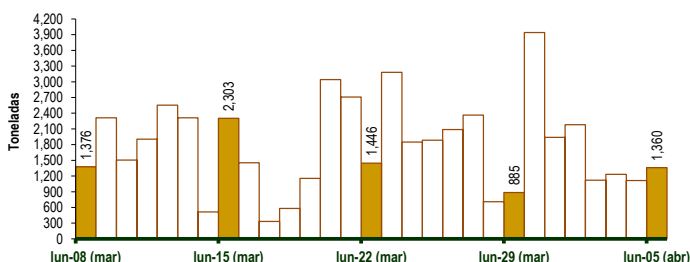
VARIEDAD	Precio Promedio (Ult. 7 días)	dom-04	lun-05	Variación
Perricholi	0.91	0.95	0.93	-2.1%
Yungay	1.36	1.38	1.40	1.4%
Canchan	1.32	1.30	1.29	-0.8%
Unica	1.49	1.50	1.49	-0.7%
Huamantanga	1.99	2.05	2.05	0.0%
Tumbay (amarilla)	2.08	2.08	2.08	0.0%
Peruanita	1.25	1.23	1.28	4.1%

GRAN MERCADO MAYORISTA DE LIMA : ABASTECIMIENTO DE PAPA SEGÚN PROCEDENCIA (t)

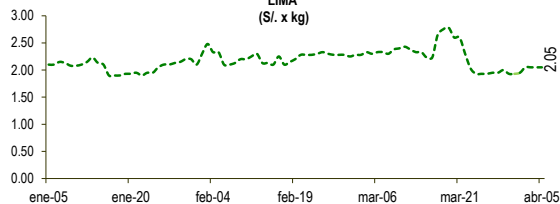
	mar lun-29	mar mar-30	mar mié-31	abr jue-01	abr vie-02	abr sáb-03	abr dom-04	abr lun-05
Ayacucho	80	256	161	130	104	312	146	102
Arequipa	187	166	144	228	111	32	72	197
Lima	9	34	34	228	8	16	27	9
Huánuco	294	1,486	662	669	345	452	469	700
Junín	204	1,155	690	755	437	319	271	229
Pasco	16	303	153	35	17	41	32	32
Huancavelica	162	3	31	18	52	64	95	380
Otros	95	380	91	138	61	32	88	27
TOTAL	885	3,942	1,938	2,179	1,119	1,232	1,114	1,360

... Sin información

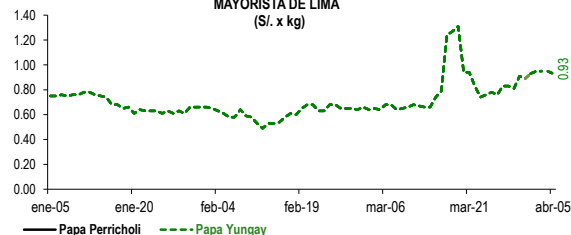
INGRESO DE PAPA DURANTE LAS ÚLTIMAS CUATRO SEMANAS AL GRAN MERCADO MAYORISTA DE LIMA (t)



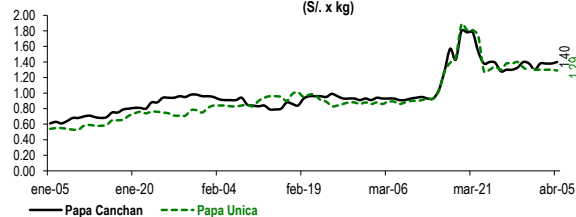
PRECIOS DE PAPA AMARILLA EN EL GRAN MERCADO MAYORISTA DE LIMA (S/. x kg)



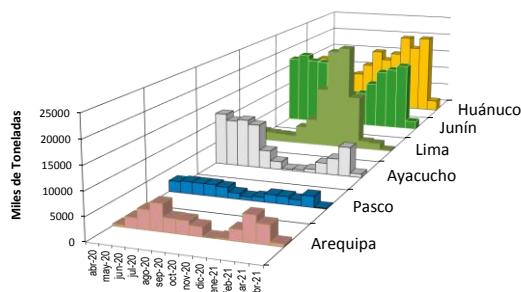
PRECIOS DE PAPA PERRICHOLI Y YUNGAY EN EL GRAN MERCADO MAYORISTA DE LIMA (S/. x kg)



PRECIOS DE PAPA CANCHAN Y UNICA EN EL GRAN MERCADO MAYORISTA DE LIMA (S/. x kg)



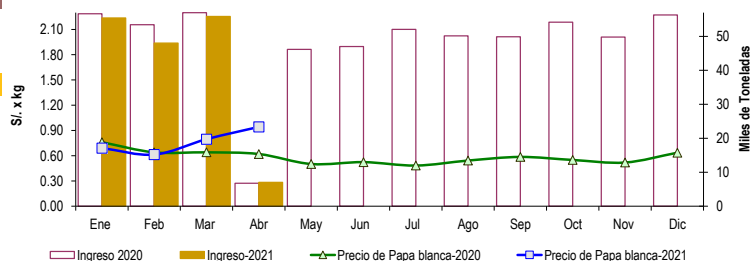
PRINCIPALES REGIONES QUE ABASTECEN DE PAPA A LIMA METROPOLITANA Periodo: Abril 2020 - Abril 2021 (t) 2/



2/ El año 2021 esta actualizado al día 05 de Abril

INGRESOS Y PRECIOS MENSUALES DE PAPA EN EL GRAN MERCADO MAYORISTA DE LIMA: 2020-2021

	Ingreso Total (t)			Precio de Papa Blanca (S/. por kg)		
	2020	2021	Var.	2020	2021	Var.
Enero	56,691	55,419	-2.2%	0.76	0.69	-9.1%
Febrero	53,418	48,047	-10.1%	0.64	0.61	-4.2%
Marzo	56,972	55,879	-1.9%	0.64	0.80	24.4%
Abril 3/	6,739	7,004	3.9%	0.62	0.94	51.9%
Mayo	46,165			0.50		
Junio	47,035			0.52		
Julio	52,061			0.48		
Agosto	50,176			0.54		
Setiembre	49,889			0.59		
Octubre	54,190			0.55		
Noviembre	49,798			0.52		
Diciembre	56,299			0.64		



3/ En Abril del 2020 y 2021 está actualizado al día 05

Nota

La información de abastecimiento está actualizada al día de hoy.

Fuente: EMMSA

Elaboración : Dirección General de Seguimiento y Evaluación de Políticas - Dirección de Estadística Agraria

CONSULTA PRECIOS DESDE TU CELULAR MARCA #343# desde tu Movistar

EL DATERO AGRARIO Información de precios al alcance de tus manos!

DESCARGA LOS APLICATIVOS DEL: Play Store