



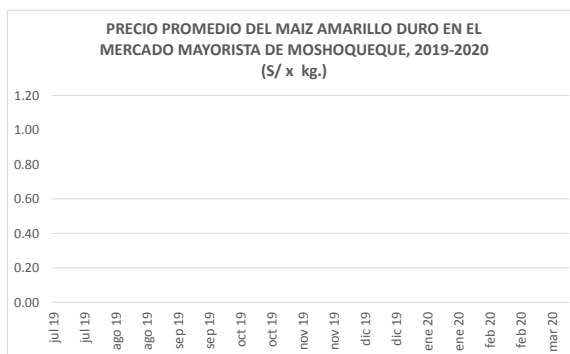
lunes 19 de abril de 2021

Precios referenciales \$/ x Kg	abril mié-07	abril vie-09	abril lun-12	abril mié-14	abril vie-16	abril lun-19
<b>Lambayeque</b>						
(Mosoqueque) 1/						
Precio Máximo	0.00	0.00	0.00	0.00	0.00	0.00
Precio Mínimo	0.00	0.00	0.00	0.00	0.00	0.00
<b>Nor Oriente</b>						
<b>San Martín 2/</b>						
- Mca. Caceres	0.75	0.75	0.75	0.75	0.75	0.75
<b> Mercados de Lima metropolitana</b>						
Mco. Santa Anita (APAMSA) 2/	1.52	1.55	1.57	1.57	1.57	1.57

Fuente: Direcciones Regionales de Información Agraria y Mercado de Productores de Santa Anita.

1/ Los precios incluyen IGV

2/ Los precios incluyen IGV



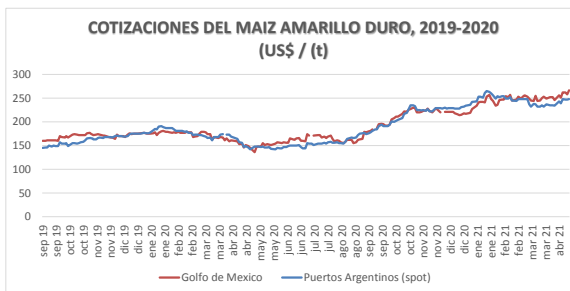
COTIZACIONES E IMPORTACIONES DE MAIZ AMARILLO DURO

COTIZACIONES DEL MAIZ SEGUN MERCADOS DE EXPORTACION - (MERCADOS FOB) (US\$ x t)

	mié 07 abr	vie 09 abr	lun 12 abr	mié 14 abr	vie 16 abr	Promedio
<b>Estados Unidos de America</b>						
Golfo de México	251.00	262.00	262.00	257.90	266.50	<b>259.88</b>
<b>Argentina</b>						
Puertos Argentinos	239.00	248.00	247.00	247.00	248.00	<b>245.80</b>

... Sin información

Fuente: Boletín Diario de Mercado de Granos. Bolsa de Comercio de Rosario - Argentina (www.bcr.com.ar)

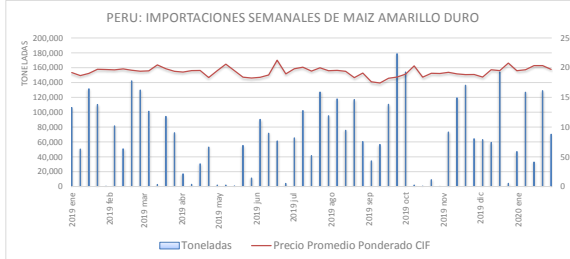


PRECIO PROMEDIO PONDERADO CIF (US\$ / t) Y MASA DE IMPORTACION DE MAIZ AMARILLO DURO EN EL PERU

	Semana: Del (05 de abr) Al (11 de abr) (Semana: 171)	Semana: Del (12 de abr) Al (18 de abr) (Semana: 172)
Precio CIF (US\$ / t) 1/	<b>288.49</b>	<b>278.72</b>
Masa importado (t)	<b>100,434</b>	<b>40,849</b>

1/ Ponderado

Fuente: SUNAT



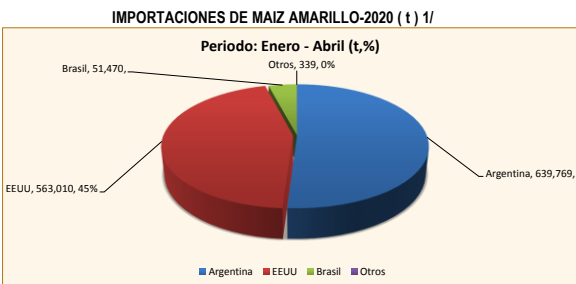
IMPORTACION POR PAISES DE ORIGEN DEL MAIZ AMARILLO DURO

Periodo: Enero - Abril

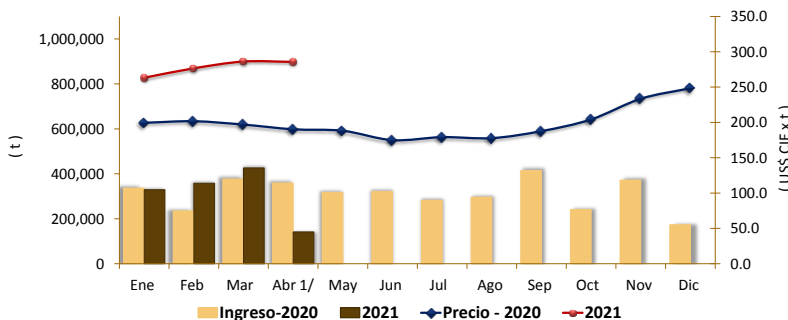
	2020	2021	Var (%)
Argentina	1,292,197	639,769	-50
EEUU	14,606	563,010	3,755
Brasil	189	51,470	27,133
Otros	145	339	134

1/ Actualizado al 18 de abril de 2021 (Provisional)

Fuente: SUNAT



COMPORTAMIENTO MENSUAL DE LAS IMPORTACIONES DE MAIZ AMARILLO DURO (Partida arancelaria 1005901100): 2020 -2021



Mes	2019		Importaciones (t)			Precios CIF (US\$ x t.) 2/		
	Import. (t)	Precio CIF US\$/t	2020	2021	Var (%)	2020	2021	Var (%)
Ene	473,839	192.6	336,025	329,242	-2.0	199.4	263.3	32.0
Feb	258,827	197.1	234,951	357,916	52.3	201.7	276.6	37.1
Mar	358,576	195.5	377,044	426,149	13.0	196.9	286.2	45.3
Abr	396,890	189.3	359,116	141,283	-60.7	190.3	285.7	50.1
May	295,617	188.4	316,176			188.2		
Jun	235,003	192.5	320,910			174.9		
Jul	339,559	198.9	282,437			179.2		
Ago	396,231	191.9	295,875			177.8		
Sep 1/	295,477	181.4	414,029			187.7		
Oct	311,923	187.4	240,910			204.2		
Nov	329,505	189.6	372,138			233.5		
Dic	345,385	192.3	173,245			248.5		

1/ Actualizado al 18 de abril de 2021 (Provisional)

2/ El Precio CIF es Ponderado

Fuente: SUNAT

