



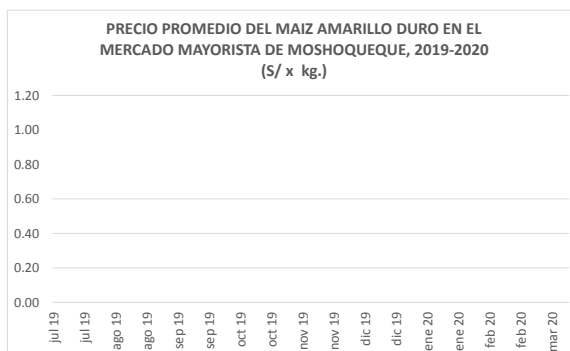
viernes 23 de abril de 2021

Precios referenciales \$/ x Kg	abril lun-12	abril mié-14	abril vie-16	abril lun-19	abril mié-21	abril vie-23
Lambayeque						
(Mosoqueque) 1/						
Precio Máximo	0.00	0.00	0.00	0.00	0.00	0.00
Precio Mínimo	0.00	0.00	0.00	0.00	0.00	0.00
Nor Oriente						
San Martín 2/						
- Mca. Caceres	0.75	0.75	0.85	0.85	0.85	0.90
 Mercados de Lima metropolitana						
Mco. Santa Anita (APAMSA) 2/	1.57	1.57	1.57	1.57	1.60	1.61

Fuente: Direcciones Regionales de Información Agraria y Mercado de Productores de Santa Anita.

1/ Los precios incluyen IGV

2/ Los precios incluyen IGV



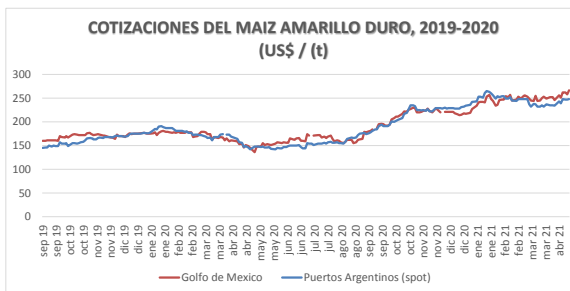
COTIZACIONES E IMPORTACIONES DE MAIZ AMARILLO DURO

COTIZACIONES DEL MAIZ SEGÚN MERCADOS DE EXPORTACION - (MERCADOS FOB) (US\$ x t)

	mié 14 abr	vie 16 abr	lun 19 abr	mié 21 abr	vie 23 abr	Promedio
Estados Unidos de America						
Golfo de México	257.90	266.50	265.00	265.30	278.00	266.54
Argentina						
Puertos Argentinos	247.00	248.00	248.00	254.00	267.00	252.80

... Sin información

Fuente: Boletín Diario de Mercado de Granos. Bolsa de Comercio de Rosario - Argentina (www.bcr.com.ar)

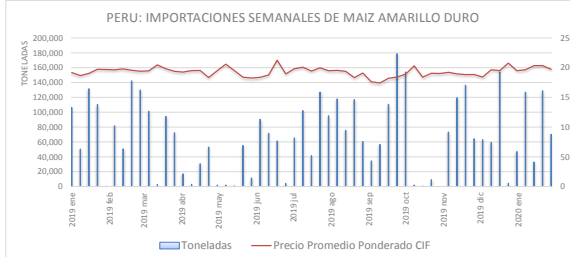


PRECIO PROMEDIO PONDERADO CIF (US\$ / t) Y MASA DE IMPORTACION DE MAIZ AMARILLO DURO EN EL PERU

	Semana: Del (05 de abr) Al (11 de abr) (Semana: 171)	Semana: Del (12 de abr) Al (18 de abr) (Semana: 172)
Precio CIF (US\$ / t) 1/	288.49	278.72
Masa importado (t)	100,434	40,849

1/ Ponderado

Fuente: SUNAT



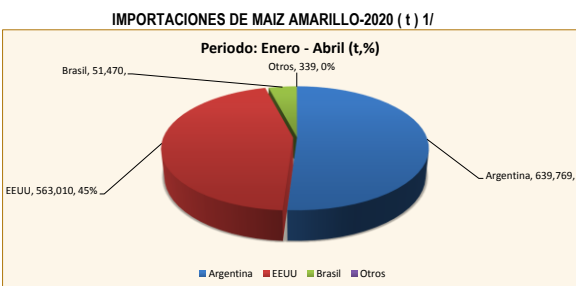
IMPORTACION POR PAISES DE ORIGEN DEL MAIZ AMARILLO DURO

Periodo: Enero - Abril

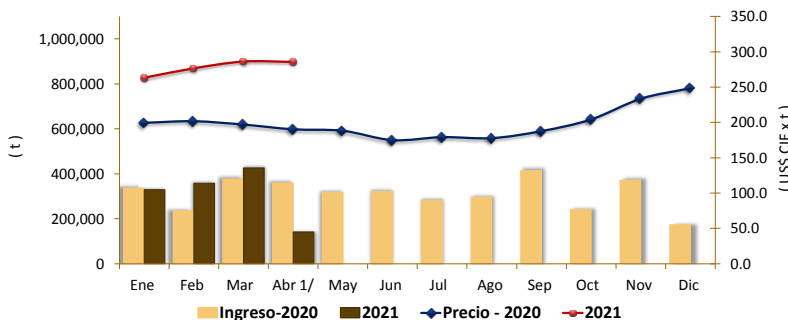
	2020	2021	Var (%)
Argentina	1,292,197	639,769	-50
EEUU	14,606	563,010	3,755
Brasil	189	51,470	27,133
Otros	145	339	134

1/ Actualizado al 18 de abril de 2021 (Provisional)

Fuente: SUNAT



COMPORTAMIENTO MENSUAL DE LAS IMPORTACIONES DE MAIZ AMARILLO DURO (Partida arancelaria 1005901100): 2020 -2021



Mes	2019		Importaciones (t)			Precios CIF (US\$ x t.) 2/		
	Import. (t)	Precio CIF US\$/t	2020	2021	Var (%)	2020	2021	Var (%)
Ene	473,839	192.6	336,025	329,242	-2.0	199.4	263.3	32.0
Feb	258,827	197.1	234,951	357,916	52.3	201.7	276.6	37.1
Mar	358,576	195.5	377,044	426,149	13.0	196.9	286.2	45.3
Abr	396,890	189.3	359,116	141,283	-60.7	190.3	285.7	50.1
May	295,617	188.4	316,176			188.2		
Jun	235,003	192.5	320,910			174.9		
Jul	339,559	198.9	282,437			179.2		
Ago	396,231	191.9	295,875			177.8		
Sep 1/	295,477	181.4	414,029			187.7		
Oct	311,923	187.4	240,910			204.2		
Nov	329,505	189.6	372,138			233.5		
Dic	345,385	192.3	173,245			248.5		

1/ Actualizado al 18 de abril de 2021 (Provisional)

2/ El Precio CIF es Ponderado

Fuente: SUNAT