



**Programa Nacional de
Centros Juveniles**

PRONACEJ

BOLETÍN ESTADÍSTICO

ABRIL

2021

POBLACIÓN TOTAL



Programa Nacional de
Centros Juveniles
PRONACEJ

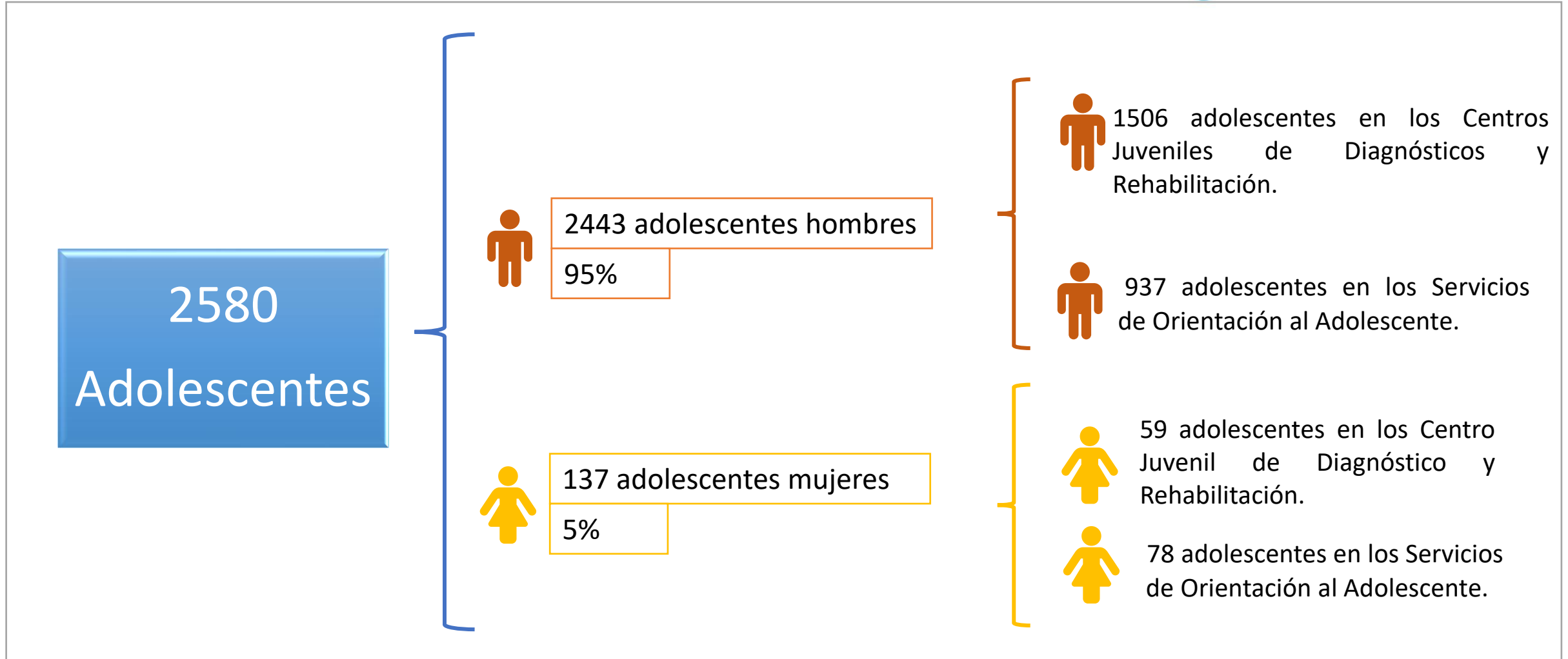


Figura 1. Población total de adolescentes en Centros Juveniles - SOAs.

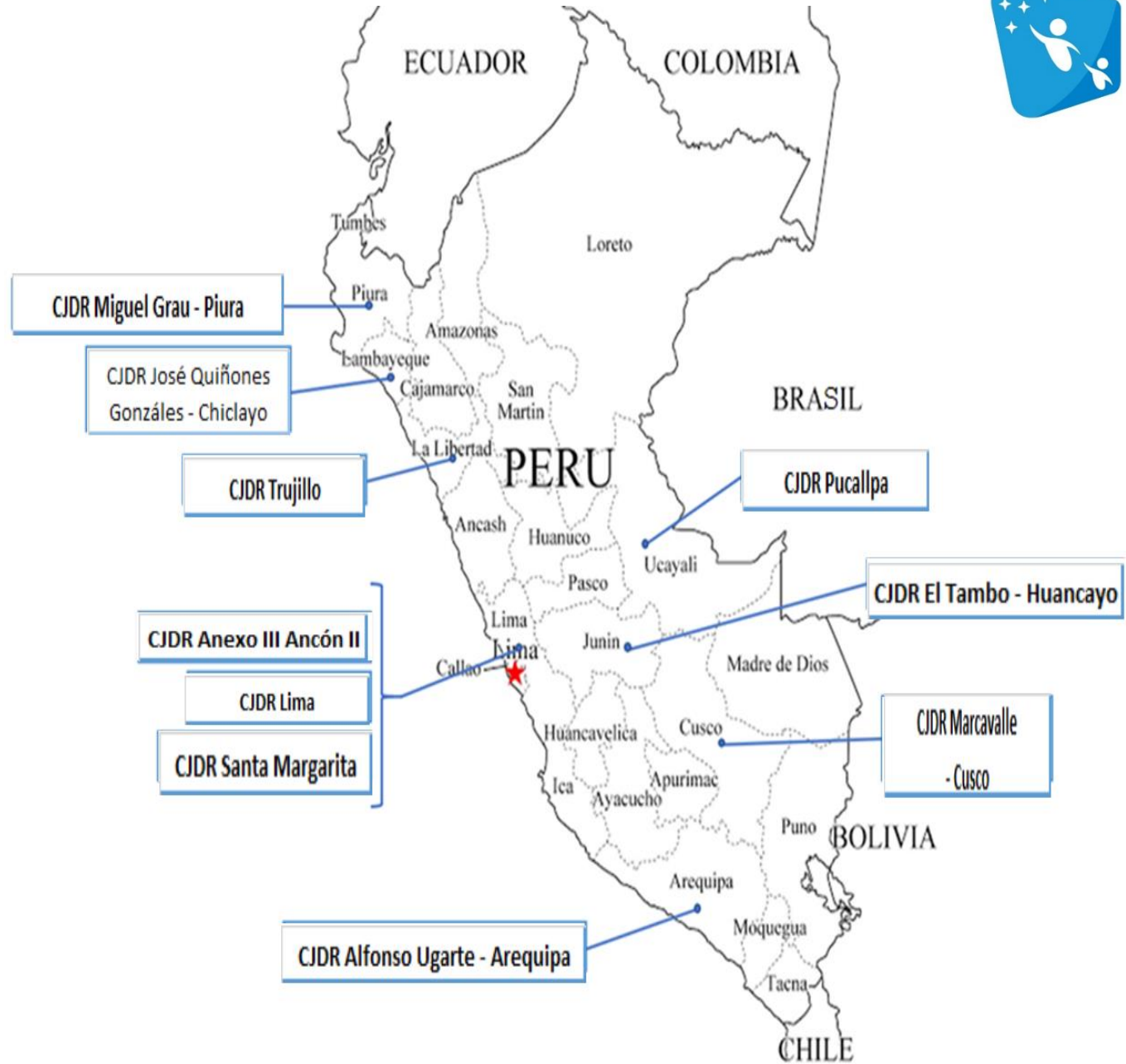
Fuente: CJDR - SOAs

Elaborado: UAPISE – PRONACEJ.

CENTROS JUVENILES DE DIAGNÓSTICO Y REHABILITACIÓN



Programa Nacional de Centros Juveniles
PRONACEJ



1.- POBLACIÓN TOTAL EN LOS CENTROS JUVENILES DE DIAGNÓSTICO Y REHABILITACIÓN



**Programa Nacional de
Centros Juveniles**
PRONACEJ

La población total de los/las adolescentes y jóvenes albergados en los Centros Juveniles de Diagnóstico y Rehabilitación es de 1565.

El CJDR de Lima, tiene el mayor número de adolescentes (527), que representa el 34% del total de la población.

Los Centros Juveniles de Trujillo, Chiclayo, Pucallpa, Piura, Huancayo y Arequipa, tienen una población que sobrepasa los 100 adolescentes y jóvenes.

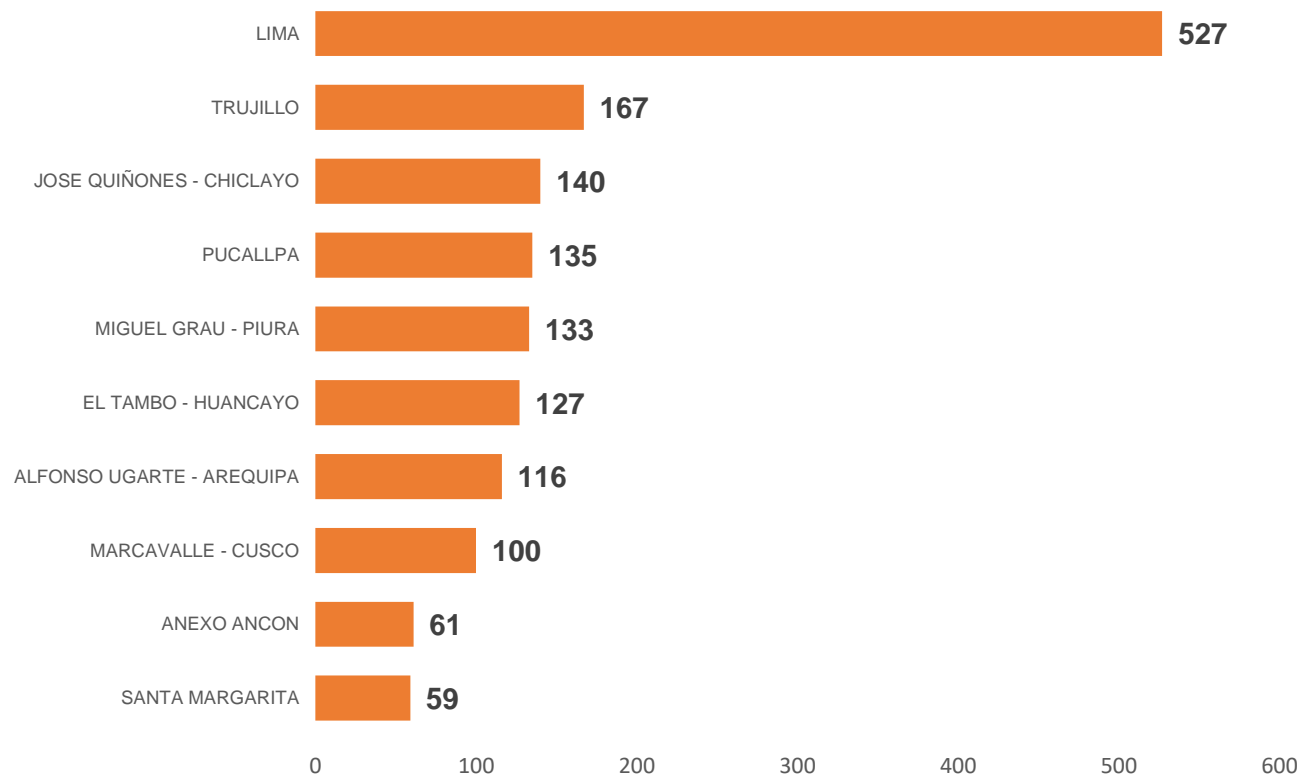


Figura 2. Población total de adolescentes en los CJDR.

Fuente: CJDR

Elaborado: UAPISE – PRONACEJ

2. POBLACIÓN POR RANGO DE EDAD EN LOS CENTROS JUVENILES DE DIAGNÓSTICO Y REHABILITACIÓN



Programa Nacional de
Centros Juveniles
PRONACEJ

El rango de edad de los/las adolescentes y jóvenes se encuentra entre los 14 y 24 años de edad.

- El 26% de la población (411 adolescentes) tiene 17 años de edad.
- El 19% de la población (299 adolescentes), tiene 18 años de edad.
- El 15% de la población (242 adolescentes), tiene 16 años de edad.
- El 15% de la población (231 jóvenes), tiene 19 años de edad.
- El 9% de la población (141 jóvenes), tiene 21 años a más.
- El 7% de la población (117 jóvenes), tiene 20 años de edad.
- El 6% de la población (100 adolescentes), tiene 15 años edad.
- El 2% de la población (28 adolescentes), tiene 14 años de edad.

➤ **Un dato significativo: 50% de la población es mayor de edad (788 adolescentes).**

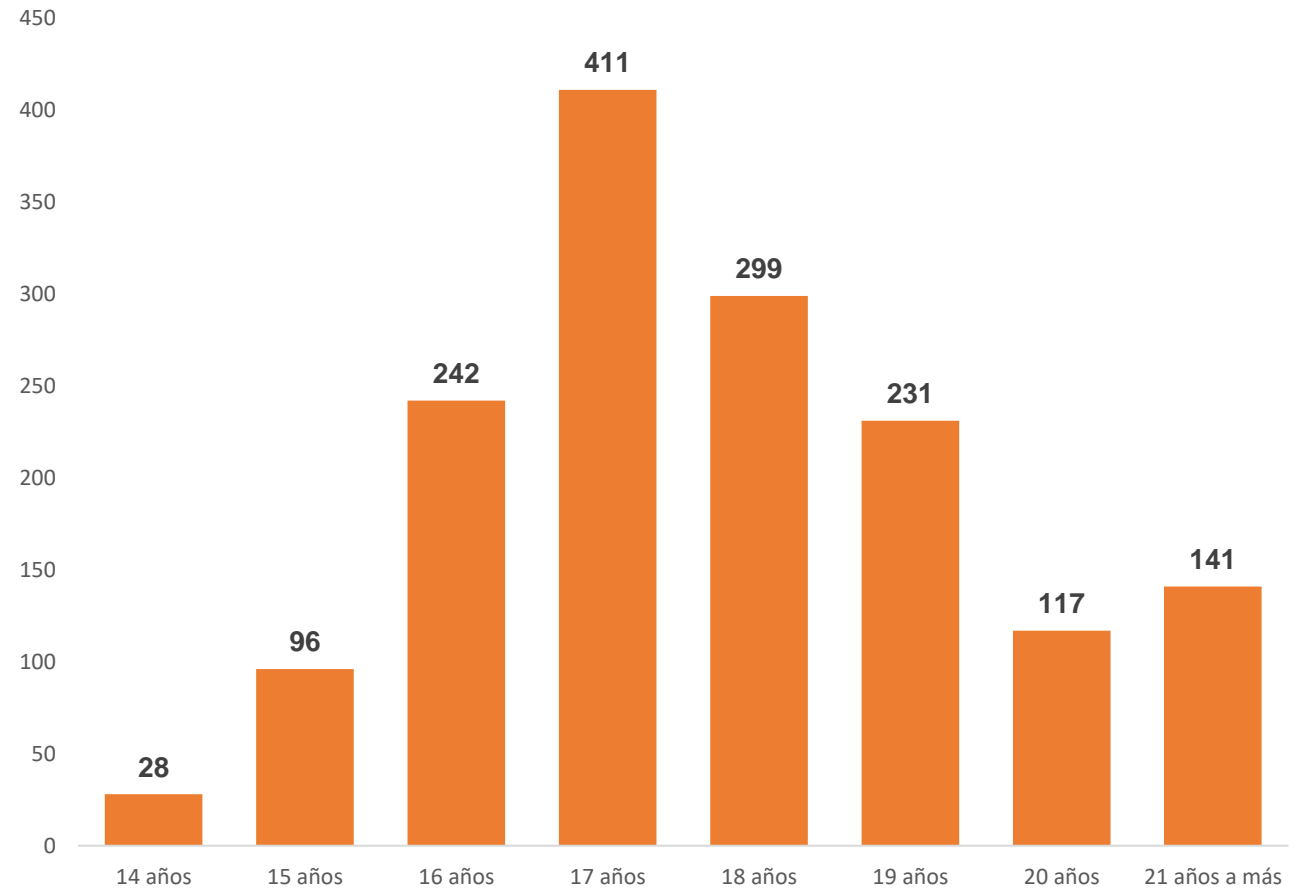


Figura 3. Población de adolescentes de los CJDs, según edad.

Fuente: CJDR

Elaborado: UAPISE- PRONACEJ.

3. POBLACIÓN SEGÚN TIPO DE INFRACCIÓN EN LOS CENTROS JUVENILES DE DIAGNÓSTICO Y REHABILITACIÓN



Programa Nacional de Centros Juveniles
PRONACEJ

- 773 adolescentes (49%), han cometido infracción contra el patrimonio, de los cuales: 680 (43.9%) por robo agravado, 42 (2.9%) por hurto agravado, 42 (2.7%) por extorsión, 6 (0.4%) por robo y 3 (%) por hurto simple.
- 415 adolescentes (27%), han cometido infracción contra la libertad sexual, de los cuales 236 (15.1%) por violación sexual de menores de edad; 157 (10%) por violación sexual, 14 (1%) por actos contra el pudor, secuestro 07 (0.4%) y por trata de personas 01 (0.1%).
- 218 adolescentes (14%), han cometido infracciones contra la vida, el cuerpo y la salud, de los cuales: 101 (6.5%) por homicidio calificado, 60 (3.8%) por homicidio simple y 34 (2.2%) por lesiones graves, 10 (0.6%) por feminicidio, 7 (0.4%) por parricidio y 5 (0.3%) por sicariato.
- 64 adolescentes (4.1%), han cometido la infracción de tráfico ilícito de drogas.
- 60 adolescentes (3.8%), han cometido infracción de tenencia ilegal de armas.
- 35 adolescentes (2%) han cometido otras infracciones: violencia y resistencia a la autoridad, marcaje o reglaje, asociación ilícita, banda criminal.

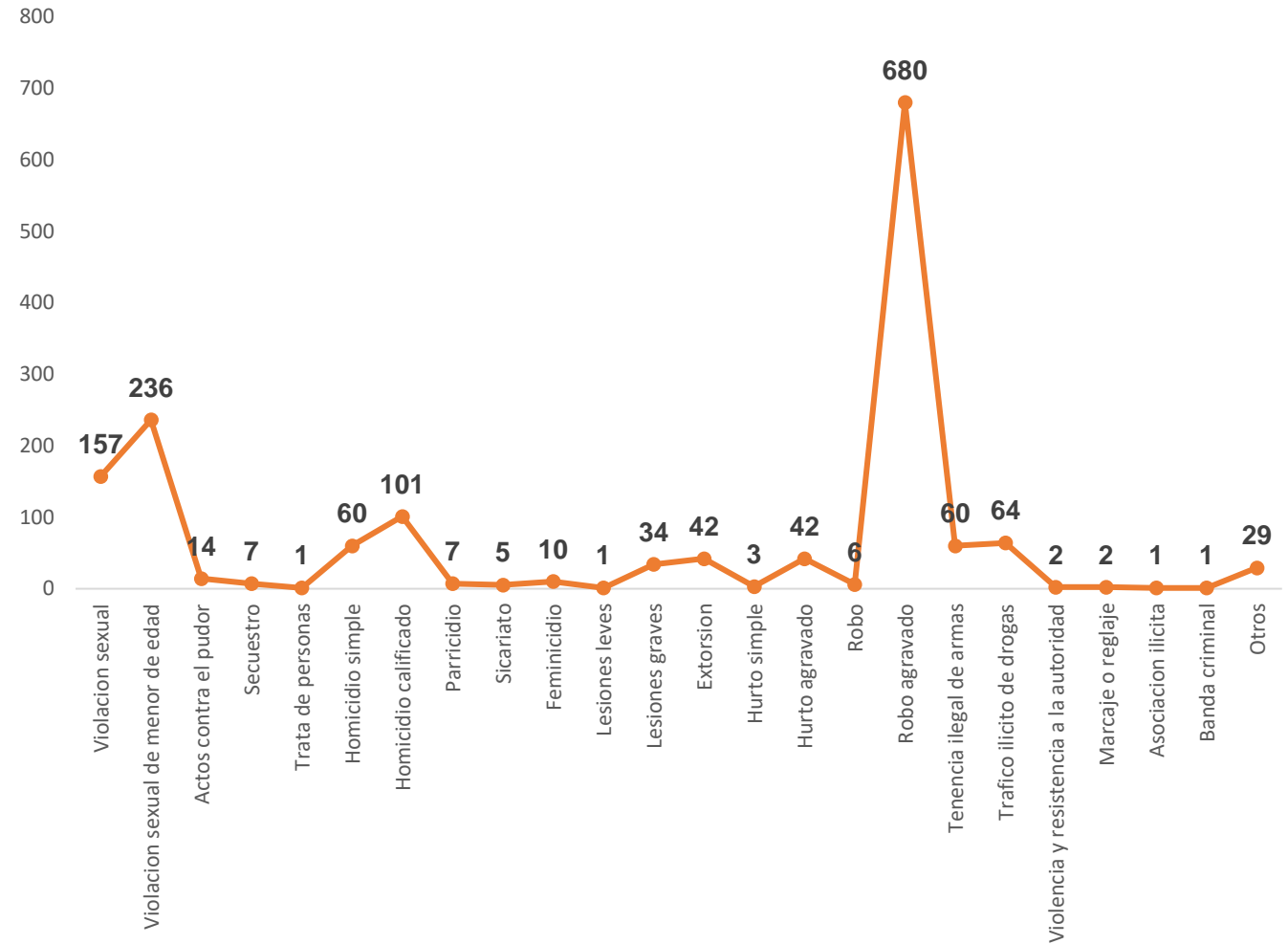


Figura 4. Población de adolescentes en los CJDR, según infracción

Fuente: CJDR

Elaborado: UAPISE- PRONACEJ.



4. NIVEL DE INSTRUCCIÓN EN LOS CENTROS JUVENILES DE DIAGNÓSTICO Y REHABILITACIÓN

Se tiene un total de 1104 adolescentes matriculados en Educación Básica Alternativa (CEBA):

- 106 adolescentes (10%), se encuentran estudiando el nivel primaria (CEBA inicial e intermedio)
- 998 adolescentes (90%) se encuentran estudiando el nivel secundaria (CEBA avanzado)

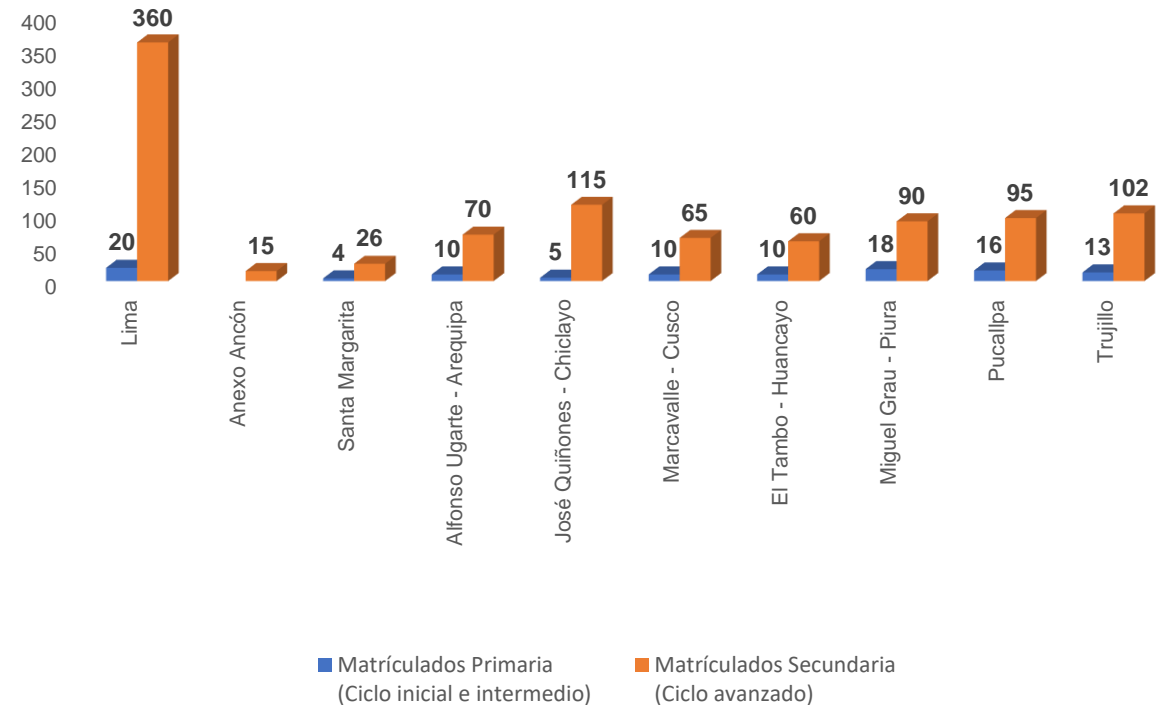


Figura 5. Nivel de instrucción actual CJDR

Fuente: UGMSI

Elaborado: UAPISE - PRONACEJ



5. SITUACIÓN JURÍDICA EN LOS CENTROS JUVENILES DE DIAGNÓSTICO Y REHABILITACIÓN

Población total (1565 adolescentes y jóvenes):

- 1263 adolescentes (81%) se encuentra en calidad de sentenciados.
- 302 adolescentes (19%) se encuentran con mandato de internamiento preventivo (procesados)

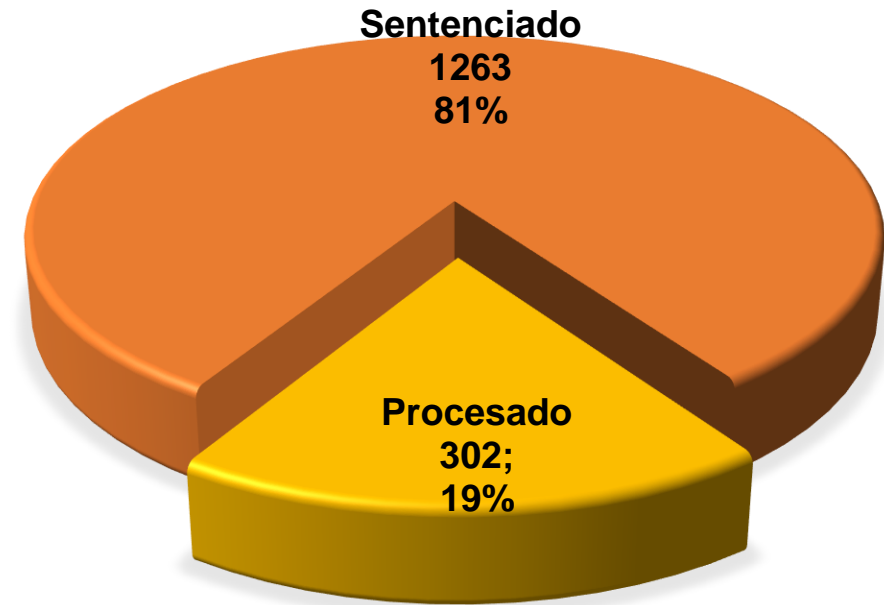


Figura 6. Población de adolescentes en los CJD, según situación jurídica

Fuente: CJD

Elaborado: UAPISE- PRONACEJ.

SERVICIO DE
ORIENTACION AL
ADOLESCENTE



Programa Nacional de
Centros Juveniles
PRONACEJ



1. POBLACIÓN TOTAL EN LOS SERVICIOS DE ORIENTACIÓN AL ADOLESCENTE



Programa Nacional de
Centros Juveniles
PRONACEJ

La población de los SOAs a nivel nacional es de 1015 adolescentes y jóvenes

- El SOA Lima atiende a 87 adolescentes que representa el 9% del total de la población que atiende los SOAs a nivel nacional.
- El SOA Lima este, atiende a 85 adolescentes, que representa también el 8%.
- El SOA Iquitos, atiende a 81 adolescentes, y representa el 8%.
- Existen 18 SOAs, donde la población no excede los 50 adolescentes atendidos.

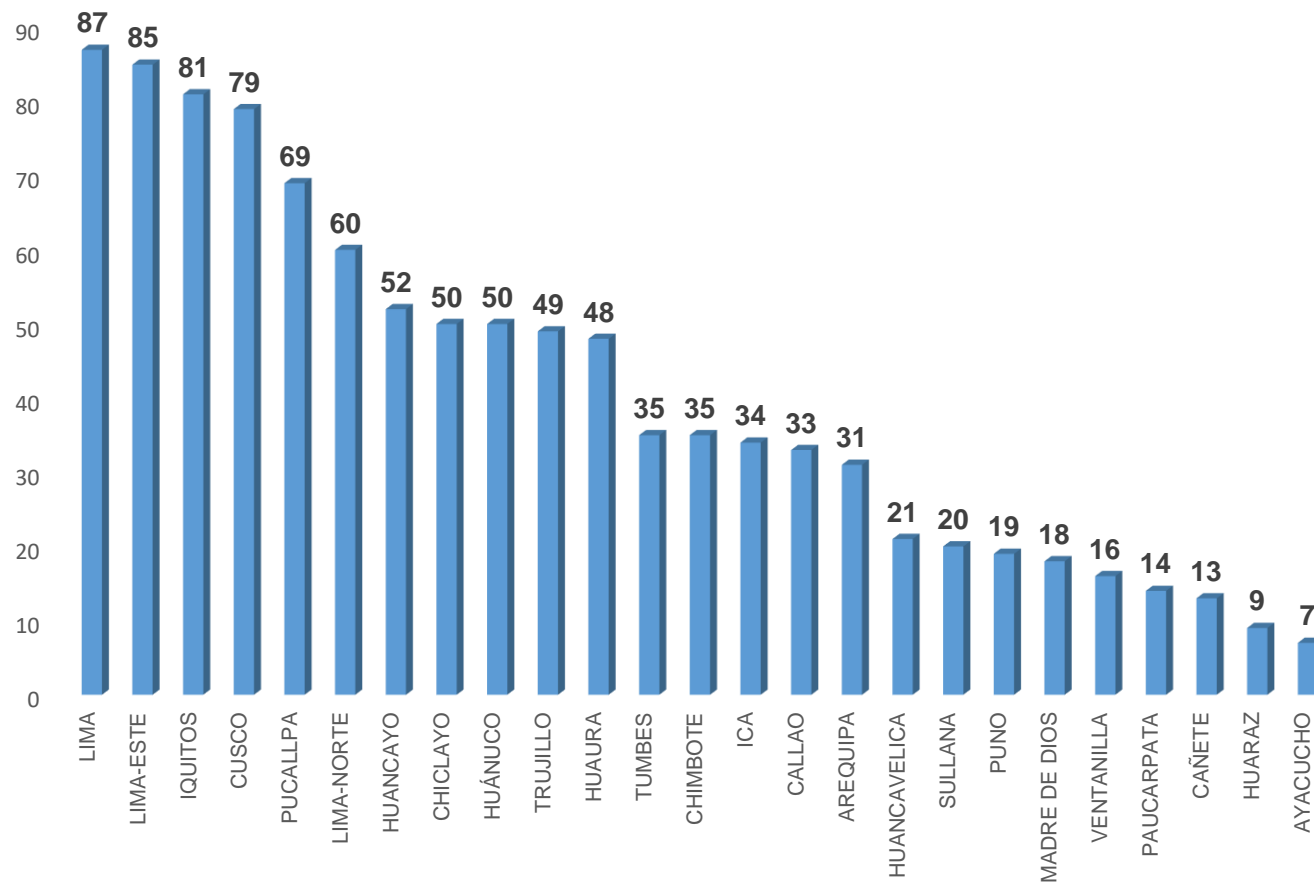


Figura 7. Población total de adolescentes en los SOAs

Fuente: SOAs

Elaborado: UAPISE- PRONACEJ.

2. POBLACIÓN POR RANGO DE EDAD SERVICIO DE ORIENTACION AL ADOLESCENTE



Programa Nacional de
Centros Juveniles
PRONACEJ

El rango de edad de las/los adolescentes y jóvenes de los SOAs, está entre los 14 y mayores de 21 años.

- El 22.4% de la población (227 jóvenes) tiene 19 años.
- El 21.5% de la población (218 jóvenes), tienen 18 años.
- El 18.3 % de la población (186 jóvenes) tiene 17 años.
- El 16.7% de la población (170 adolescentes) tiene 20 años.
- El 12.2% de la población (124 jóvenes) tienen mas de 21 años.
- El 5.5% de la población (56 adolescentes) tienen 16 años
- El 3% de la población (30 adolescentes) tienen 15 años
- El 0.4% de la población (04 adolescentes) tienen 14 años.

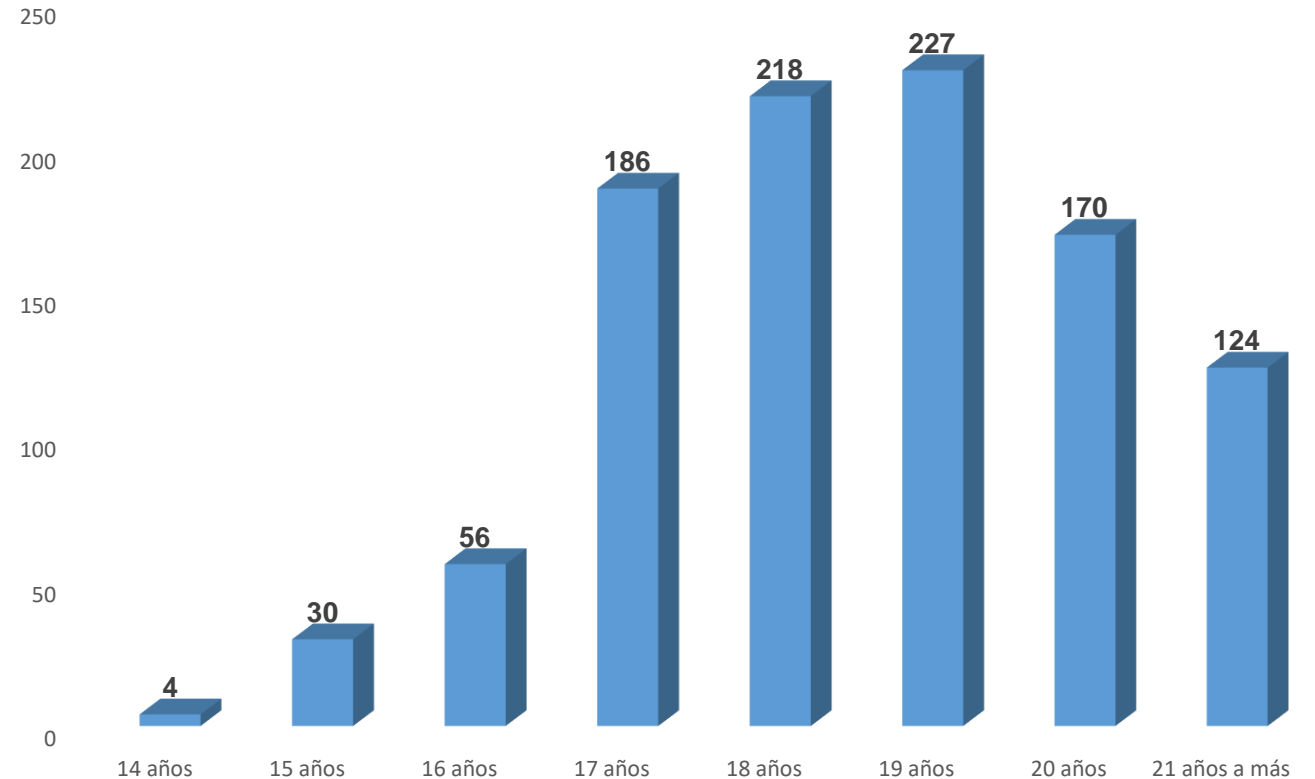


Figura 8. Población de adolescentes en los SOAs, según edad.

Fuente: SOAs

Elaborado: UAPISE - PRONACEJ.

3. POBLACIÓN SEGÚN TIPO DE INFRACCIÓN – SERVICIO DE ORIENTACIÓN AL ADOLESCENTE



Programa Nacional de Centros Juveniles
PRONACEJ

- El 48.3% ha cometido infracción contra el patrimonio (490 adolescentes), de los cuales: 310 (30.5%) se encuentran por robo agravado; 169 (16.7%) por hurto agravado, 10 (1%) hurto simple, abigeato y extorsión.
- El 23.4% ha cometido infracción contra la libertad sexual (238 adolescentes), de los cuales 103 (10.1%) por violación sexual de menores de edad; 94 (9.3%) por violación sexual, 39 (3.8%) por actos contra el pudor y 2 (0.2%) por trata de personas y pornografía infantil.
- El 8.4% (85 adolescentes) ha cometido Infracción contra la vida, el cuerpo y la salud, de los cuales: 44 (4%) por lesiones leves, 21 (2.1%) por lesiones graves, 8 (0.8%) por homicidio calificado 12 (1.1%) por homicidio simple, parricidio, sicariato, autoaborto.
- El 4% (41 adolescentes) han cometido infracción de tráfico ilícito de drogas.
- El 1.6% (16 adolescentes) han cometido infracción por Tenencia ilegal de armas
- Otras infracciones 14.3 (145 adolescentes)

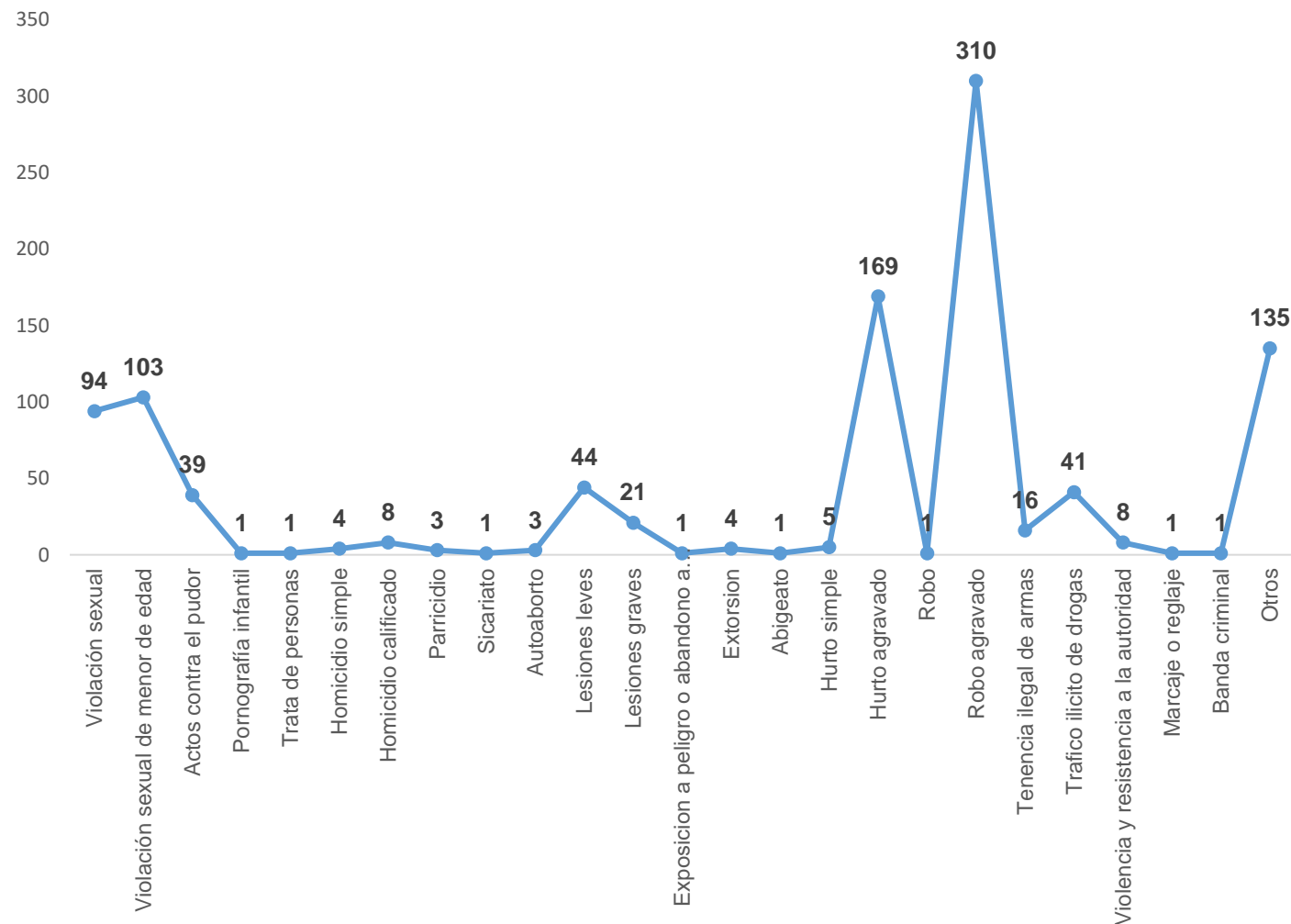


Figura 9. Población de adolescentes de los SOAs, según tipo de infracción.

Fuente: SOAs

Elaborado: UAPISE- PRONACEJ.