



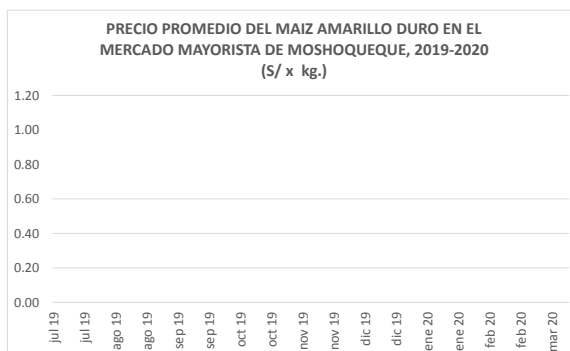
viernes 21 de mayo de 2021

Precios referenciales \$/ x Kg	mayo lun-10	mayo mié-12	mayo vie-14	mayo lun-17	mayo mié-19	mayo vie-21
Lambayeque						
(Mosoqueque) 1/						
Precio Máximo	0.00	0.00	0.00	0.00	0.00	0.00
Precio Mínimo	0.00	0.00	0.00	0.00	0.00	0.00
Nor Oriente						
San Martín 2/						
- Mca. Caceres	0.95	0.95	1.03	1.03	1.03	1.03
Mercados de Lima metropolitana						
Mdo. Santa Anita (APAMSA) 2/	1.66	1.66	1.66	1.66	1.66	1.66

Fuente: Direcciones Regionales de Información Agraria y Mercado de Productores de Santa Anita.

1/ Los precios incluyen IGV

2/ Los precios incluyen IGV



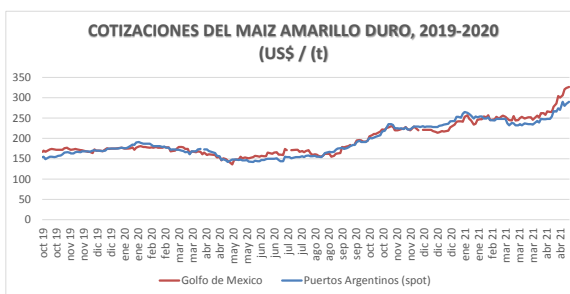
COTIZACIONES E IMPORTACIONES DE MAIZ AMARILLO DURO

COTIZACIONES DEL MAIZ SEGÚN MERCADOS DE EXPORTACION - (MERCADOS FOB)
(US\$ x t)

	mié 12 may	vie 14 may	lun 17 may	mié 19 may	vie 21 may	Promedio
Estados Unidos de America						
Golfo de México	326.60	326.60	296.70	300.20	305.20	311.06
Argentina						
Puertos Argentinos	290.00	290.00	263.00	260.00	260.00	272.60

... Sin información

Fuente: Boletín Diario de Mercado de Granos. Bolsa de Comercio de Rosario - Argentina (www.bcr.com.ar)

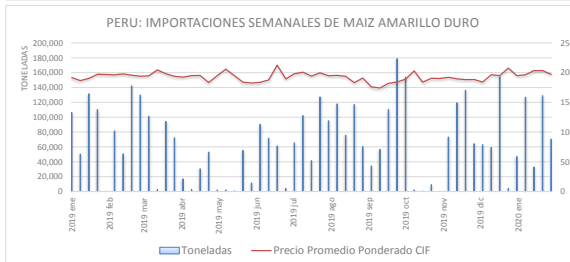


PRECIO PROMEDIO PONDERADO CIF (US\$ / t) Y MASA DE IMPORTACION DE MAIZ AMARILLO DURO EN EL PERU

	Semana: Del (03 de may) Al (09 de may) (Semana: 175)	Semana: Del (10 de may) Al (16 de may) (Semana: 176)
Precio CIF (US\$ / t) 1/	277.37	284.45
Masa importado (t)	89,391	27,998

1/ Ponderado

Fuente: SUNAT



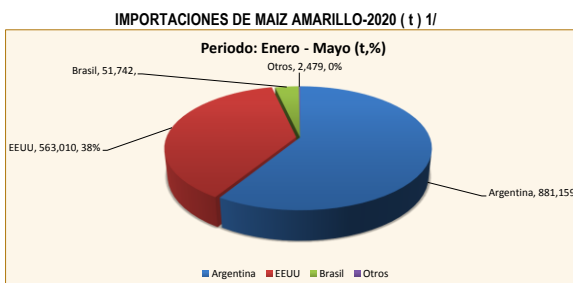
IMPORTACION POR PAISES DE ORIGEN DEL MAIZ AMARILLO DURO

Periodo: Enero - Mayo

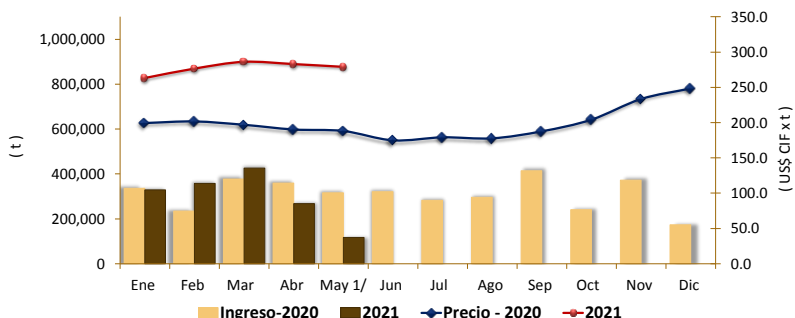
	2020	2021	Var (%)
Argentina	1,585,245	881,159	-44
EEUU	37,705	563,010	1,393
Brasil	189	51,742	27,277
Otros	174	2,479	1,324

1/ Actualizado al 09 de mayo de 2021 (Provisional)

Fuente: SUNAT



COMPORTAMIENTO MENSUAL DE LAS IMPORTACIONES DE MAIZ AMARILLO DURO (Partida arancelaria 1005901100): 2020 -2021



Mes	2019		Importaciones (t)			Precios CIF (US\$ x t.) 2/		
	Import. (t)	Precio CIF US\$/t	2020	2021	Var (%)	2020	2021	Var (%)
Ene	473,839	192.6	336,025	329,242	-2.0	199.4	263.3	32.0
Feb	258,827	197.1	234,951	357,916	52.3	201.7	276.6	37.1
Mar	358,576	195.5	377,044	426,149	13.0	196.9	286.2	45.3
Abr	396,890	189.3	359,116	267,696	-25.5	190.3	283.0	48.7
May	295,617	188.4	316,176	117,389	-62.9	188.2	279.1	48.3
Jun	235,003	192.5	320,910			174.9		
Jul	339,559	198.9	282,437			179.2		
Ago	396,231	191.9	295,875			177.8		
Sep 1/	295,477	181.4	414,029			187.7		
Oct	311,923	187.4	240,910			204.2		
Nov	329,505	189.6	372,138			233.5		
Dic	345,385	192.3	173,245			248.5		

1/ Actualizado al 09 de mayo de 2021 (Provisional)

2/ El Precio CIF es Ponderado

Fuente: SUNAT

