



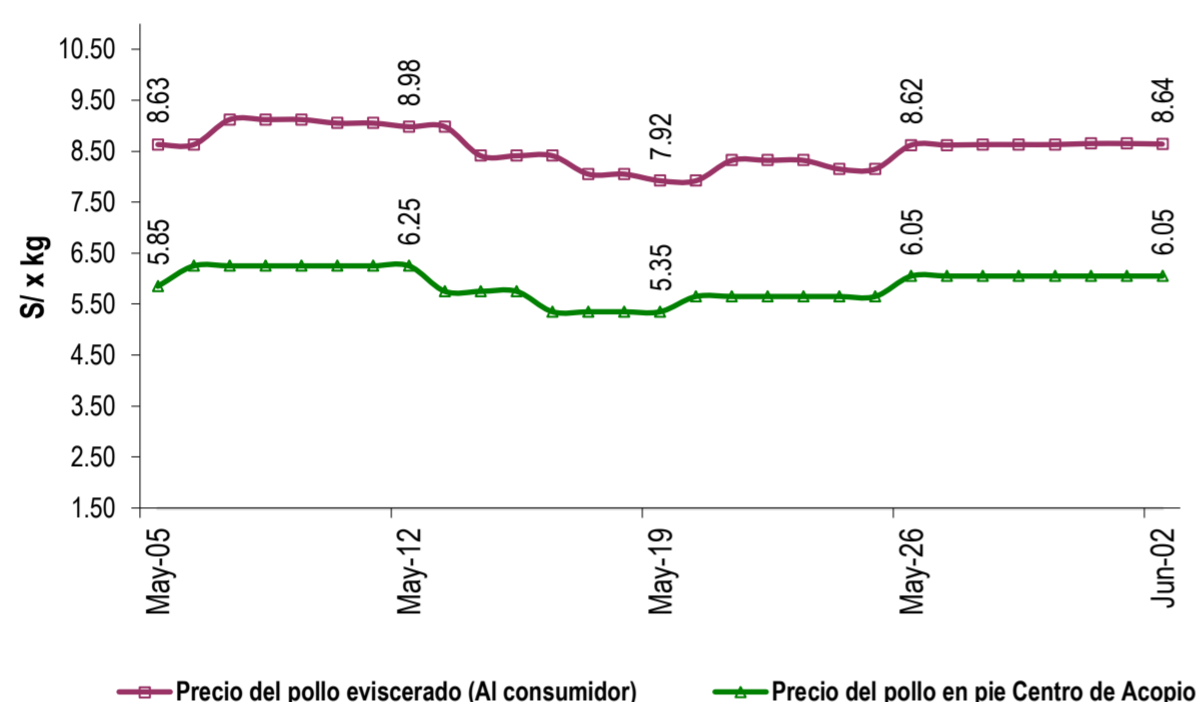
Lima, 02 de Junio del 2021

Hoy miércoles, el pollo en pie se vendió a S/ 6.05 por kilogramo; manteniéndose dicho precio por octavo día consecutivo; no lográndose comercializar la totalidad de las aves ofertadas. El peso promedio del pollo en pie en Centros de Distribución, fue de 2.58 kilogramos. Referente al precio eviscerado en Mercados Minoristas, se mantiene similar al lunes 31 de mayo.

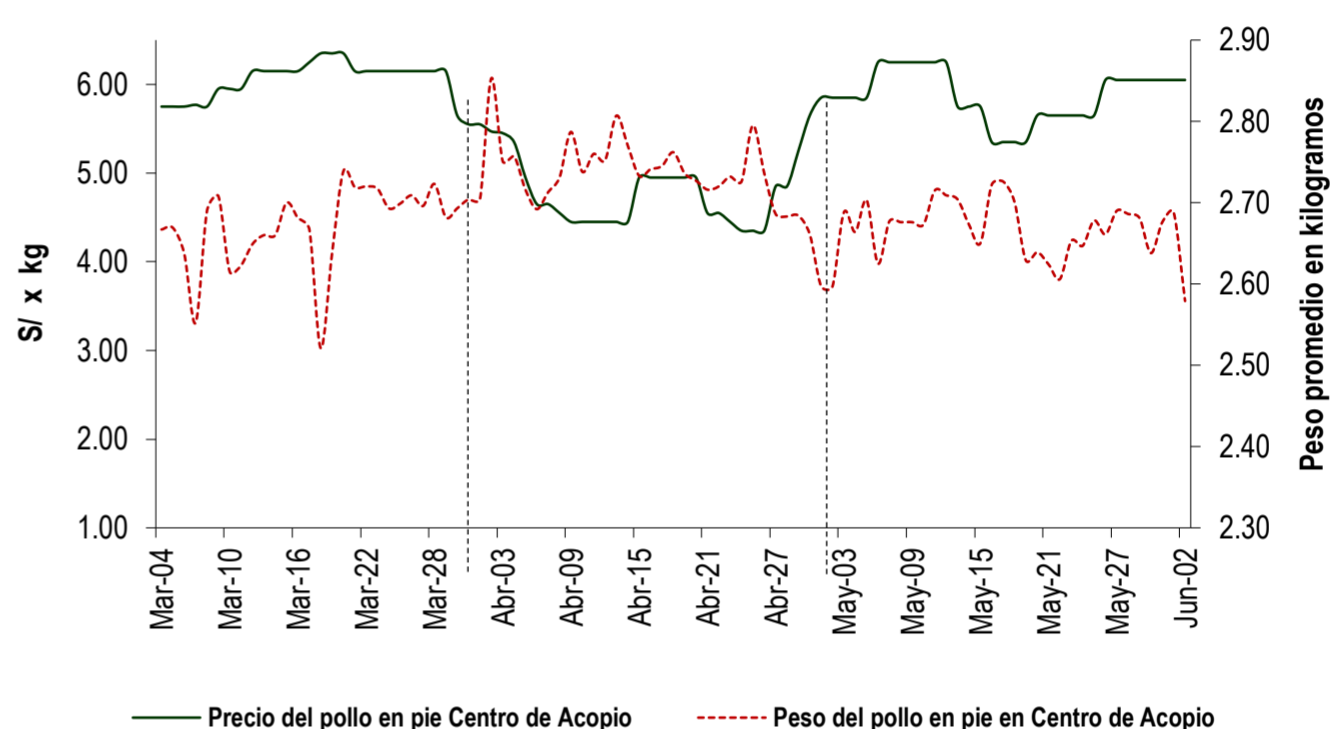
PRECIO Y PESO PROMEDIO DEL POLLO EN CENTROS DE DISTRIBUCIÓN DE LIMA METROPOLITANA, GRANJAS AVÍCOLAS Y MERCADOS MINORISTAS

|  | Promedio (Últ. 7 días) | mar-01 | mié-02 | Var. respecto al día anterior |
|--|------------------------|--------|--------|-------------------------------|
| Precio en Centros de Acopio (S/ x kg)                | 6.05                   | 6.05   | 6.05   | 0.0%                          |
| Precio en granja (S/ x kg)                           | 5.77                   | 5.77   | 5.77   | 0.0%                          |
| Precio en Mercados Minoristas (S/ x kg) <sup>a</sup> | 8.64                   | -      | 8.65   | -                             |
| Peso promedio por pollo (kg x unid.)                 | 2.67                   | 2.69   | 2.58   | -4.1%                         |

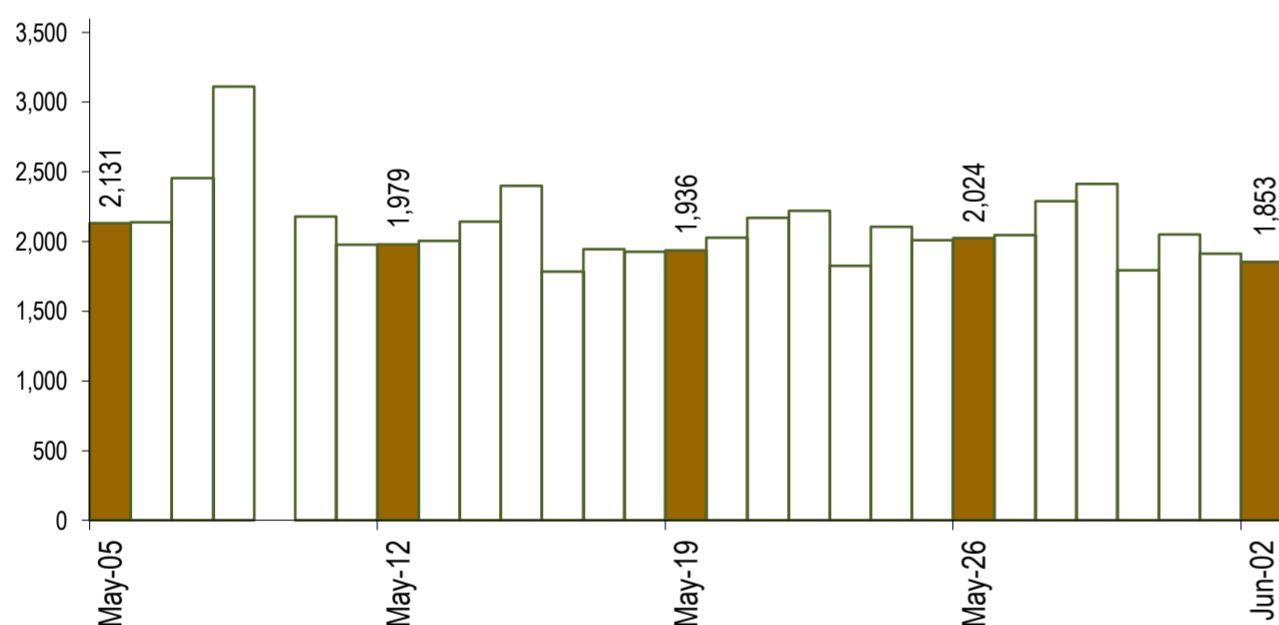
PRECIOS DEL POLLO EN CENTROS DE DISTRIBUCIÓN Y DEL POLLO EVISERADO EN MERCADOS MINORISTAS (S/ x kg)



PRECIO Y PESO PROMEDIO DEL POLLO EN CENTROS DE DISTRIBUCIÓN DE LIMA METROPOLITANA



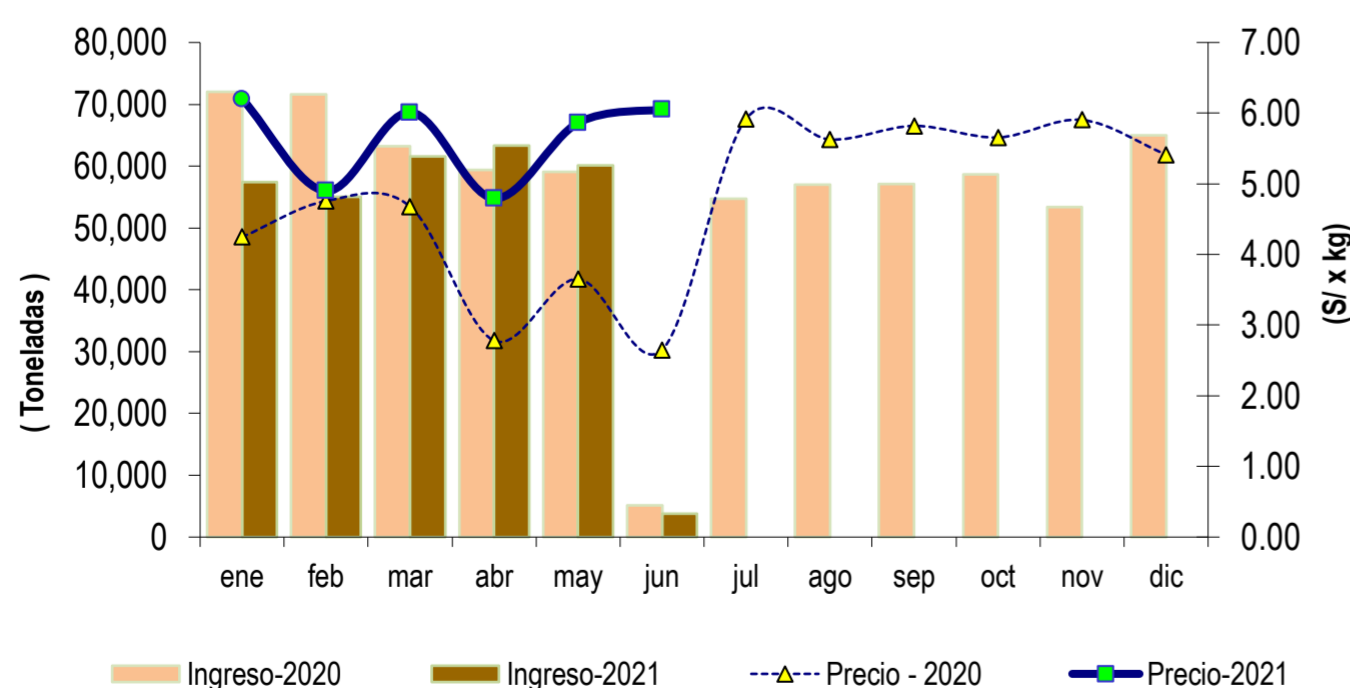
VENTAS DE POLLO DURANTE LAS ÚLTIMAS CUATRO SEMANAS EN CENTROS DE DISTRIBUCIÓN DE LIMA METROPOLITANA (Toneladas)



PRECIOS AL POR MAYOR DE GALLINA Y HUEVO ROSADO (S/ x kg)

|                                  | Promedio (Últ. 7 días) | mar-01 | mié-02 | Var. respecto al día anterior |
|----------------------------------|------------------------|--------|--------|-------------------------------|
| <b>Gallinas de postura:</b>      |                        |        |        |                               |
| - Gallina negra                  | 14.15                  | -      | -      | -                             |
| - Gallina colorada               | 10.09                  | 9.90   | 9.80   | -1.0%                         |
| <b>Gallina reproductora:</b>     |                        |        |        |                               |
|                                  | 8.48                   | 8.30   | 8.50   | 2.4%                          |
| <b>Huevo rosado <sup>b</sup></b> |                        |        |        |                               |
|                                  | 5.44                   | 5.50   | 5.50   | 0.0%                          |

VENTAS Y PRECIOS DEL POLLO EN CENTROS DE DISTRIBUCIÓN: 2020 - 2021



|                    | VOLUMEN COMERCIALIZADO (t) |        |        | PRECIOS PROMEDIO (S/ x kg) |      |        |
|--------------------|----------------------------|--------|--------|----------------------------|------|--------|
|                    | 2020                       | 2021   | Var.   | 2020                       | 2021 | Var.   |
| Enero              | 71,972                     | 57,461 | -20.2% | 4.25                       | 6.20 | 46.0%  |
| Febrero            | 71,651                     | 55,035 | -23.2% | 4.76                       | 4.90 | 3.0%   |
| Marzo              | 63,172                     | 61,586 | -2.5%  | 4.68                       | 6.01 | 28.5%  |
| Abril              | 59,400                     | 63,301 | 6.6%   | 2.78                       | 4.79 | 72.4%  |
| Mayo               | 59,045                     | 60,124 | 1.8%   | 3.65                       | 5.86 | 60.4%  |
| Junio <sup>1</sup> | 5,108                      | 3,764  | -26.3% | 2.65                       | 6.05 | 128.3% |
| Julio              | 54,772                     |        |        | 5.92                       |      |        |
| Agosto             | 57,041                     |        |        | 5.63                       |      |        |
| Septiembre         | 57,135                     |        |        | 5.82                       |      |        |
| Octubre            | 58,655                     |        |        | 5.66                       |      |        |
| Noviembre          | 53,333                     |        |        | 5.90                       |      |        |
| Diciembre          | 65,030                     |        |        | 5.41                       |      |        |

<sup>1</sup> En el 2020 y 2021 la información está actualizada al 02 de Junio

<sup>a</sup> Precio del pollo eviscerado al consumidor, obtenido en los Mercados Minoristas de Lima los días Lunes, miércoles y viernes.

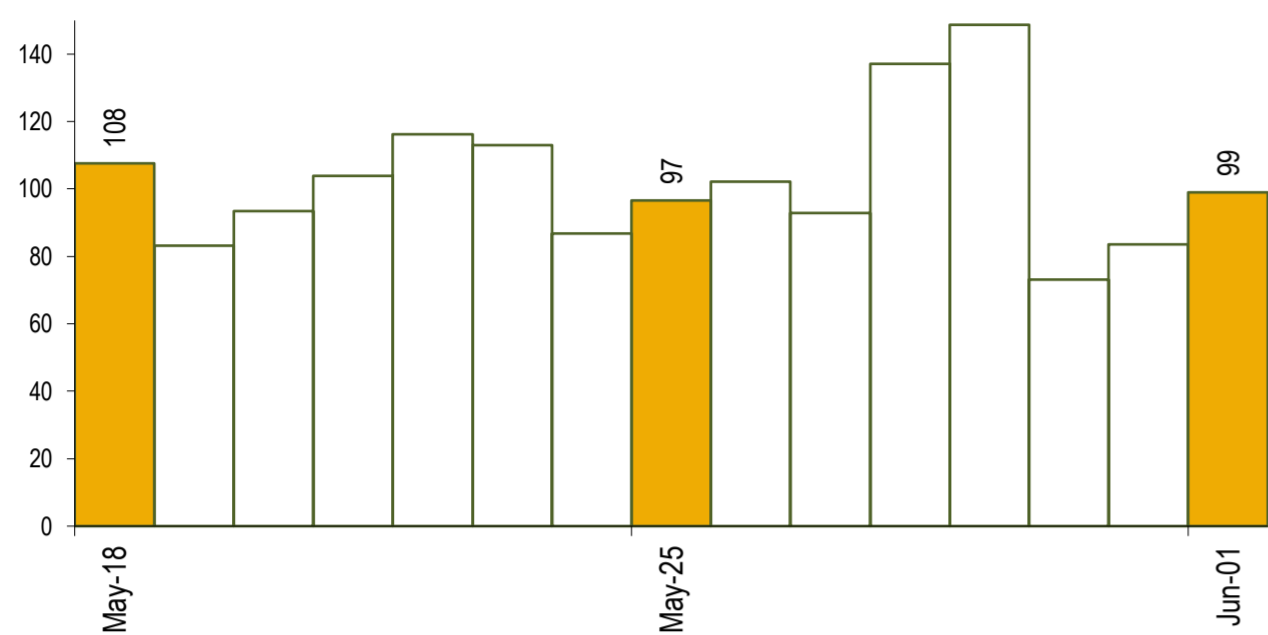
<sup>b</sup> El precio del huevo se obtiene en el Mercado de Productores de Santa Anita.

Fuente: Empresas avícolas

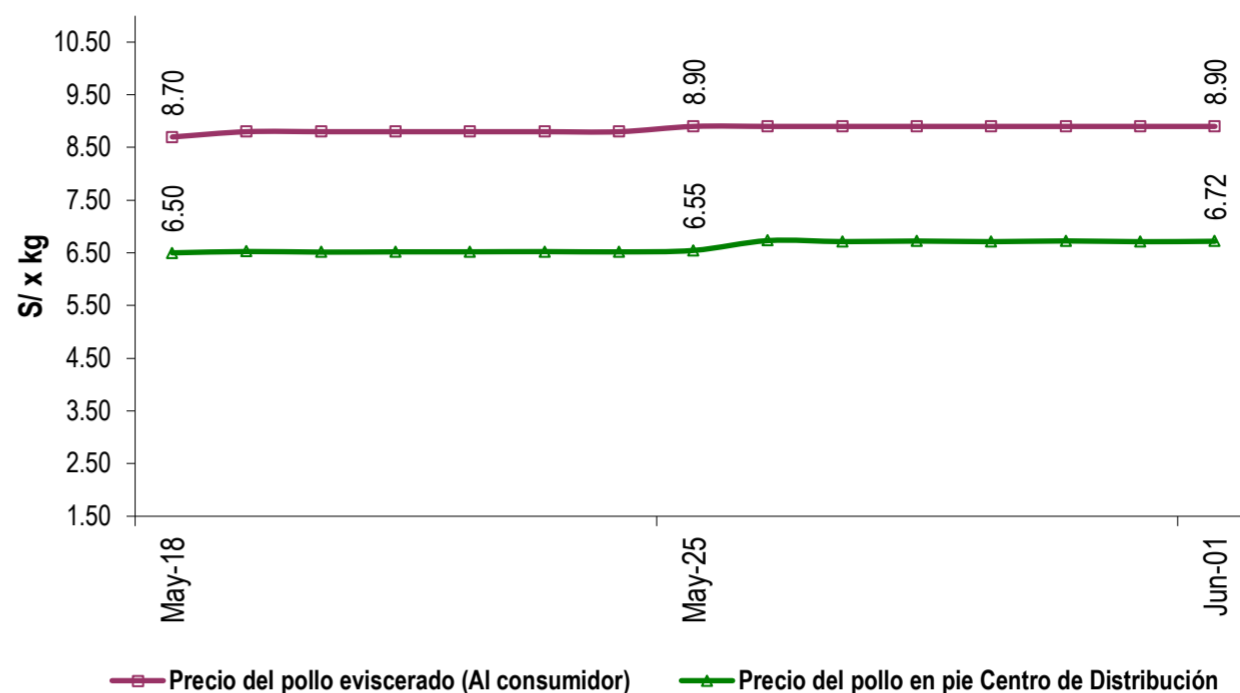
Elaboración: MIDAGRI-DGESEP-DEIA



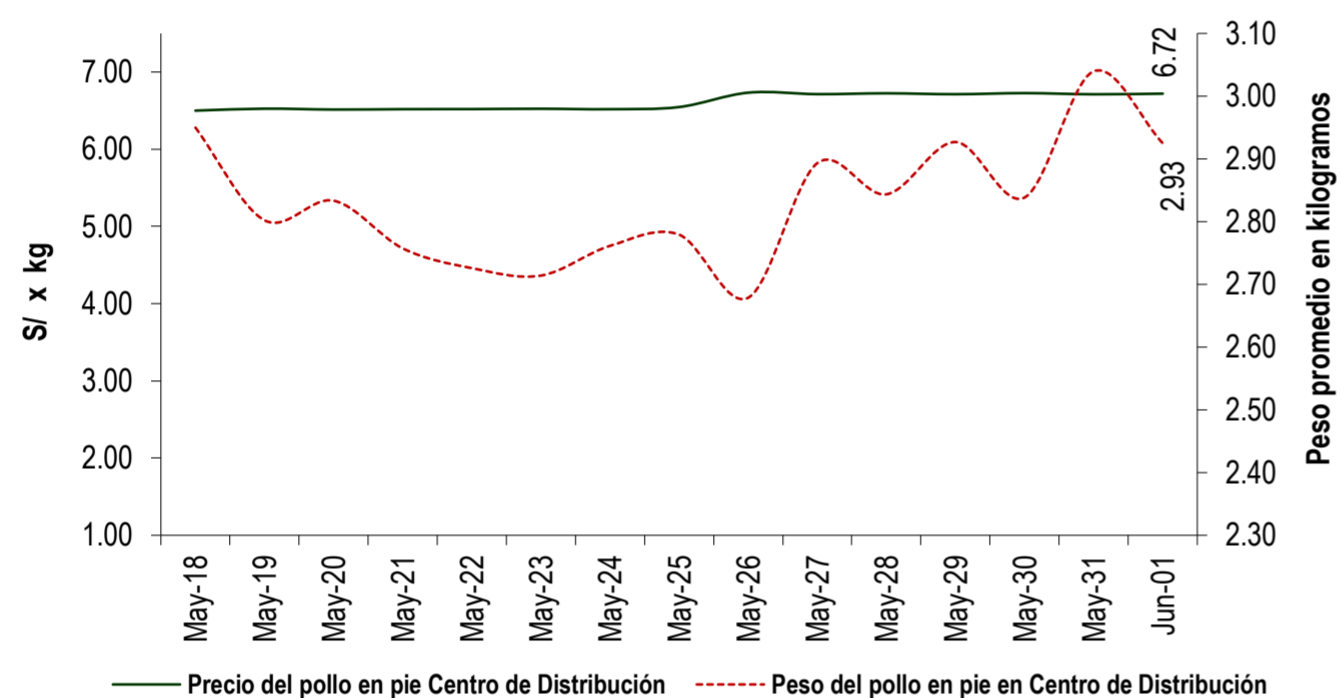
VENTAS DE POLLO DURANTE LAS ÚLTIMAS DOS SEMANAS EN CENTROS DE DISTRIBUCIÓN DE AREQUIPA (Toneladas)



PRECIOS DEL POLLO EN CENTROS DE DISTRIBUCIÓN Y DEL POLLO EVICERADO EN MERCADOS MINORISTAS <sup>1/</sup> (S/ x kg)



PRECIO Y PESO PROMEDIO DEL POLLO EN CENTROS DE DISTRIBUCIÓN DE AREQUIPA



VENTAS, PESO PROMEDIO Y PRECIO DEL POLLO EN CENTROS DE DISTRIBUCIÓN: 2021

| Mes                | CENTROS DE DISTRIBUCIÓN DE AREQUIPA |            |        |
|--------------------|-------------------------------------|------------|--------|
|                    | Toneladas                           | Peso Prom. | Precio |
| Enero              | --                                  | --         | --     |
| Febrero            | --                                  | --         | --     |
| Marzo              | --                                  | --         | --     |
| Abril              | --                                  | --         | --     |
| Mayo               | 1,897                               | 2.972      | 6.56   |
| Junio <sup>1</sup> | 99                                  | 2.925      | 6.72   |
| Julio              | --                                  | --         | --     |
| Agosto             | --                                  | --         | --     |
| Septiembre         | --                                  | --         | --     |
| Octubre            | --                                  | --         | --     |
| Noviembre          | --                                  | --         | --     |
| Diciembre          | --                                  | --         | --     |

<sup>1</sup> En el 2021 la información está actualizada al ==> 01 de Junio

<sup>1/</sup> Precio del pollo eviscerado al consumidor, obtenido en el Mercado Minorista de Abasto San Camilo de la ciudad de Arequipa, los días lunes, miércoles y viernes.  
Fuente: Empresas avícolas