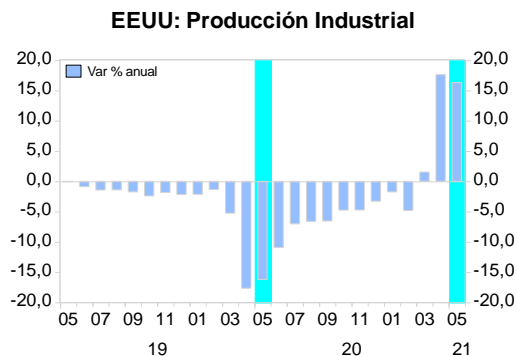


Indicadores Globales Intraday

Martes, 15 de junio del 2021 – al cierre

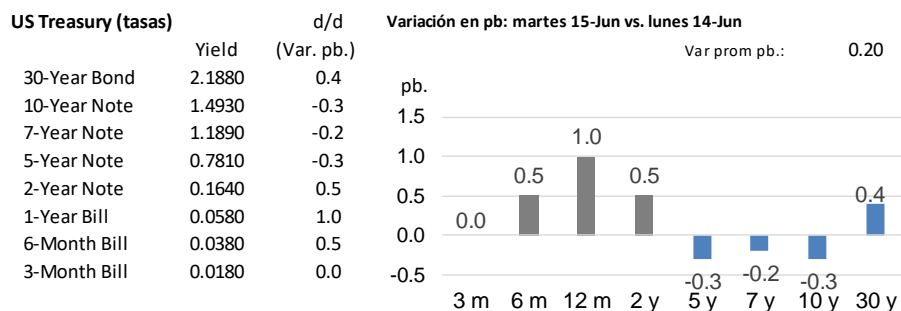
- Las bolsas en EEUU cerraron a la baja.
- En EEUU: se publicaron una serie de datos para mayo. Entre ellos, la producción industrial avanzó 0,8% mensual por encima del anterior y esperado. Por el contrario, las ventas minoristas cayeron -1,3% peor al esperado (-0,8%) y anterior (0,0%). Por su parte, los precios al productor avanzaron 6,6% anual, mayor al esperado (6,2%).



- El rendimiento del USTN 10 años bajó marginalmente a 1,4930%.
- En LA5, las tasas soberanas en dólares subieron.
- El dólar DXY se apreció 0,02%.
- El oro bajó 0,38%.
- El cobre bajó 4,29% a US\$ 4,3330/lb.
- Según el BCRP, el sol se apreció a 3,8850 por dólar.
- Perú: El Instituto Nacional de Estadística e Informática (INEI) informó que la producción nacional en el mes de abril 2021 registró un aumento de 58,49%, sustentado en los resultados positivos de todos los sectores de la economía, a excepción del agropecuario que presentó disminución. INEI indicó que el resultado del mes tiene como base de comparación abril 2020, mes en el que se dispuso el confinamiento total con la suspensión de la mayoría de actividades productivas, con excepción de las esenciales, en el marco de la declaración del Estado de Emergencia Sanitaria Nacional por la presencia del COVID-19.

Tasas de interés

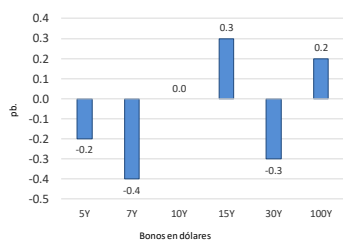
EE.UU.: Tasas del Tesoro



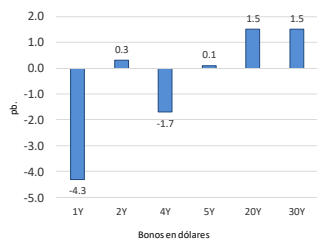
Elaboración: Relaciones con inversionistas – DGTP-MEF

LA5: Cambio en las curvas soberanas en dólares (pb).

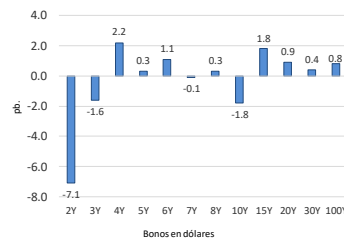
Perú: Bonos globales del Tesoro en dólares (var pb.)



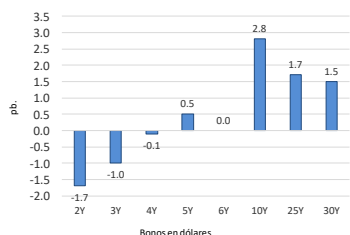
Chile: Bonos globales del Tesoro en dólares (var pb.)



México: Bonos globales del Tesoro: dólares (var pb.)



Brasil: Bonos globales del Tesoro en dólares (var pb.)



Colombia: Bonos globales del Tesoro en dólares (var pb.)



Corte histórico: 15/06/2021 vs. 14/06/2021
 Elaboración: Relaciones con inversionistas – DGTP-MEF
 martes, 15 de Junio de 2021 7:09:06 p. m.

Perú: Tasas del Tesoro Público; en moneda extranjera y moneda nacional

Bonos globales del Tesoro Público (moneda extranjera): rendimientos y cambio diario

Bonos globales del Tesoro Público: dólares y euros

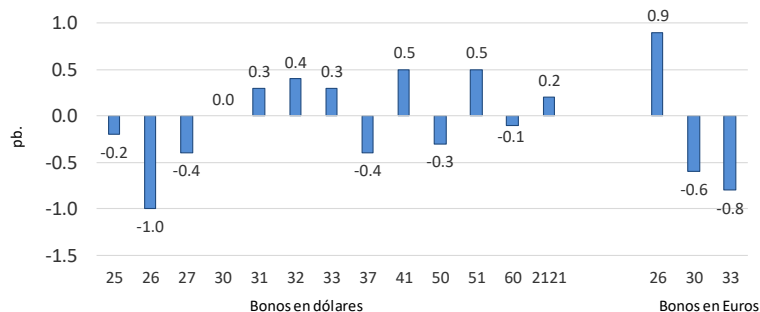
Años a Venc.	Dólares	Mid yield	Var. pb.
4	21-Jul-25	1.5650%	-0.2
5	23-Ene-26	1.6470%	-1.0
6	25-Ago-27	2.1030%	-0.4
9	20-Jun-30	2.5900%	0.0
10	23-Ene-31	2.6230%	0.3
11	12-Ene-32	2.6560%	0.4
12	21-Nov-33	3.2460%	0.3
16	14-Mar-37	3.5470%	-0.4
20	11-Mar-41	3.3990%	0.5
29	18-Nov-50	3.7820%	-0.3
30	10-Mar-51	3.5560%	0.5
39	12-Ene-60	3.4260%	-0.1
100	28-Jul-2121	3.7820%	0.2

Euros	Mid yield	Var. pb.	
5	30-Ene-26	0.3970%	0.9
9	1-Mar-30	1.3370%	-0.6
12	11-Mar-33	1.5550%	-0.8

Variación en la curva de bonos globales:

Dólares (Var. Prom.): -0.02 pb.

Euros (Var. Prom.): -0.17 pb.



Dólares: martes 15-Jun vs. lunes 14-Jun
 Euros: martes 15-Jun vs. lunes 14-Jun

Elaboración: Relaciones con inversionistas – DGTP-MEF
 martes, 15 de Junio de 2021

Bonos soberanos del Tesoro Público (soles): rendimientos y cambio diario

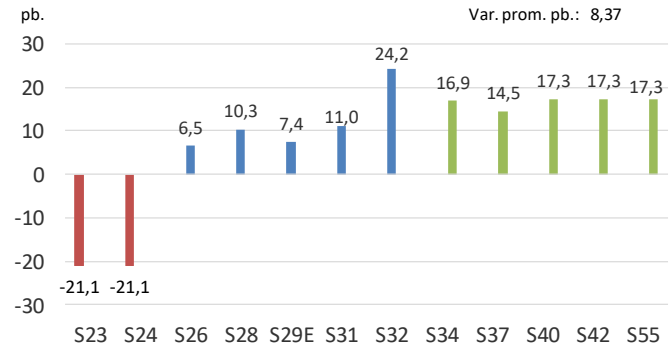
Bonos soberanos del Tesoro Público (soles)

martes 15-jun vs. lunes 14-jun

2:30 PM

Bonos Rendimiento Var. pb. Variación en la curva soberana del Tesoro Público

Bonos	Rendimiento	Var. pb.
12/09/2023	0,6941	-21,1
12/08/2024	1,7038	-21,1
12/08/2026	3,2000	6,5
12/08/2028	4,3778	10,3
12/02/2029	4,4950	7,4
12/08/2031	5,3976	11,0
12/08/2032	5,6118	24,2
12/08/2034	6,0268	16,9
12/08/2037	6,3948	14,5
12/08/2040	6,5231	17,3
12/02/2042	6,5947	17,3
12/02/2055	6,6058	17,3

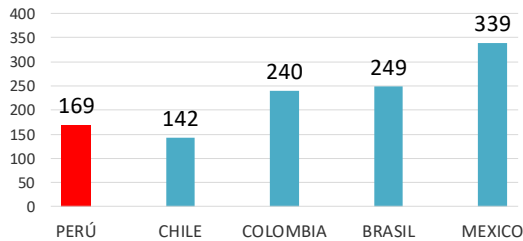


Fuente: Datatec, DGTP

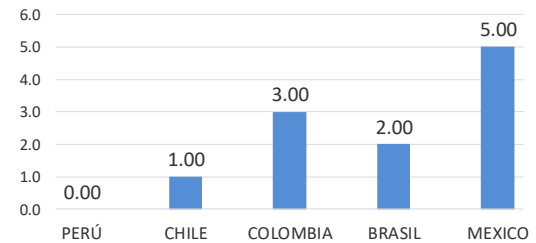
Elaboración: DGTP

LA5: EMBIG

EMBIG en LA5



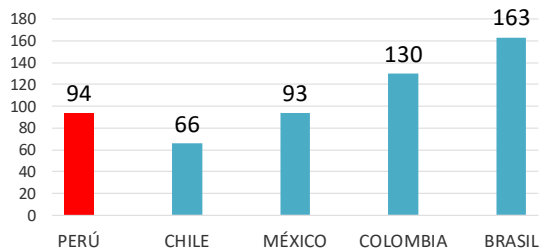
Variación diaria de EMBIG en LA5



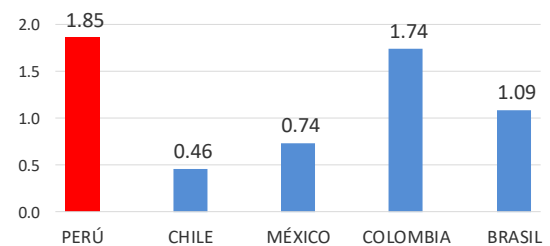
Elaboración: Relaciones con inversionistas – DGTP-MEF
martes, 15 de Junio de 2021

LA5: CDS a 5 años

CDS en LA5



Variación diaria de CDS 5 años en LA5 (pb.)



Elaboración: Relaciones con inversionistas – DGTP-MEF
martes, 15 de Junio de 2021

Editor: Fernando Figueroa Manrique, M.A.
ffigueroa@mef.gob.pe

Equipo de Relaciones con Inversionistas; Dirección de Gestión de Inversiones Financieras y Mercado de Capitales; Dirección General del Tesoro Público.

Descargo de responsabilidad: Esta versión se produce solo con fines informativos. Todo lo expresado en este reporte es solo una opinión de los autores luego de la compilación de datos, noticias y su análisis, y no representa opinión oficial alguna o algún tipo de propuesta de inversión.