

Principales resultados de la encuesta de demanda ocupacional en Lima Metropolitana¹, 2021



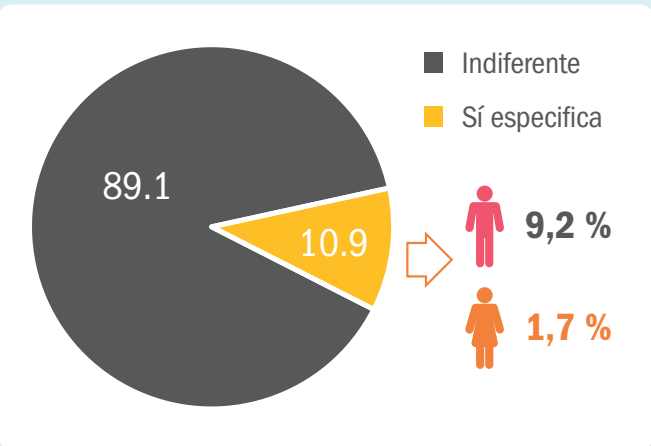
En Lima Metropolitana, las empresas demandarán un total de **26 517** puestos de trabajo adicionales de **carácter permanente** en el año 2021.

Demanda ocupacional 2021 según sectores económicos (absoluto)

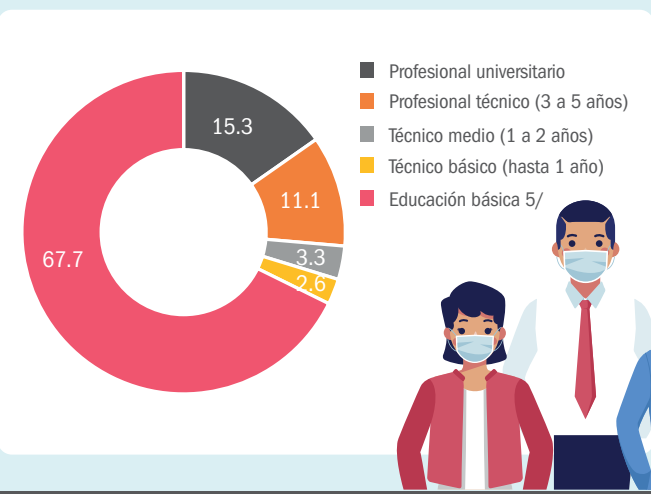


Nota:
 Clasificación de sector económico basado en el CIU Rev. 4. La suma de las partes puede no coincidir con el total debido al redondeo de las cifras.
 1/ Se refiere a la zona geográfica de Lima y distritos, no incluye la Provincia Constitucional del Callao.
 2/ Considera alquiler de maquinaria y equipo; servicios de informática; servicios de vigilancia; servicios de limpieza; servicios de envase y empaque; otras actividades empresariales (actividades jurídicas y contables).
 3/ Considera actividades de asociaciones; actividades de esparcimiento; actividades culturales y deportivas; actividades de hospitales; investigación y desarrollo; entre otros.
 4/ Comprende a bienes inmuebles (260); agricultura, ganadería y silvicultura (50); y electricidad, gas y agua (45).
 5/ Incluye educación hasta secundaria.
 6/ Incluye jueces de actividades deportiva.
 7/ Incluye la elaboración de alimentos, bebidas y productos afines.

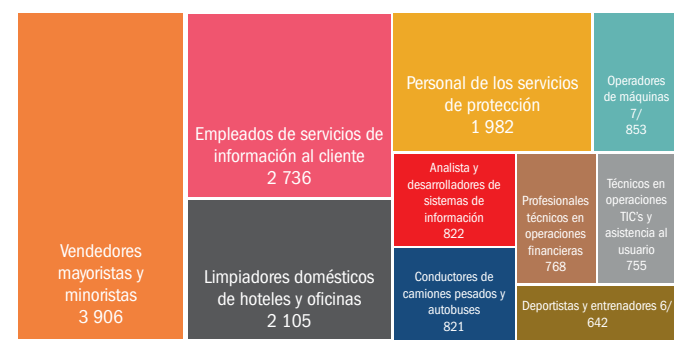
Personal a contratar según sexo, 2021 (porcentaje)



Personal a contratar según nivel educativo, 2021 (porcentaje)



Ocupaciones más requeridas del personal a contratar, 2021 (absoluto)



Remuneración promedio mensual de las ocupaciones más requeridas, 2021 (soles)

