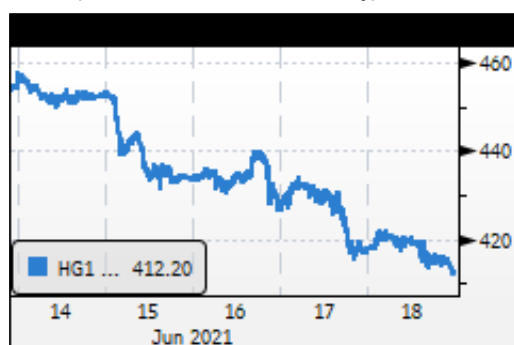


# Indicadores Globales Intraday

**Viernes, 18 de junio del 2021 – al cierre**

- Las bolsas en EEUU cerraron a la baja con caídas del Dow Jones -1,58%, SP500 -1,31%, y Nasdaq100 -0,81%, en medio de un mercado que continúa asimilando el “timing” de las futuras intenciones de la Fed, luego que el miércoles último la Fed publicó en sus proyecciones un incremento respecto a marzo en el número de participantes del comité que muestran una opinión de una tasa entre 0,25% a 0,50% para diciembre del 2022, y de 0,5% a 1% en diciembre del 2023.
- El rendimiento del USTN 10 años bajó 6,7 pb a 1,44%.
- En LA5, las tasas soberanas en dólares bajaron.
- El dólar DXY se apreció 0,37% a 92,2.
- El oro bajó 0,53%.
- El cobre bajó 0,50% a US\$ 4,1570/lb.
- Según el BCRP, el sol se depreció a 3,9540 por dólar.

**Cobre (Comex - HG1 COMB Comdty)**



**Oro (US)**



Elaboración: Relaciones con Inversionistas

## Tasas de interés

### EE.UU.: Tasas del Tesoro

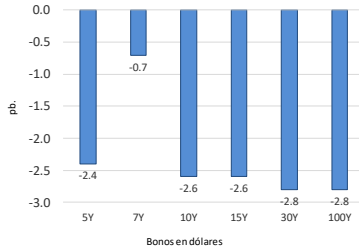
US Treasury (tasas)	Yield	d/d (Var. pb.)	Variación en pb: viernes 18-Jun vs. jueves 17-Jun
30-Year Bond	2.0150	-8.0	-8.0
10-Year Note	1.4400	-6.7	-6.7
7-Year Note	1.2100	-4.2	-4.2
5-Year Note	0.8760	-0.6	-0.6
2-Year Note	0.2550	4.4	4.4
1-Year Bill	0.0820	0.8	0.8
6-Month Bill	0.0520	0.5	0.5
3-Month Bill	0.0350	0.3	0.3

Var prom pb.: -1.69

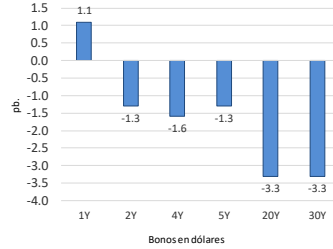
Elaboración: Relaciones con inversionistas – DGTP-MEF

## LA5: Cambio en las curvas soberanas en dólares (pb).

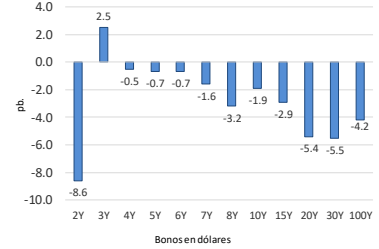
Perú: Bonos globales del Tesoro en dólares (var pb.)



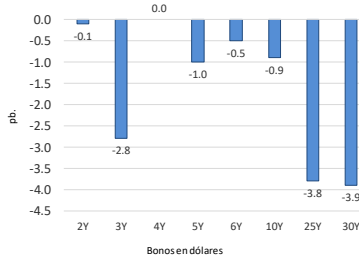
Chile: Bonos globales del Tesoro en dólares (var pb.)



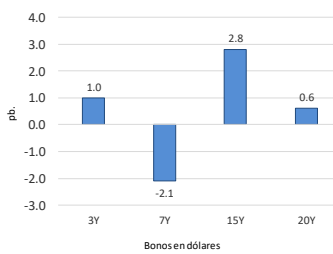
México: Bonos globales del Tesoro: dólares (var pb.)



Brasil: Bonos globales del Tesoro en dólares (var pb.)



Colombia: Bonos globales del Tesoro en dólares (var pb.)



Corte histórico: 18/06/2021 vs. 17/06/2021  
 Elaboración: Relaciones con inversionistas – DGTP-MEF  
 viernes, 18 de Junio de 2021 6:13:15 p. m.

## Perú: Tasas del Tesoro Público; en moneda extranjera y moneda nacional

*Bonos globales del Tesoro Público (moneda extranjera): rendimientos y cambio diario*

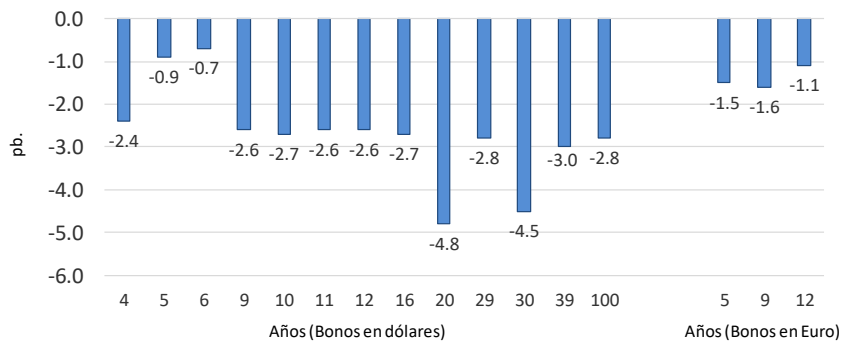
Bonos globales del Tesoro Público: dólares y euros

Años a Venc.	Mid yield	Var. pb.
<b>Dólares</b>		
4	21-Jul-25	1.5280%
5	23-Ene-26	1.6320%
6	25-Ago-27	2.0980%
9	20-Jun-30	2.5670%
10	23-Ene-31	2.6020%
11	12-Ene-32	2.6060%
12	21-Nov-33	3.2060%
16	14-Mar-37	3.4870%
20	11-Mar-41	3.2970%
29	18-Nov-50	3.6920%
30	10-Mar-51	3.4650%
39	12-Ene-60	3.3390%
100	28-Jul-2121	3.7040%
<b>Euros</b>		
5	30-Ene-26	0.3810%
9	1-Mar-30	1.3180%
12	11-Mar-33	1.5340%

Variación en la curva de bonos globales:

Dólares (Var. Prom.): -2.7 pb.

Euros (Var. Prom.): -1.4 pb.



Dólares: viernes 18-Jun vs. jueves 17-Jun  
 Euros: viernes 18-Jun vs. jueves 17-Jun

Elaboración: Relaciones con inversionistas – DGTP-MEF  
 viernes, 18 de Junio de 2021

*Bonos soberanos del Tesoro Público (soles): rendimientos y cambio diario*

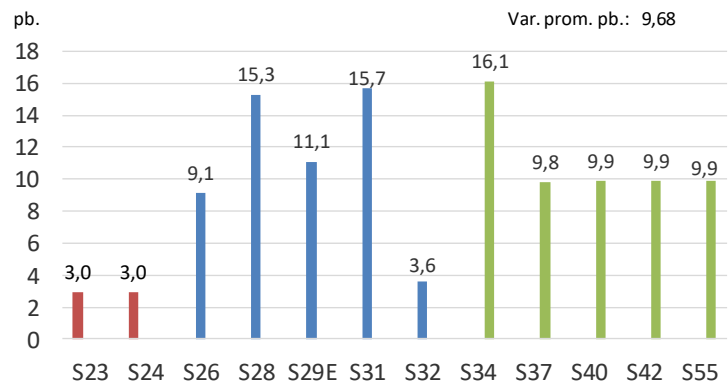
**Bonos soberanos del Tesoro Público (soles)**

viernes 18-jun vs. jueves 17-jun

2:30 PM

Bonos Rendimiento Var. pb. Variación en la curva soberana del Tesoro Público

Bonos	Rendimiento	Var. pb.
12/09/2023	0,7003	3,0
12/08/2024	1,7100	3,0
12/08/2026	3,2812	9,1
12/08/2028	4,5276	15,3
12/02/2029	4,5808	11,1
12/08/2031	5,5200	15,7
12/08/2032	5,6300	3,6
12/08/2034	6,2227	16,1
12/08/2037	6,4861	9,8
12/08/2040	6,5786	9,9
12/02/2042	6,6502	9,9
12/02/2055	6,6613	9,9

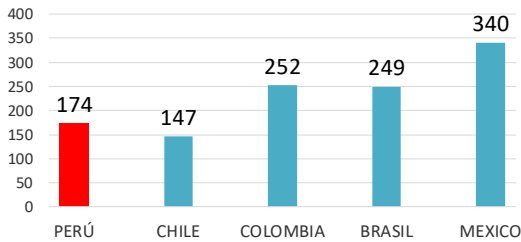


Fuente: Datatec, DGTP

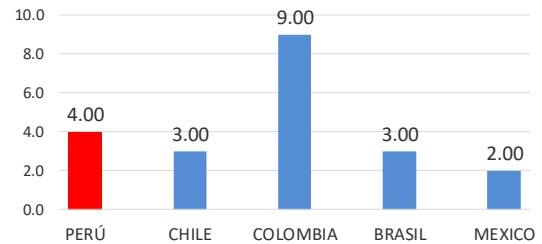
Elaboración: DGTP

**LA5: EMBIG**

**EMBIG en LA5**



**Variación diaria de EMBIG en LA5**

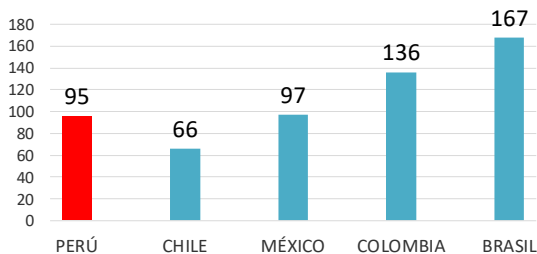


Elaboración: Relaciones con inversionistas – DGTP-MEF

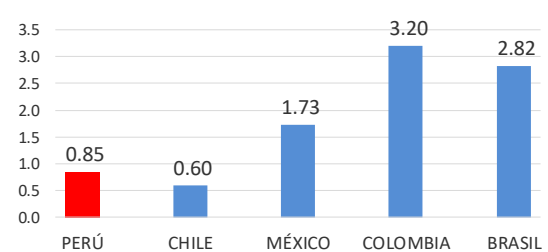
viernes, 18 de Junio de 2021

**LA5: CDS a 5 años**

**CDS en LA5**



**Variación diaria de CDS 5 años en LA5 (pb.)**



Elaboración: Relaciones con inversionistas – DGTP-MEF

viernes, 18 de Junio de 2021

Editor: Fernando Figueroa Manrique, M.A.

ffigueroa@mef.gob.pe

Equipo de Relaciones con Inversionistas; Dirección de Gestión de Inversiones Financieras y Mercado de Capitales; Dirección General del Tesoro Público.

*Descargo de responsabilidad: Esta versión se produce solo con fines informativos. Todo lo expresado en este reporte es solo una opinión de los autores luego de la compilación de datos, noticias y su análisis, y no representa opinión oficial alguna o algún tipo de propuesta de inversión.*