

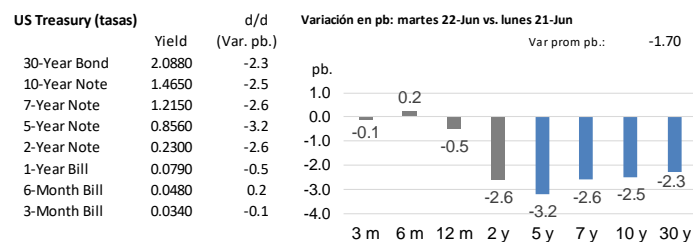
Indicadores Globales Intraday

Martes, 22 de junio del 2021 – al cierre

- Las bolsas en EEUU cerraron al alza, luego que el presidente de la Reserva Federal, Jerome Powell, reiteró que el reciente aumento de la inflación probablemente resultará temporal. Powell dijo hoy ante el Congreso que la Reserva Federal esperará a que el dato de inflación eche raíces antes de subir las tasas de interés. Según WSJ, los inversionistas han aclamado cualquier indicio de la Fed de que no actuará agresivamente para subir las tasas de interés. Muchos lo han tomado como una señal para reanudar la compra de acciones tecnológicas y de crecimiento, que se han visto muy afectadas en los últimos meses por los temores inflacionarios.
- En EEUU: las ventas de viviendas existentes bajaron -0,9% m/m a 5,80m menos de lo esperado (anterior 5,85m, -2,7%).
- En Eurozona: la confianza del consumidor de la EC a junio mejoró a -3,3 (mayo -5,1) y ya en niveles por encima del nivel pre-crisis, siendo el dato más alto desde enero 2018. Cabe resaltar que, en mayo, el indicador resultó por encima del 2019.
- El rendimiento del USTN 10 años bajó 2,5 pb a 1,4650%.
- En LA5, las tasas soberanas en dólares subieron, salvo en Chile que bajaron.
- El dólar DXY se depreció 0,16%.
- El oro bajó 0,25%.
- El cobre subió a US\$ 4,23/lb.
- Según el BCRP, el sol se depreció a 3,98 por dólar.

Tasas de interés

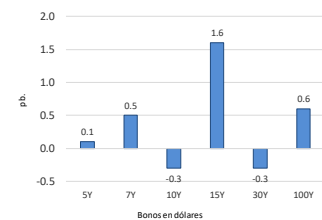
EE.UU.: Tasas del Tesoro



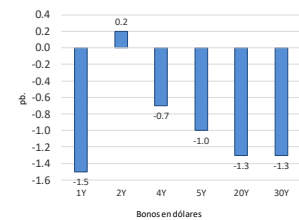
Elaboración: Relaciones con inversionistas – DGTP-MEF

LA5: Cambio en las curvas soberanas en dólares (pb).

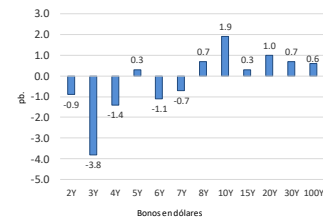
Perú: Bonos globales del Tesoro en dólares (var pb.)



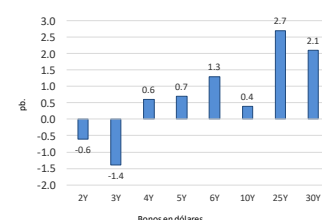
Chile: Bonos globales del Tesoro en dólares (var pb.)



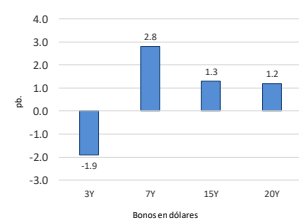
México: Bonos globales del Tesoro: dólares (var pb.)



Brasil: Bonos globales del Tesoro en dólares (var pb.)



Colombia: Bonos globales del Tesoro en dólares (var pb.)

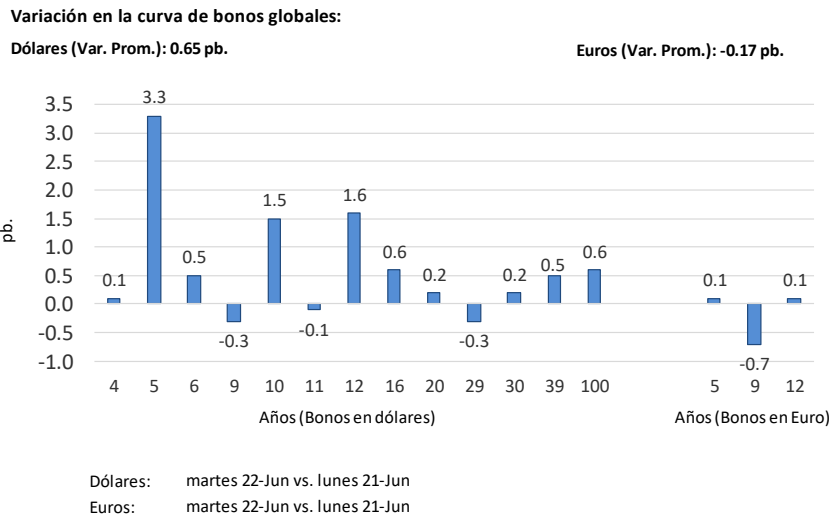


Perú: Tasas del Tesoro Público; en moneda extranjera y moneda nacional

Bonos globales del Tesoro Público (moneda extranjera): rendimientos y cambio diario

Bonos globales del Tesoro Público: dólares y euros

Años a Venc.	Dólares	Mid yield	Var. pb.
4	21-Jul-25	1.5330%	0.1
5	23-Ene-26	1.6670%	3.3
6	25-Ago-27	2.1130%	0.5
9	20-Jun-30	2.5610%	-0.3
10	23-Ene-31	2.6280%	1.5
11	12-Ene-32	2.6290%	-0.1
12	21-Nov-33	3.2210%	1.6
16	14-Mar-37	3.4930%	0.6
20	11-Mar-41	3.3020%	0.2
29	18-Nov-50	3.6730%	-0.3
30	10-Mar-51	3.4560%	0.2
39	12-Ene-60	3.3490%	0.5
100	28-Jul-2121	3.7160%	0.6
Euros			
5	30-Ene-26	0.3810%	0.1
9	1-Mar-30	1.3120%	-0.7
12	11-Mar-33	1.5220%	0.1



Elaboración: Relaciones con inversionistas – DGTP-MEF
martes, 22 de Junio de 2021

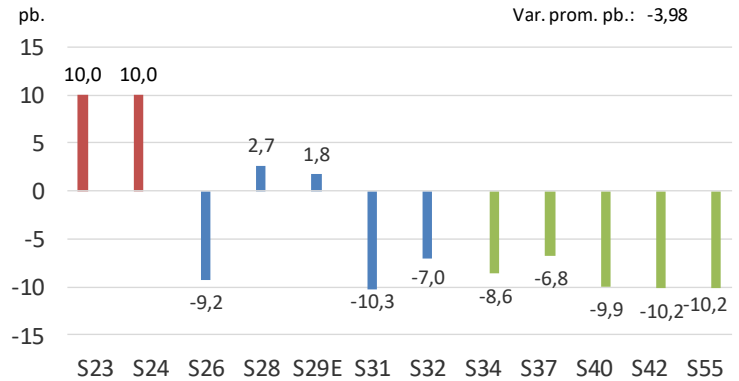
Bonos soberanos del Tesoro Público (soles): rendimientos y cambio diario

Bonos soberanos del Tesoro Público (soles)

martes 22-jun vs. lunes 21-jun

2:30 PM

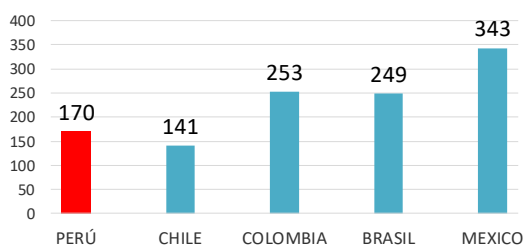
Bonos	Rendimiento	Var. pb.	Variación en la curva soberana del Tesoro Público
12/09/2023	0,8903	10,0	10,0
12/08/2024	1,9000	10,0	10,0
12/08/2026	3,3500	-9,2	-9,2
12/08/2028	4,7868	2,7	2,7
12/02/2029	4,9075	1,8	1,8
12/08/2031	5,7254	-10,3	-10,3
12/08/2032	5,8671	-7,0	-7,0
12/08/2034	6,3638	-8,6	-8,6
12/08/2037	6,6677	-6,8	-6,8
12/08/2040	6,7506	-9,9	-9,9
12/02/2042	6,8200	-10,2	-10,2
12/02/2055	6,8311	-10,2	-10,2



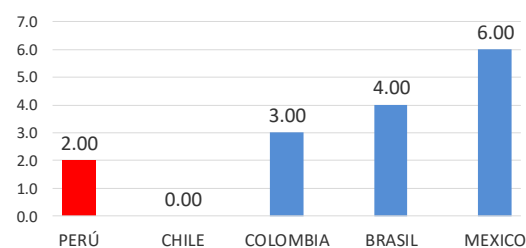
Fuente: Datatec, DGTP
Elaboración: DGTP

LA5: EMBIG

EMBIG en LA5



Variación diaria de EMBIG en LA5

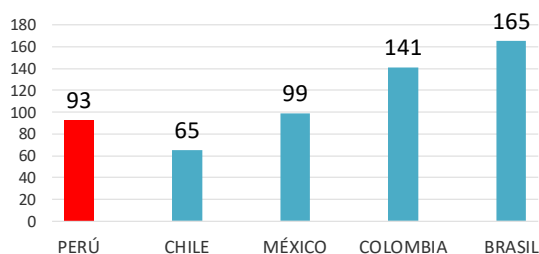


Elaboración: Relaciones con inversionistas – DGTP-MEF

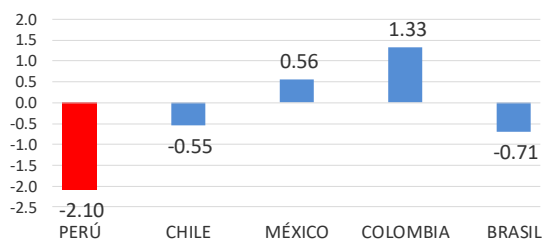
martes, 22 de Junio de 2021

LA5: CDS a 5 años

CDS en LA5



Variación diaria de CDS 5 años en LA5 (pb.)



Elaboración: Relaciones con inversionistas – DGTP-MEF

martes, 22 de Junio de 2021

Editor: Fernando Figueroa Manrique, M.A.
ffigueroa@mef.gob.pe

Equipo de Relaciones con Inversionistas; Dirección de Gestión de Inversiones Financieras y Mercado de Capitales; Dirección General del Tesoro Público.

Descargo de responsabilidad: Esta versión se produce solo con fines informativos. Todo lo expresado en este reporte es solo una opinión de los autores luego de la compilación de datos, noticias y su análisis, y no representa opinión oficial alguna o algún tipo de propuesta de inversión.