



Lima, 25 de junio del 2021

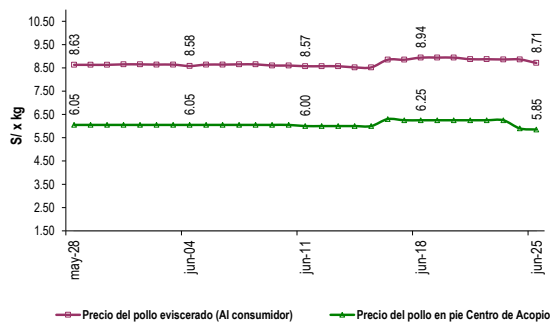
Hoy viernes, el pollo en pie se vendió a S/ 5.85 por kilogramo; disminuyendo en cinco céntimos respecto al día de ayer; comercializándose la totalidad de las aves ofertadas. El peso promedio del pollo en pie en Centros de Distribución, fue de 2.73 kilogramos.

Referente al precio de pollo eviscerado en Mercados Minoristas, se vendió a S/ 8.71 por kilogramo; disminuyendo en quince céntimos (-1.7%) con relación al miércoles 23 de presente mes.

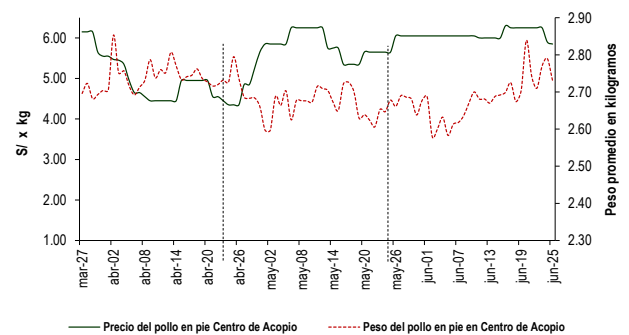
PRECIO Y PESO PROMEDIO DEL POLLO EN CENTROS DE DISTRIBUCIÓN DE LIMA METROPOLITANA, GRANJAS AVICOLAS Y MERCADOS MINORISTAS

	Promedio (Ult. 7 días)	jue-24	vie-25	Var. respecto al día anterior
Precio en Centros de Acopio (S/ x kg)	6.20	5.90	5.85	-0.8%
Precio en granja (S/ x kg)	5.89	5.58	5.57	-0.2%
Precio en Mercados Minoristas (S/ x kg) ^a	8.89	-	8.71	-
Peso promedio por pollo (kg x unid.)	2.75	2.79	2.73	-2.1%

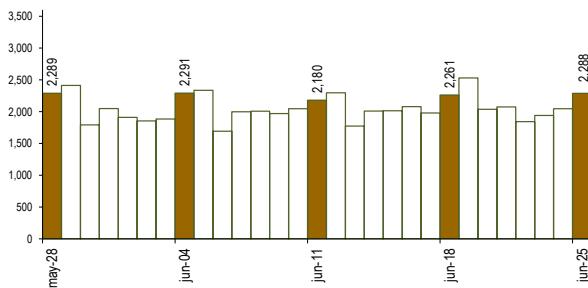
PRECIOS DEL POLLO EN CENTROS DE DISTRIBUCIÓN Y DEL POLLO EVICERADO EN MERCADOS MINORISTAS (S/ x kg)



PRECIO Y PESO PROMEDIO DEL POLLO EN CENTROS DE DISTRIBUCIÓN DE LIMA METROPOLITANA



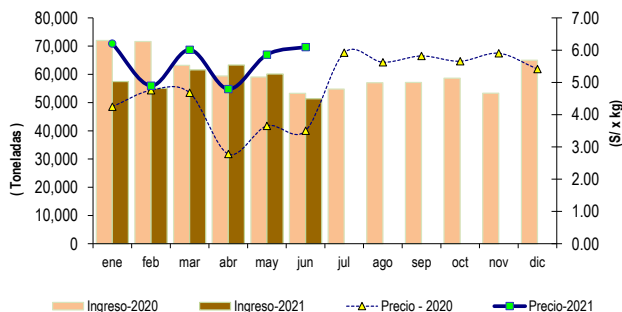
VENTAS DE POLLO DURANTE LAS ÚLTIMAS CUATRO SEMANAS EN CENTROS DE DISTRIBUCIÓN DE LIMA METROPOLITANA (Toneladas)



PRECIOS AL POR MAYOR DE GALLINA Y HUEVO ROSADO (S/ x kg)

	Promedio (Ult. 7 días)	jue-24	vie-25	Var. respecto al día anterior
Gallinas de postura:				
- Gallina negra	14.15	-	14.15	-
- Gallina colorada	9.21	9.30	9.30	0.0%
Gallina reproductora:	8.34	8.27	8.27	0.0%
Huevo rosado ^b	5.79	5.73	5.70	-0.5%

VENTAS Y PRECIOS DEL POLLO EN CENTROS DE DISTRIBUCIÓN: 2020 - 2021



	VOLUMEN COMERCIALIZADO (t)			PRECIOS PROMEDIO (S/ x kg)		
	2020	2021	Var.	2020	2021	Var.
Enero	71,972	57,461	-20.2%	4.25	6.20	46.0%
Febrero	71,651	55,035	-23.2%	4.76	4.90	3.0%
Marzo	63,172	61,586	-2.5%	4.68	6.01	28.5%
Abril	59,400	63,301	6.6%	2.78	4.79	72.4%
Mayo	59,045	60,124	1.8%	3.65	5.86	60.4%
Junio	53,279	51,344	-3.6%	3.50	6.09	73.9%
Julio	54,772	-	-	5.92	-	-
Agosto	57,041	-	-	5.63	-	-
Septiembre	57,135	-	-	5.82	-	-
Octubre	58,655	-	-	5.66	-	-
Noviembre	53,333	-	-	5.90	-	-
Diciembre	65,030	-	-	5.41	-	-

^a En el 2020 y 2021 la información está actualizada al 25 de junio

^a Precio del pollo eviscerado al consumidor, obtenido en los Mercados Minoristas de Lima los días Lunes, miércoles y viernes.

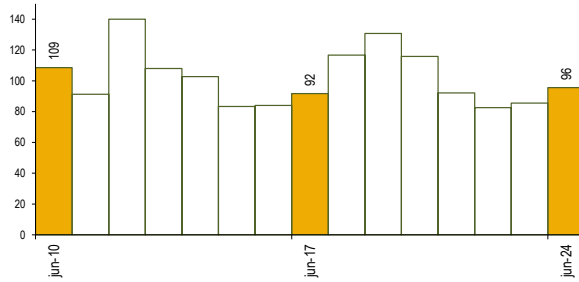
^b El precio del huevo se obtiene en el Mercado de Productores de Santa Anita.

Fuente: Empresas avícolas

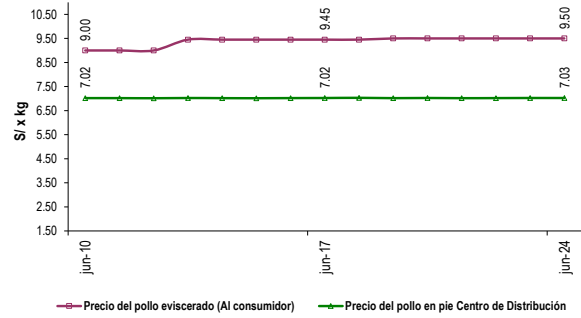
Elaboración: MIDAGRI-DGESEP-DEIA



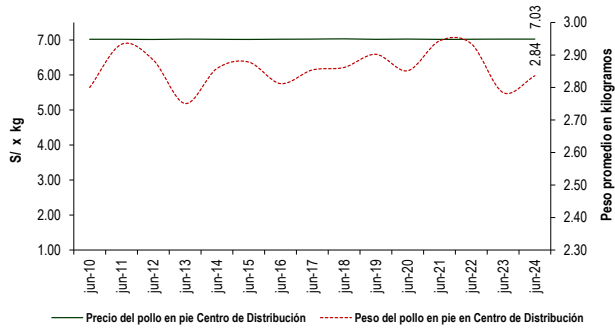
VENTAS DE POLLO DURANTE LAS ÚLTIMAS DOS SEMANAS EN CENTROS DE DISTRIBUCIÓN DE AREQUIPA (Toneladas)



PRECIOS DEL POLLO EN CENTROS DE DISTRIBUCIÓN Y DEL POLLO EVICERADO EN MERCADOS MINORISTAS^{1/} (S/ x kg)



PRECIO Y PESO PROMEDIO DEL POLLO EN CENTROS DE DISTRIBUCIÓN DE AREQUIPA



VENTAS, PESO PROMEDIO Y PRECIO DEL POLLO EN CENTROS DE DISTRIBUCIÓN: 2021

Mes	CENTROS DE DISTRIBUCIÓN DE AREQUIPA		
	Toneladas	Peso Prom.	Precio
Enero	-	-	-
Febrero	-	-	-
Marzo	-	-	-
Abril	-	-	-
Mayo	2,718	2.973	6.59
Junio ¹	2,515	2.865	6.91
Julio	-	-	-
Agosto	-	-	-
Septiembre	-	-	-
Octubre	-	-	-
Noviembre	-	-	-
Diciembre	-	-	-

¹ En el 2021 la información está actualizada al ==> 24 de junio

^{1/} Precio del pollo eviscerado al consumidor, obtenido en el Mercado Minorista de Abasto San Camilo de la ciudad de Arequipa, los días lunes, miércoles y viernes.

Fuente: Empresas avícolas

Elaboración: MIDAGRI-DGESEP-DEIA