

# Indicadores Globales Intraday

Miércoles, 7 de julio del 2021 – al cierre

- Las bolsas en EEUU cerraron al alza en medio de preocupaciones sobre el futuro de la inflación.
- En EEUU,
  - Las vacantes de trabajo JOLTS en mayo bajaron a 9209k (anterior 9286k).
  - Las aplicaciones a hipotecas del MBA cayeron -1,8% en la semana del 2 de julio (ant. -6,9%).
- El rendimiento del USTN 10 años bajó 3,3 pb a 1,3170%.
- En LA5, las tasas soberanas en dólares bajaron 3 pb en promedio.
- El dólar DXY se apreció 0,11%.
- El oro subió 0,36% a US\$ 1803,63/oz.
- El cobre subió 1,67% a US\$ 4,3290/lb.
- Según el BCRP, el sol se depreció a 3,9600 por dólar (ayer 3,9590).
- En Perú: la curva soberana en soles subió 20 pb en promedio en el tramo de largo plazo.

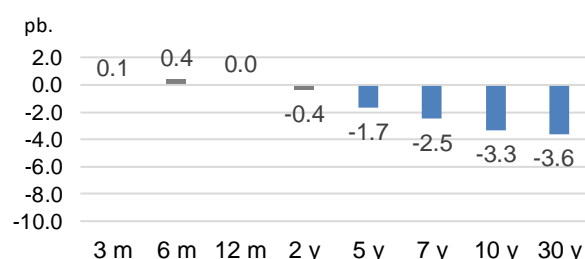
## Tasas de interés

### EE.UU.: Tasas del Tesoro

US Treasury (tasas)	Yield	d/d (Var. pb.)
30-Year Bond	1.9390	-3.6
10-Year Note	1.3170	-3.3
7-Year Note	1.0900	-2.5
5-Year Note	0.7800	-1.7
2-Year Note	0.2160	-0.4
1-Year Bill	0.0650	0.0
6-Month Bill	0.0520	0.4
3-Month Bill	0.0480	0.1

Variación en pb: miércoles 07-Jul vs. martes 06-Jul

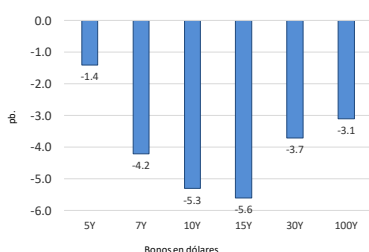
Var prom pb.: -1.38



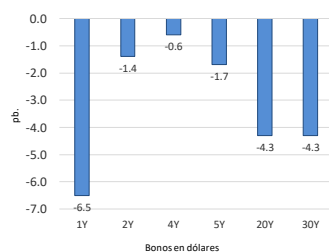
Elaboración: Relaciones con inversionistas – DGTP-MEF

### LA5: Cambio en las curvas soberanas en dólares (pb).

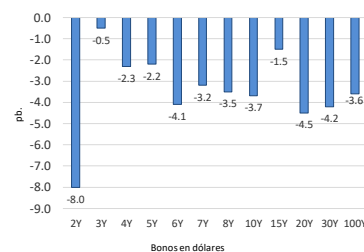
Perú: Bonos globales del Tesoro en dólares (var pb.)



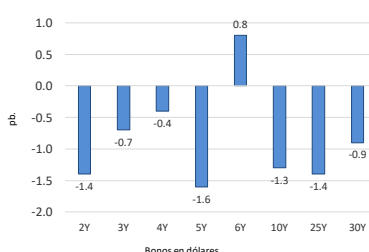
Chile: Bonos globales del Tesoro en dólares (var pb.)



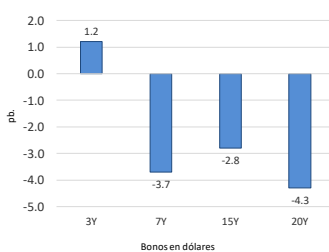
México: Bonos globales del Tesoro: dólares (var pb.)



Brasil: Bonos globales del Tesoro en dólares (var pb.)



Colombia: Bonos globales del Tesoro en dólares (var pb.)



Corte histórico: 7/07/2021 vs. 5/07/2021

Elaboración: Relaciones con inversionistas – DGTP-MEF

miércoles, 7 de julio de 2021

5:53:30 p. m.

## Perú: Tasas del Tesoro Público; en moneda extranjera y moneda nacional

### Bonos globales del Tesoro Público (moneda extranjera): rendimientos y cambio diario

#### Bonos globales del Tesoro Público: dólares y euros

Años a Venc.	Dólares	Mid yield	Var. pb.
4	21-Jul-25	1.4970%	-1.4
5	23-Ene-26	1.5800%	-2.4
6	25-Ago-27	1.9600%	-4.2
9	20-Jun-30	2.3660%	-5.3
10	23-Ene-31	2.4450%	-5.6
11	12-Ene-32	2.4460%	-5.8
12	21-Nov-33	3.0220%	-5.6
16	14-Mar-37	3.3120%	-5.2
20	11-Mar-41	3.1010%	-5.1
29	18-Nov-50	3.4400%	-3.7
30	10-Mar-51	3.2490%	-4.3
39	12-Ene-60	3.1600%	-4.0
100	28-Jul-2121	3.6060%	-3.1

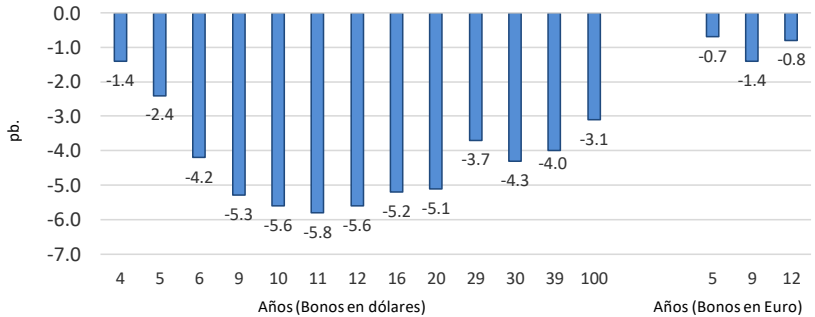
  

Años a Venc.	Euros	Mid yield	Var. pb.
5	30-Ene-26	0.3110%	-0.7
9	1-Mar-30	1.2240%	-1.4
12	11-Mar-33	1.4580%	-0.8

#### Variación en la curva de bonos globales:

Dólares (Var. Prom.): -4.28 pb.

Euros (Var. Prom.): -0.97 pb.



Dólares: miércoles 07-Jul vs. martes 06-Jul  
Euros: miércoles 07-Jul vs. martes 06-Jul

Elaboración: Relaciones con inversionistas – DGTP-MEF  
miércoles, 7 de Julio de 2021

### Bonos soberanos del Tesoro Público (soles): rendimientos y cambio diario

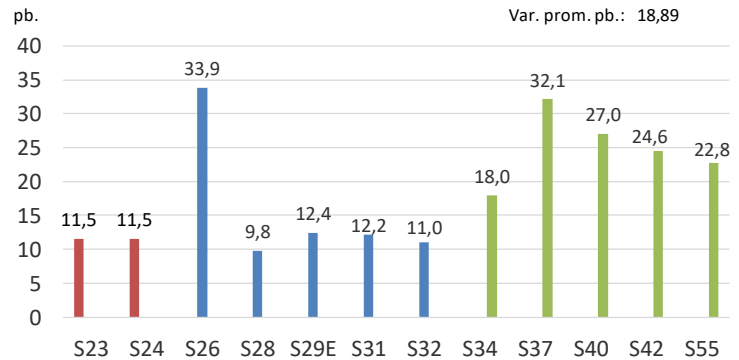
#### Bonos soberanos del Tesoro Público (soles)

miércoles 07-jul vs. martes 06-jul

2:30 PM

Bonos Rendimiento Var. pb. Variación en la curva soberana del Tesoro Público

12/09/2023	1,1861	11,5
12/08/2024	2,1958	11,5
12/08/2026	3,6385	33,9
12/08/2028	4,8658	9,8
12/02/2029	5,0115	12,4
12/08/2031	5,7242	12,2
12/08/2032	5,8871	11,0
12/08/2034	6,3352	18,0
12/08/2037	6,6574	32,1
12/08/2040	6,6816	27,0
12/02/2042	6,7766	24,6
12/02/2055	6,7700	22,8



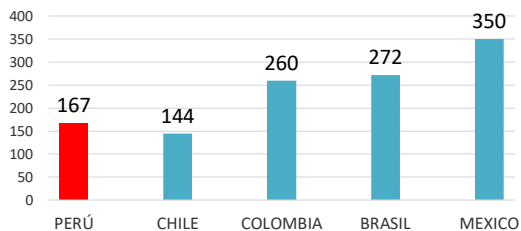
Var. prom. pb.: 18,89

Fuente: Datatec, DGTP

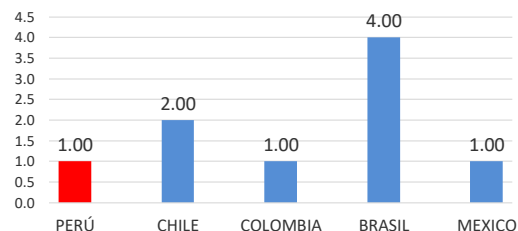
Elaboración: DGTP

## LA5: EMBIG

EMBIG en LA5



Variación diaria de EMBIG en LA5

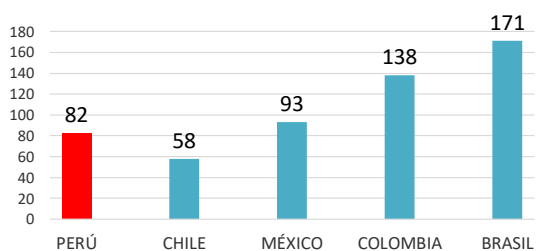


Elaboración: Relaciones con inversionistas – DGTP-MEF

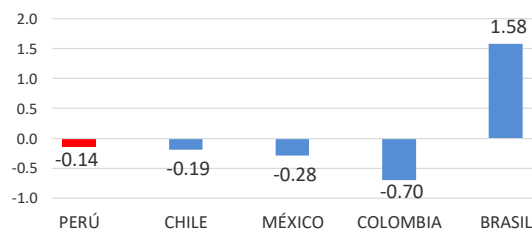
miércoles, 7 de Julio de 2021

## LA5: CDS a 5 años

CDS en LA5



Variación diaria de CDS 5 años en LA5 (pb.)



Elaboración: Relaciones con inversionistas – DGTP-MEF

miércoles, 7 de Julio de 2021

Editor: Fernando Figueroa Manrique, M.A.

ffigueroa@mef.gob.pe

Equipo de Relaciones con Inversionistas; Dirección de Gestión de Inversiones Financieras y Mercado de Capitales; Dirección General del Tesoro Público.

*Descargo de responsabilidad: Esta versión se produce solo con fines informativos. Todo lo expresado en este reporte es solo una opinión de los autores luego de la compilación de datos, noticias y su análisis, y no representa opinión oficial alguna o algún tipo de propuesta de inversión.*