

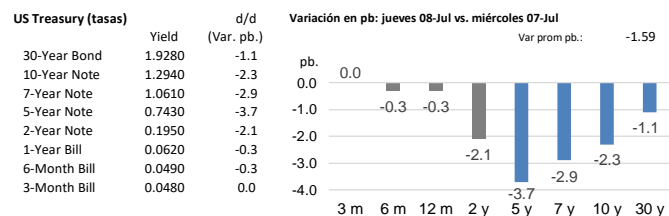
Indicadores Globales Intraday

Jueves, 8 de julio del 2021 – al cierre

- Las bolsas globales cerraron a la baja en medio de un sell-off de acciones a nivel mundial, ante las preocupaciones económicas. Según WSJ, el Dow perdió 260 puntos y los rendimientos de los bonos del Tesoro extendieron su declive en medio de un rally que llevó al rendimiento del USTN 10 años a bajar hasta 1,278% a media mañana, a medida que los inversionistas deshacían sus apuestas en un período de alto crecimiento e inflación. El rendimiento del USTN 10 años había tocado 1,24% más temprano en la madrugada antes de la apertura del mercado. El sell-off de hoy en el mercado estadounidense se produjo debido a que los inversionistas se preocuparon cada vez más por la escasez de mano de obra y los cuellos de botella de la cadena de suministros, que muchos pronostican que pueden frenar el ritmo de la recuperación económica. Por su parte, la propagación de la variante Delta altamente contagiosa del coronavirus a nivel mundial aumenta las preocupaciones.
- En EEUU:
 - Los nuevos reclamos por desempleo semanales subieron 373k por encima del anterior revisado al alza a 371k y en contra del esperado de 350k.
 - El confort semanal del consumidor de Langer bajó a 53,3 desde 55,1 en la semana de julio 4.
- El rendimiento del USTN 10 años cerró a la baja en -2,3 pb a 1,2940%.
- En LA5, las tasas soberanas en dólares bajaron 1,2 pb en promedio.
- El dólar DXY se depreció -0,25%.
- El oro bajó 0,04%.
- El cobre bajó a US\$ 4,2715/lb.
- Según el BCRP, el sol cerró sin cambios a 3,9600 por dólar.
- Perú: la curva soberana en soles subió 4 pb en el tramo de largo plazo.

Tasas de interés

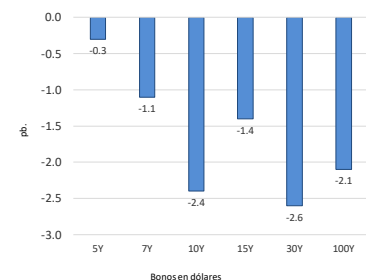
EE.UU.: Tasas del Tesoro



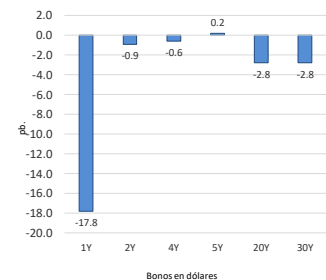
Elaboración: Relaciones con inversionistas – DGTP-MEF

LA5: Cambio en las curvas soberanas en dólares (pb.)

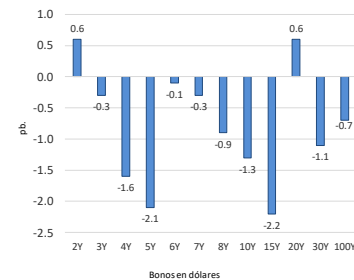
Perú: Bonos globales del Tesoro en dólares (var pb.)



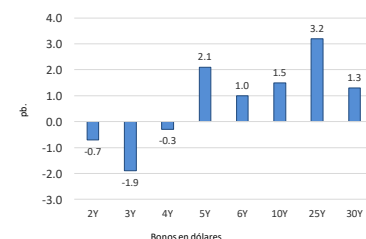
Chile: Bonos globales del Tesoro en dólares (var pb.)



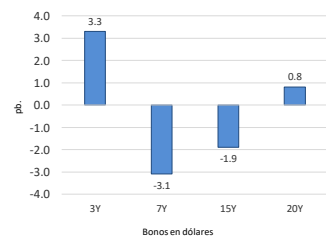
México: Bonos globales del Tesoro: dólares (var pb.)



Brasil: Bonos globales del Tesoro en dólares (var pb.)



Colombia: Bonos globales del Tesoro en dólares (var pb.)



Corte histórico: 8/07/2021 vs. 6/07/2021

Elaboración: Relaciones con inversionistas – DGTP-MEF

jueves, 8 de julio de 2021

8:08:01 p. m.

Perú: Tasas del Tesoro Público; en moneda extranjera y moneda nacional

Bonos globales del Tesoro Público (moneda extranjera): rendimientos y cambio diario

Bonos globales del Tesoro Público: dólares y euros

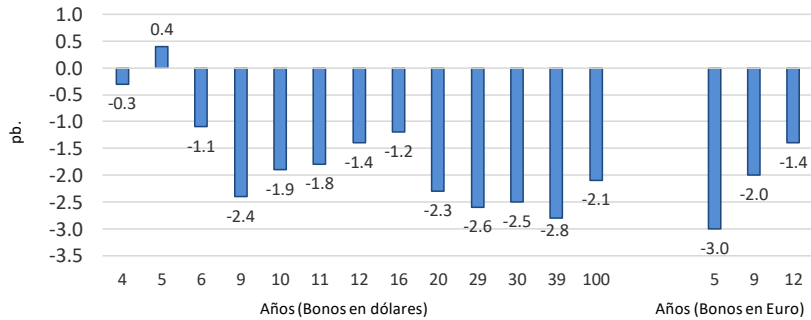
Años a Venc.	Dólares	Mid yield	Var. pb.
4	21-Jul-25	1.4940%	-0.3
5	23-Ene-26	1.5840%	0.4
6	25-Ago-27	1.9490%	-1.1
9	20-Jun-30	2.3420%	-2.4
10	23-Ene-31	2.4260%	-1.9
11	12-Ene-32	2.4280%	-1.8
12	21-Nov-33	3.0080%	-1.4
16	14-Mar-37	3.3000%	-1.2
20	11-Mar-41	3.0780%	-2.3
29	18-Nov-50	3.4140%	-2.6
30	10-Mar-51	3.2240%	-2.5
39	12-Ene-60	3.1320%	-2.8
100	28-Jul-2121	3.5850%	-2.1

Años a Venc.	Euros	Mid yield	Var. pb.
5	30-Ene-26	0.2810%	-3.0
9	1-Mar-30	1.2040%	-2.0
12	11-Mar-33	1.4440%	-1.4

Variación en la curva de bonos globales:

Dólares (Var. Prom.): -1.69 pb.

Euros (Var. Prom.): -2.13 pb.



Dólares: jueves 08-Jul vs. miércoles 07-Jul

Euros: jueves 08-Jul vs. miércoles 07-Jul

Elaboración: Relaciones con inversionistas – DGTP-MEF

jueves, 8 de Julio de 2021

Bonos soberanos del Tesoro Público (soles): rendimientos y cambio diario

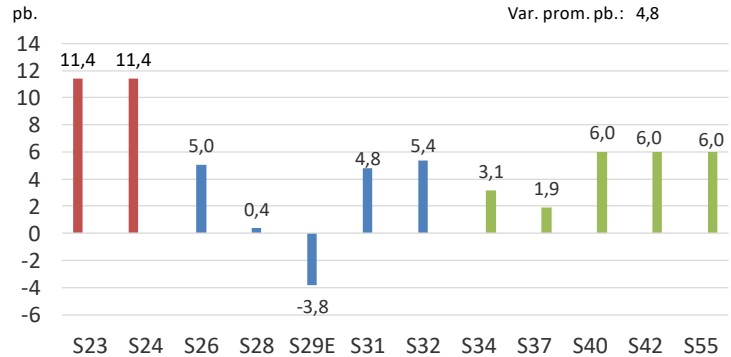
Bonos soberanos del Tesoro Público (soles)

jueves 08-jul vs. miércoles 07-jul

2:30 PM

Variación en la curva soberana del Tesoro Público

Bonos	Rendimiento	Var. pb.
12/09/2023	1,3003	11,4
12/08/2024	2,3100	11,4
12/08/2026	3,6889	5,0
12/08/2028	4,8695	0,4
12/02/2029	4,9735	-3,8
12/08/2031	5,7723	4,8
12/08/2032	5,9408	5,4
12/08/2034	6,3666	3,1
12/08/2037	6,6764	1,9
12/08/2040	6,7414	6,0
12/02/2042	6,8364	6,0
12/02/2055	6,8298	6,0

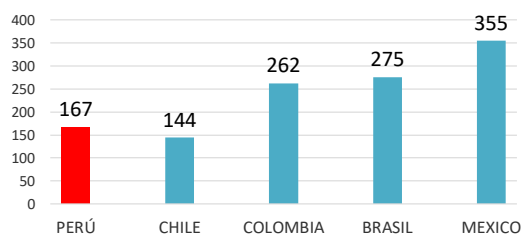


Fuente: Datatec, DGTP

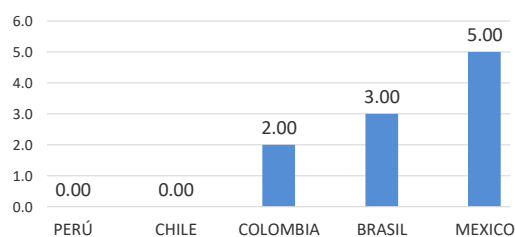
Elaboración: DGTP

LA5: EMBIG

EMBIG en LA5



Variación diaria de EMBIG en LA5

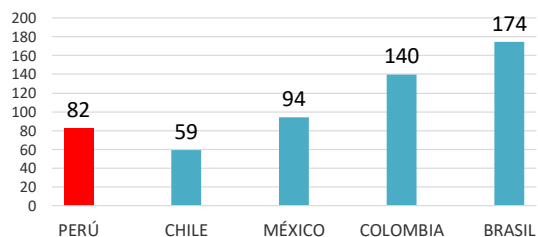


Elaboración: Relaciones con inversionistas – DGTP-MEF

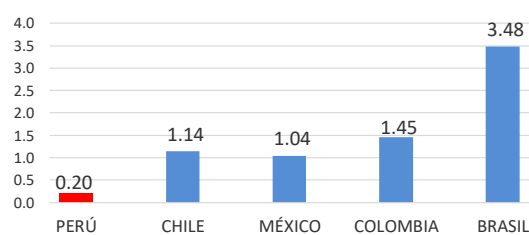
jueves, 8 de Julio de 2021

LA5: CDS a 5 años

CDS en LA5



Variación diaria de CDS 5 años en LA5 (pb.)



Elaboración: Relaciones con inversionistas – DGTP-MEF

jueves, 8 de Julio de 2021

Editor: Fernando Figueroa Manrique, M.A.
ffigueroa@mef.gob.pe

Equipo de Relaciones con Inversionistas; Dirección de Gestión de Inversiones Financieras y Mercado de Capitales; Dirección General del Tesoro Público.

Descargo de responsabilidad: Esta versión se produce solo con fines informativos. Todo lo expresado en este reporte es solo una opinión de los autores luego de la compilación de datos, noticias y su análisis, y no representa opinión oficial alguna o algún tipo de propuesta de inversión.