

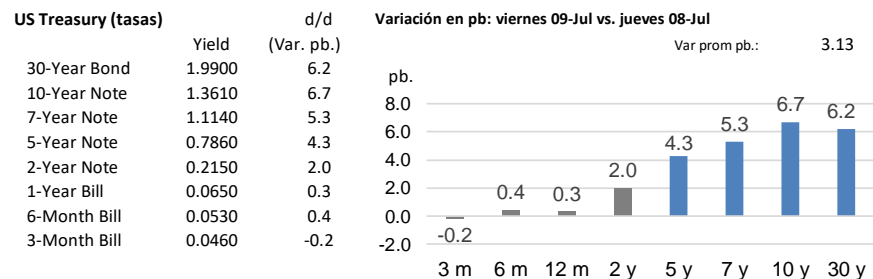
Indicadores Globales Intraday

Viernes, 9 de julio del 2021 – al cierre

- Las bolsas en EEUU cerraron al alza.
- El rendimiento del USTN 10 años subió 6,7 pb a 1,3610%.
- En LA5, las tasas soberanas en dólares subieron 4 pb en promedio.
- El dólar DXY se depreció 0,31%.
- El oro subió 0,3%.
- El cobre subió a US\$ 4,3525/lb.
- Según el BCRP, el sol se depreció a 3,9700 por dólar (ayer 3,9600).
- Perú: la curva soberana en soles subió 2,5 pb en el tramo de largo plazo.

Tasas de interés

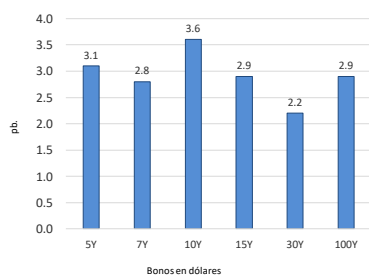
EE.UU.: Tasas del Tesoro



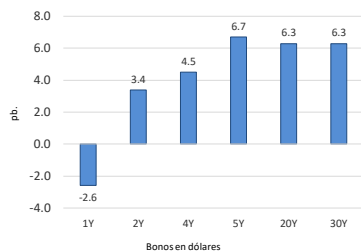
Elaboración: Relaciones con inversionistas – DGTP-MEF

LA5: Cambio en las curvas soberanas en dólares (pb).

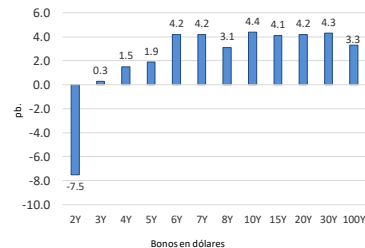
Perú: Bonos globales del Tesoro en dólares (var pb.)



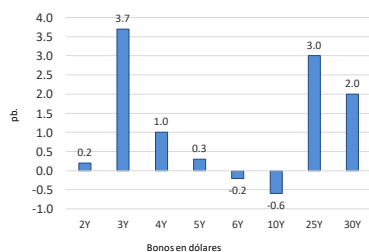
Chile: Bonos globales del Tesoro en dólares (var pb.)



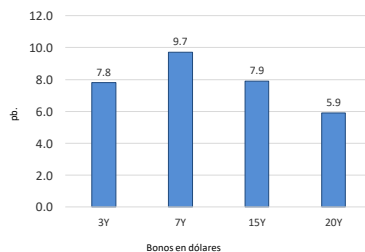
México: Bonos globales del Tesoro: dólares (var pb.)



Brasil: Bonos globales del Tesoro en dólares (var pb.)



Colombia: Bonos globales del Tesoro en dólares (var pb.)



Corte histórico: 9/07/2021 vs. 7/07/2021

Elaboración: Relaciones con inversionistas – DGTP-MEF
viernes, 9 de julio de 2021 7:08:46 p. m.

Perú: Tasas del Tesoro Público; en moneda extranjera y moneda nacional

Bonos globales del Tesoro Público (moneda extranjera): rendimientos y cambio diario

Bonos globales del Tesoro Público: dólares y euros

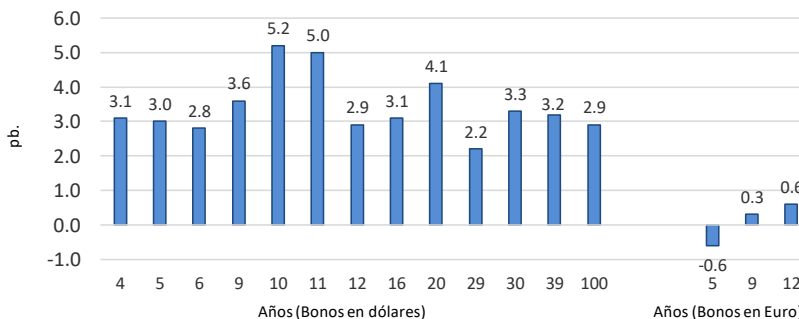
Años a Venc.	Dólares	Mid yield	Var. pb.
4	21-Jul-25	1.5250%	3.1
5	23-Ene-26	1.6140%	3.0
6	25-Ago-27	1.9770%	2.8
9	20-Jun-30	2.3780%	3.6
10	23-Ene-31	2.4780%	5.2
11	12-Ene-32	2.4780%	5.0
12	21-Nov-33	3.0370%	2.9
16	14-Mar-37	3.3310%	3.1
20	11-Mar-41	3.1190%	4.1
29	18-Nov-50	3.4360%	2.2
30	10-Mar-51	3.2570%	3.3
39	12-Ene-60	3.1640%	3.2
100	28-Jul-2121	3.6140%	2.9

Años a Venc.	Euros	Mid yield	Var. pb.
5	30-Ene-26	0.2750%	-0.6
9	1-Mar-30	1.2070%	0.3
12	11-Mar-33	1.4500%	0.6

Variación en la curva de bonos globales:

Dólares (Var. Prom.): 3.42 pb.

Euros (Var. Prom.): 0.1 pb.



Dólares: viernes 09-Jul vs. jueves 08-Jul
Euros: viernes 09-Jul vs. jueves 08-Jul

Elaboración: Relaciones con inversionistas – DGTP-MEF

viernes, 9 de Julio de 2021

Bonos soberanos del Tesoro Público (soles): rendimientos y cambio diario

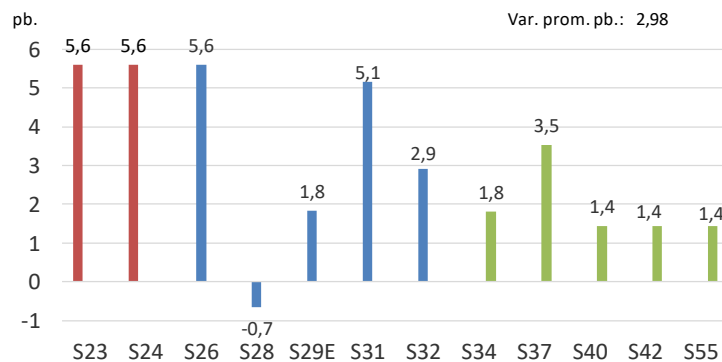
Bonos soberanos del Tesoro Público (soles)

viernes 09-jul vs. jueves 08-jul

2:30 PM

Bonos Rendimiento Var. pb. Variación en la curva soberana del Tesoro Público

12/09/2023	1,3564	5,6
12/08/2024	2,3661	5,6
12/08/2026	3,7450	5,6
12/08/2028	4,8629	-0,7
12/02/2029	4,9918	1,8
12/08/2031	5,8238	5,1
12/08/2032	5,9700	2,9
12/08/2034	6,3848	1,8
12/08/2037	6,7117	3,5
12/08/2040	6,7558	1,4
12/02/2042	6,8508	1,4
12/02/2055	6,8442	1,4

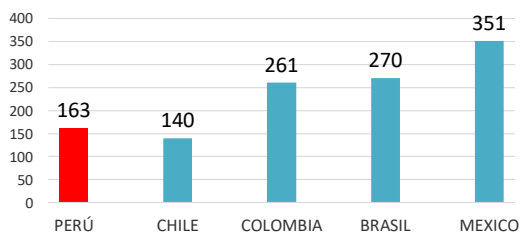


Fuente: Datatec, DGTP

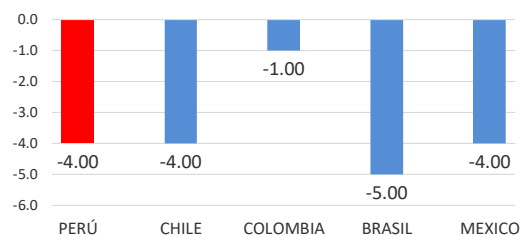
Elaboración: DGTP

LA5: EMBIG

EMBIG en LA5



Variación diaria de EMBIG en LA5

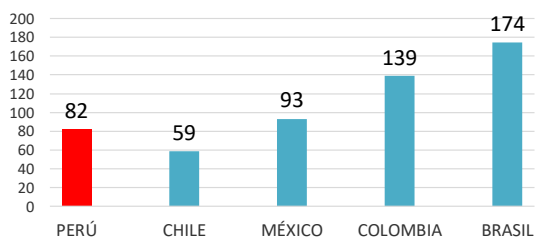


Elaboración: Relaciones con inversionistas – DGTP-MEF

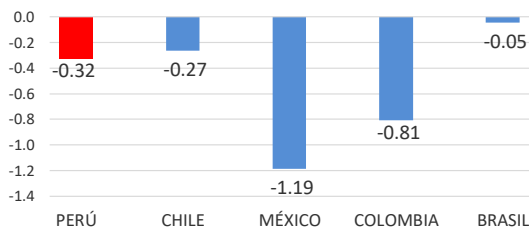
viernes, 9 de Julio de 2021

LA5: CDS a 5 años

CDS en LA5



Variación diaria de CDS 5 años en LA5 (pb.)



Elaboración: Relaciones con inversionistas – DGTP-MEF

viernes, 9 de Julio de 2021

Editor: Fernando Figueroa Manrique, M.A.

ffigueroa@mef.gob.pe

Equipo de Relaciones con Inversionistas; Dirección de Gestión de Inversiones Financieras y Mercado de Capitales; Dirección General del Tesoro Público.

Descargo de responsabilidad: Esta versión se produce solo con fines informativos. Todo lo expresado en este reporte es solo una opinión de los autores luego de la compilación de datos, noticias y su análisis, y no representa opinión oficial alguna o algún tipo de propuesta de inversión.