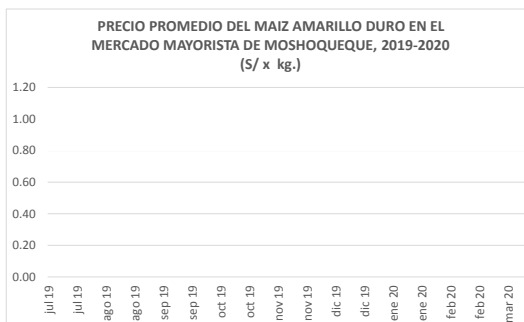




lunes 05 de julio de 2021

| Precios referenciales \$/. x Kg | junio mié-23 | junio vie-25 | junio lun-28 | junio mié-30 | julio vie-02 | julio lun-05 |
|---------------------------------------|--------------|--------------|--------------|--------------|--------------|--------------|
| Lambayeque | | | | | | |
| (Moshoqueque) 1/ | | | | | | |
| Precio Máximo | 0.00 | 0.00 | 0.00 | 0.00 | 0.00 | 0.00 |
| Precio Mínimo | 0.00 | 0.00 | 0.00 | 0.00 | 0.00 | 0.00 |
| Nor Oriente | | | | | | |
| San Martín 2/ | | | | | | |
| - Mca. Caceres | 0.00 | 0.00 | 0.00 | 0.00 | 0.00 | 0.00 |
| Mercados de Lima metropolitana | | | | | | |
| Mco. Santa Anita (APAMSA) 2/ | 1.64 | 1.64 | 1.63 | 1.64 | 1.63 | 1.63 |

Fuente: Direcciones Regionales de Información Agraria y Mercado de Productores de Santa Anita.
1/ Los precios incluyen IGV
2/ Los precios incluyen IGV

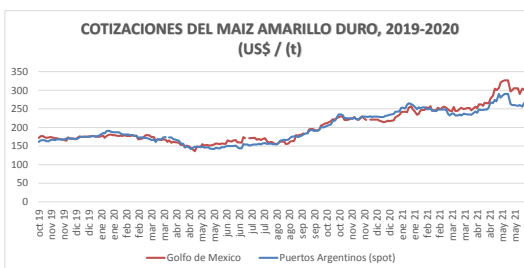


COTIZACIONES E IMPORTACIONES DE MAIZ AMARILLO DURO

COTIZACIONES DEL MAIZ SEGÚN MERCADOS DE EXPORTACION - (MERCADOS FOB) (US\$ x t)

| | vie 25 jun | lun 28 jun | mié 30 jun | vie 02 jul | lun 05 jul | Promedio |
|----------------------------------|------------|------------|------------|------------|------------|----------|
| Estados Unidos de America | | | | | | |
| Golfo de México | 291.20 | 288.70 | 280.10 | 313.00 | 310.00 | 296.60 |
| Argentina | | | | | | |
| Puertos Argentinos | 236.00 | 224.00 | 240.00 | 242.80 | 2,389.00 | 666.36 |

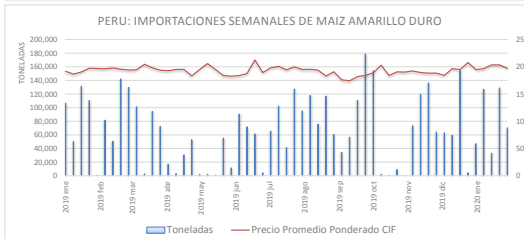
... Sin información
Fuente: Boletín Diario de Mercado de Granos. Bolsa de Comercio de Rosario - Argentina (www.bcr.com.ar)



PRECIO PROMEDIO PONDERADO CIF (US\$ / t) Y MASA DE IMPORTACION DE MAIZ AMARILLO DURO EN EL PERU

| | Semana: Del (21 de jun) Al (27 de jun) (Semana: 182) | Semana: Del (28 de jun) Al (04 de jul) (Semana: 183) |
|--------------------------|--|--|
| Precio CIF (US\$ / t) 1/ | 320.35 | 322.93 |
| Masa importado (t) | 77,330 | 30,428 |

1/ Ponderado
Fuente: SUNAT

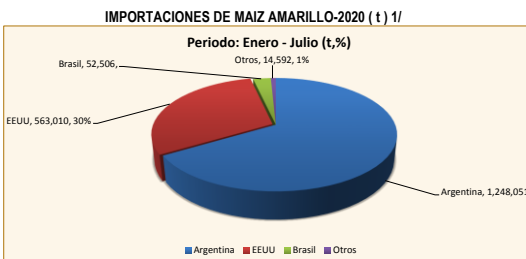


IMPORTACION POR PAISES DE ORIGEN DEL MAIZ AMARILLO DURO

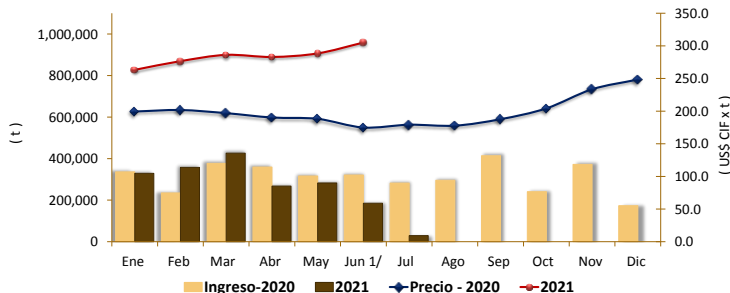
Periodo: Enero - Julio (t)

| | 2020 | 2021 | Var (%) |
|-----------|-----------|-----------|---------|
| Argentina | 1,716,013 | 1,248,051 | -27 |
| EEUU | 508,039 | 563,010 | 11 |
| Brasil | 2,434 | 52,506 | 2,057 |
| Otros | 174 | 14,592 | 8,283 |

1/ Actualizado al 27 de junio de 2021 (Provisional)
Fuente: SUNAT



COMPORTAMIENTO MENSUAL DE LAS IMPORTACIONES DE MAIZ AMARILLO DURO (Partida arancelaria 1005901100): 2020 -2021



| Mes | 2019 | | Importaciones (t) | | | Precios CIF (US\$ x t.) 2/ | | |
|--------|-------------|-------------------|-------------------|---------|---------|----------------------------|-------|---------|
| | Import. (t) | Precio CIF US\$/t | 2020 | 2021 | Var (%) | 2020 | 2021 | Var (%) |
| Ene | 473,839 | 192.6 | 336,025 | 329,242 | -2.0 | 199.4 | 263.3 | 32.0 |
| Feb | 268,827 | 197.1 | 234,951 | 357,916 | 52.3 | 201.7 | 276.6 | 37.1 |
| Mar | 358,576 | 195.5 | 377,044 | 426,149 | 13.0 | 196.9 | 286.2 | 45.3 |
| Abr | 396,890 | 189.3 | 359,116 | 267,696 | -25.5 | 180.3 | 283.0 | 48.7 |
| May | 285,617 | 188.4 | 316,176 | 282,647 | -10.6 | 188.2 | 288.5 | 53.3 |
| Jun | 235,003 | 192.5 | 320,910 | 185,359 | -42.2 | 174.9 | 305.1 | 74.4 |
| Jul | 339,559 | 198.9 | 282,437 | 29,151 | -89.7 | 179.2 | 326.4 | 82.1 |
| Ago | 396,231 | 191.9 | 295,875 | | | 177.8 | | |
| Set 1/ | 295,477 | 181.4 | 414,029 | | | 187.7 | | |
| Oct | 311,923 | 187.4 | 240,910 | | | 204.2 | | |
| Nov | 329,505 | 189.6 | 372,138 | | | 233.5 | | |
| Dic | 345,385 | 192.3 | 173,245 | | | 248.5 | | |

1/ Actualizado al 27 de junio de 2021 (Provisional)
2/ El Precio CIF es Ponderado
Fuente: SUNAT

