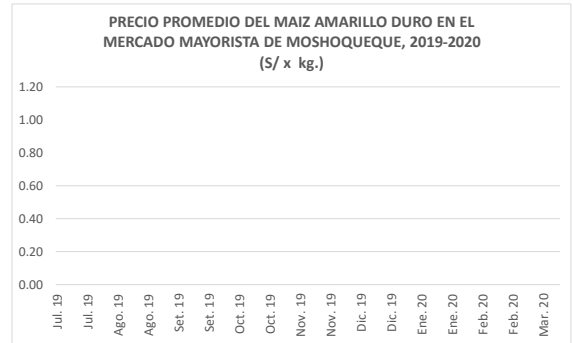




miércoles 07 de Julio de 2021

Precios referenciales \$/ x Kg	Junio vie-25	Junio lun-28	Junio mié-30	Julio vie-02	Julio lun-05	Julio mié-07
Lambayeque						
(Moshoqueque) 1/						
Precio Máximo	0.00	0.00	0.00	0.00	0.00	0.00
Precio Mínimo	0.00	0.00	0.00	0.00	0.00	0.00
Nor Oriente						
San Martín 2/						
- Mca. Caceres	0.00	0.00	0.00	0.00	0.00	0.00
Mercados de Lima metropolitana						
Mdo. Santa Anita (APAMSA) 2/	1.64	1.63	1.64	1.63	1.63	1.63

1/ Direcciones Regionales de Información Agraria y Mercado de Productores de Santa Anita.
2/ Los precios incluyen IGV
2/ Los precios incluyen IGV

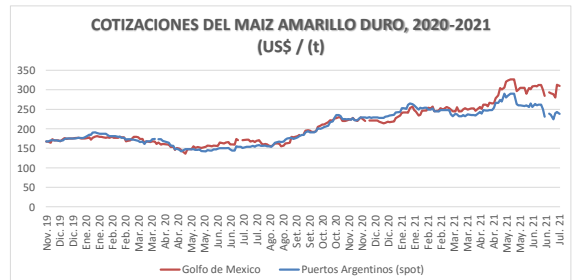


COTIZACIONES E IMPORTACIONES DE MAIZ AMARILLO DURO

COTIZACIONES DEL MAIZ SEGÚN MERCADOS DE EXPORTACION - (MERCADOS FOB) (US\$ x t)

	lun 28 Jun	mié 30 Jun	vie 02 Jul	lun 05 Jul	mié 07 Jul	Promedio
Estados Unidos de America						
Golfo de México	288.70	280.10	313.00	310.00	284.20	295.20
Argentina						
Puertos Argentinos	224.00	240.00	242.80	238.00	224.00	233.76

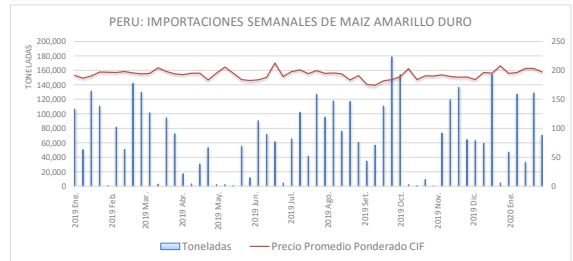
... Sin información
Fuente: Boletín Diario de Mercado de Granos. Bolsa de Comercio de Rosario - Argentina (www.bcr.com.ar)



PRECIO PROMEDIO PONDERADO CIF (US\$ / t) Y MASA DE IMPORTACION DE MAIZ AMARILLO DURO EN EL PERU

	Semana: Del (21 de Jun) Al (27 de Jun) (Semana: 182)	Semana: Del (28 de Jun) Al (04 de Jul) (Semana: 183)
Precio CIF (US\$ / t) 1/	320.35	322.93
Masa importado (t)	77,330	30,428

1/ Ponderado
Fuente: SUNAT

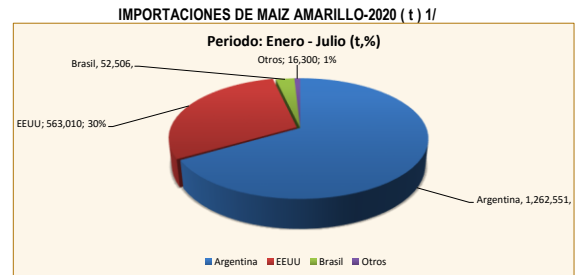


IMPORTACION POR PAISES DE ORIGEN DEL MAIZ AMARILLO DURO

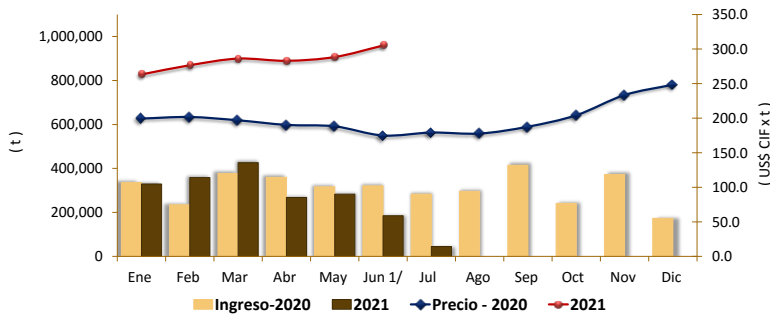
Periodo: Enero - Julio (t)

	2020	2021	Var (%)
Argentina	1,716,013	1,262,551	-26
EEUU	508,039	563,010	11
Brasil	2,434	52,506	2,057
Otros	174	16,300	9,263

1/ Actualizado al 4 de julio de 2021 (Provisional)
Fuente: SUNAT



COMPORTAMIENTO MENSUAL DE LAS IMPORTACIONES DE MAIZ AMARILLO DURO (Partida arancelaria 1005901100): 2020 -2021



Mes	2019		Importaciones (t)			Precios CIF (US\$ x t) 2/		
	Import. (t)	Precio CIF US\$/t	2020	2021	Var (%)	2020	2021	Var (%)
Ene	473,839	192.6	336,025	329,242	-2.0	199.4	263.3	32.0
Feb	258,827	197.1	234,951	357,916	52.3	201.7	276.6	37.1
Mar	358,576	195.5	377,044	426,149	13.0	196.9	286.2	45.3
Abr	396,890	189.3	359,116	267,696	-25.5	190.3	283.0	48.7
May	295,617	188.4	316,176	282,647	-10.6	188.2	288.5	53.3
Jun	235,003	192.5	320,910	185,359	-42.2	174.9	305.1	74.4
Jul	339,559	198.9	282,437	45,359	-83.9	179.2	327.2	82.6
Ago	396,231	191.9	295,875			177.8		
Set 1/	295,477	181.4	414,029			187.7		
Oct	311,923	187.4	240,910			204.2		
Nov	329,505	189.6	372,138			233.5		
Dic	345,385	192.3	173,245			248.5		

1/ Actualizado al 4 de julio de 2021 (Provisional)
2/ El Precio CIF es Ponderado
Fuente: SUNAT

