

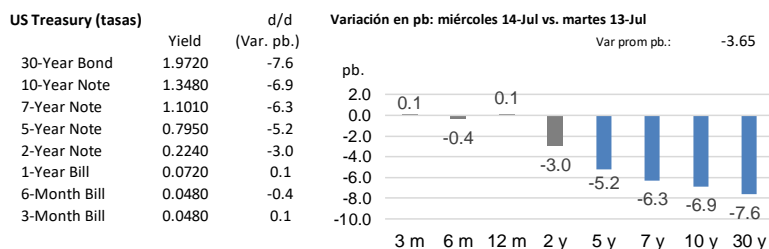
# Indicadores Globales Intraday

Miércoles, 14 de julio del 2021 – al cierre

- Las bolsas cerraron a la baja en Europa y Asia. Y más tarde, en EEUU, el S&P500 y el Dow Jones subieron 0,12% en promedio, después de que el presidente de la Reserva Federal, Jerome Powell, dijera a los miembros del Congreso que la inflación se moderará y que la Fed planea mantener sus políticas monetarias actuales.
- El rendimiento del USTN 10 años bajó 7 pb a 1,3480%.
- En LA5, las tasas soberanas en dólares bajaron 4,76 pb en promedio.
- El dólar DXY se depreció -0,37%.
- El oro subió 1,09% a US\$ 1827.53/oz.
- El cobre bajó 0,87% a US\$ 4,2770/lb.
- Según el BCRP, el sol se apreció a 3,9620 por dólar (ayer 3,9770).
- Perú: la curva soberana en soles bajó 6,9 pb en el tramo de largo plazo.

## Tasas de interés

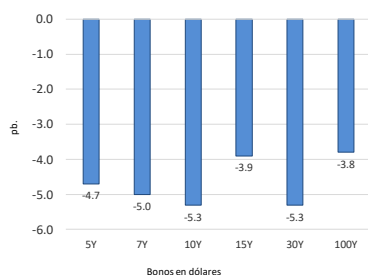
### EE.UU.: Tasas del Tesoro



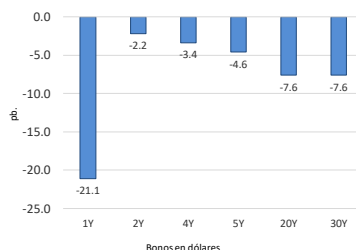
Elaboración: Relaciones con inversionistas – DGTP-MEF

### LA5: Cambio en las curvas soberanas en dólares (pb.)

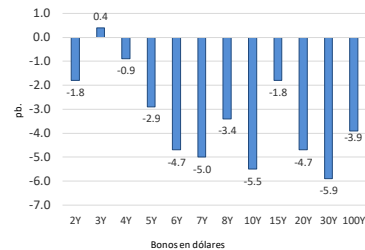
Perú: Bonos globales del Tesoro en dólares (var pb.)



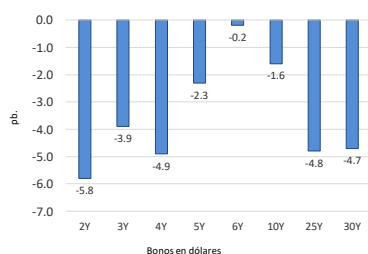
Chile: Bonos globales del Tesoro en dólares (var pb.)



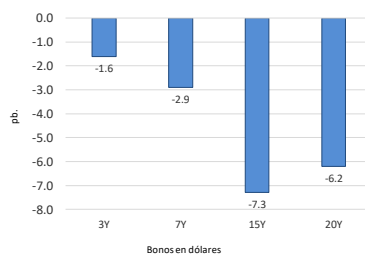
México: Bonos globales del Tesoro: dólares (var pb.)



Brasil: Bonos globales del Tesoro en dólares (var pb.)



Colombia: Bonos globales del Tesoro en dólares (var pb.)



Corte histórico: 14/07/2021 vs. 12/07/2021

Elaboración: Relaciones con inversionistas – DGTP-MEF

miércoles, 14 de julio de 2021 6:25:03 p. m.

## Perú: Tasas del Tesoro Público; en moneda extranjera y moneda nacional

### Bonos globales del Tesoro Público (moneda extranjera): rendimientos y cambio diario

#### Bonos globales del Tesoro Público: dólares y euros

Años a Venc.	Dólares	Mid yield	Var. pb.
4	21-Jul-25	1.4970%	-4.7
5	23-Ene-26	1.6260%	-3.1
6	25-Ago-27	1.9660%	-5.0
9	20-Jun-30	2.3690%	-5.3
10	23-Ene-31	2.4730%	-5.9
11	12-Ene-32	2.4600%	-7.1
12	21-Nov-33	3.0350%	-3.9
16	14-Mar-37	3.3060%	-5.1
20	11-Mar-41	3.1180%	-2.3
29	18-Nov-50	3.4030%	-5.3
30	10-Mar-51	3.2500%	-2.5
39	12-Ene-60	3.1390%	-5.3
100	28-Jul-2121	3.6060%	-3.8

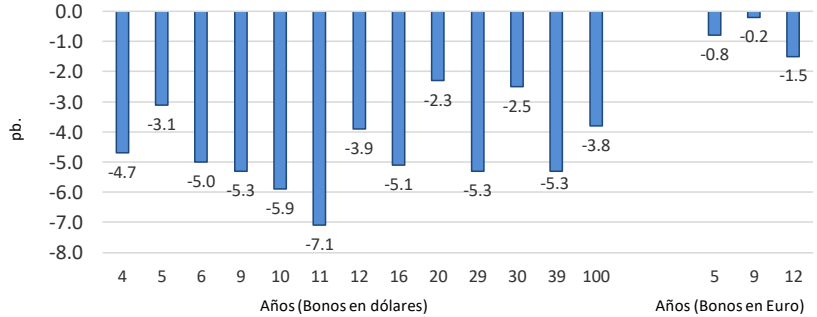
  

Años a Venc.	Euros	Mid yield	Var. pb.
5	30-Ene-26	0.2190%	-0.8
9	1-Mar-30	1.1810%	-0.2
12	11-Mar-33	1.4310%	-1.5

#### Variación en la curva de bonos globales:

Dólares (Var. Prom.): -4.56 pb.

Euros (Var. Prom.): -0.83 pb.



Dólares: miércoles 14-Jul vs. martes 13-Jul

Euros: miércoles 14-Jul vs. martes 13-Jul

Elaboración: Relaciones con inversionistas – DGTP-MEF

miércoles, 14 de Julio de 2021

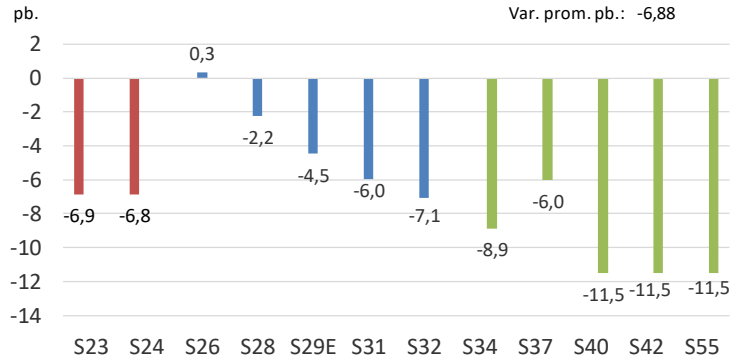
### Bonos soberanos del Tesoro Público (soles): rendimientos y cambio diario

#### Bonos soberanos del Tesoro Público (soles)

miércoles 14-jul vs. martes 13-jul

2:30 PM

Bonos	Rendimiento	Var. pb.
12/09/2023	1,2970	-6,9
12/08/2024	2,3067	-6,8
12/08/2026	3,7557	0,3
12/08/2028	4,8626	-2,2
12/02/2029	4,9567	-4,5
12/08/2031	5,8107	-6,0
12/08/2032	5,9648	-7,1
12/08/2034	6,3721	-8,9
12/08/2037	6,6924	-6,0
12/08/2040	6,6800	-11,5
12/02/2042	6,7215	-11,5
12/02/2055	6,7149	-11,5

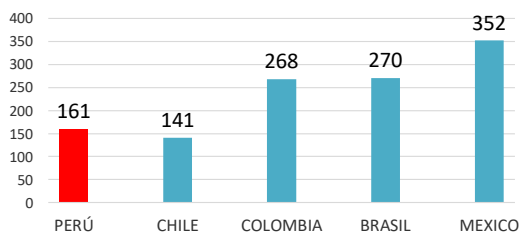


Fuente: Datatec, DGTP

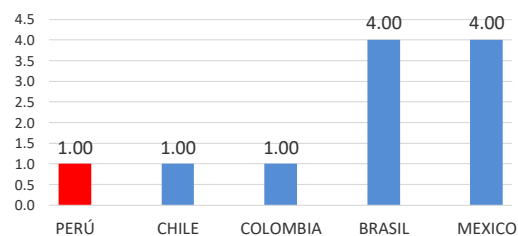
Elaboración: DGTP

## LA5: EMBIG

EMBIG en LA5



Variación diaria de EMBIG en LA5

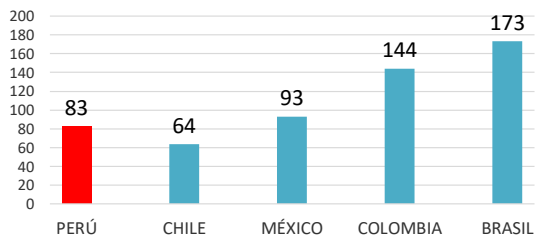


Elaboración: Relaciones con inversionistas – DGTP-MEF

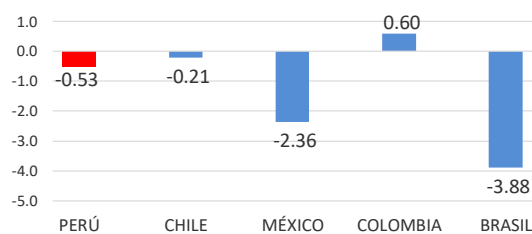
miércoles, 14 de Julio de 2021

## LA5: CDS a 5 años

CDS en LA5



Variación diaria de CDS 5 años en LA5 (pb.)



Elaboración: Relaciones con inversionistas – DGTP-MEF

miércoles, 14 de Julio de 2021

Editor: Fernando Figueroa Manrique, M.A.  
ffigueroa@mef.gob.pe

Equipo de Relaciones con Inversionistas; Dirección de Gestión de Inversiones Financieras y Mercado de Capitales; Dirección General del Tesoro Público.

*Descargo de responsabilidad: Esta versión se produce solo con fines informativos. Todo lo expresado en este reporte es solo una opinión de los autores luego de la compilación de datos, noticias y su análisis, y no representa opinión oficial alguna o algún tipo de propuesta de inversión.*