

Financiamiento del Servicio Educativo

Presupuesto Público del
Sector Educación

Graciela Muñiz C.
Jefa de la Unidad de Planificación y Presupuesto
Ministerio de Educación

Contenido

1. Composición del sector Educación
2. Presupuesto 2021: sector Educación
3. Principales líneas de financiamiento

2020

Cómo se compone el Sector Educación

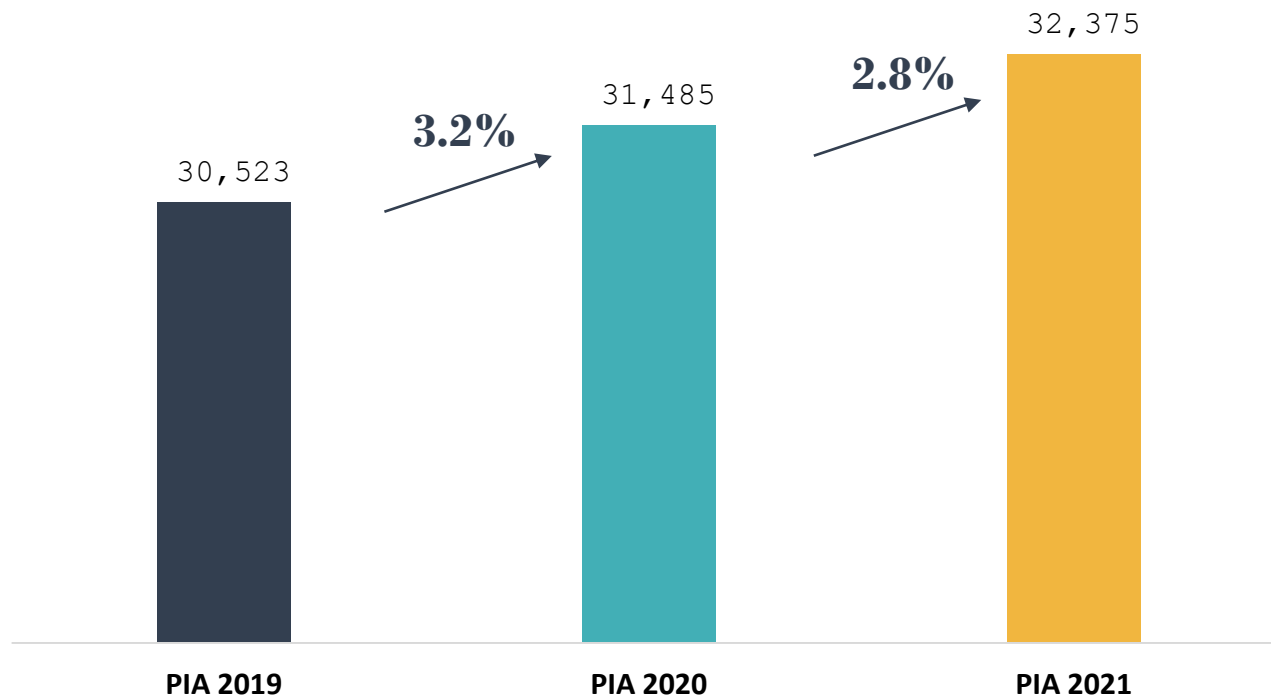
		PIA 2020 (S/MM)		% PIA 2020	
Gobierno nacional* (57) Sector Educación	Ministerio de educación	10, 252	15,144	32,6 %	48.1 %
	Organismos públicos descentralizados OPD (IPD, SINEACE, SUNEDU, CVH)	304		1%	
	Universidades públicas (52)	4,588		14,6%	
Gobiernos regionales (25) - Función Educación		15, 560		49.4%	
Gobiernos locales (1,873) - Función Educación		781		2.5 %	

* No incluye otros ministerios y entidades públicas que cuentan con presupuesto bajo la función educación y alcanza los 945 millones de soles (PIA).

2021

El presupuesto asignado para el sector Educación **creció en S/ 890 MM respecto al 2020**

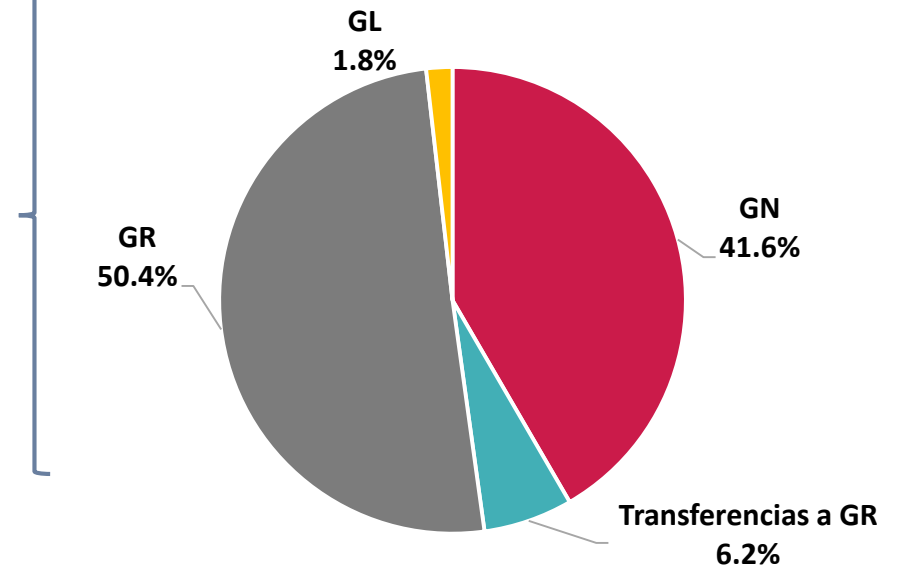
**Evolución Presupuesto del Sector Educación
(Millones de Soles)**



Cifras en millones de soles

Fuente: SIAF, Ministerio de Economía y Finanzas

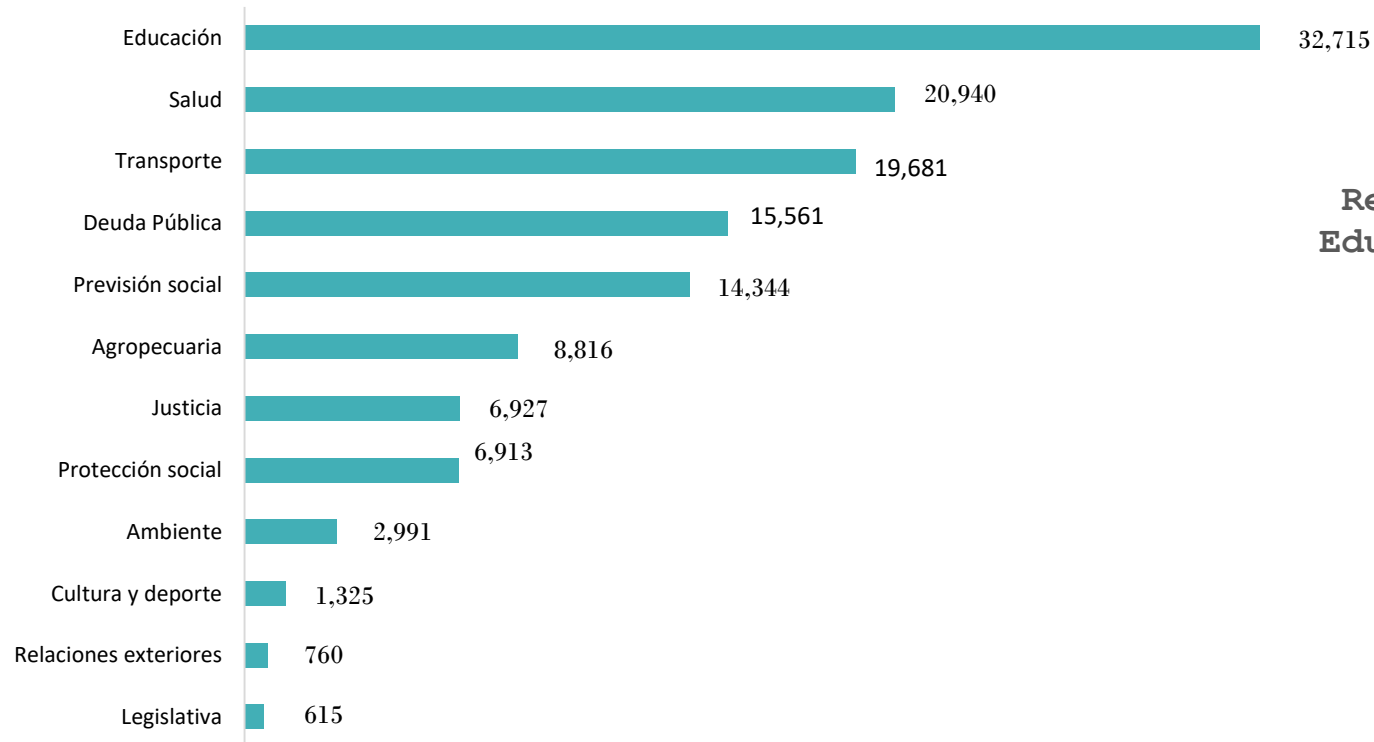
**Distribución del Presupuesto 2021
por Nivel de Gobierno**



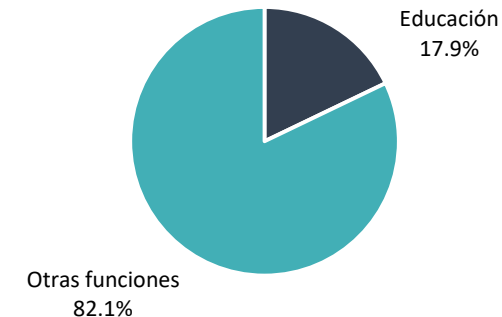
2021

Educación es la función priorizada con más recursos asignados, representa el **17.9% del Presupuesto Público y el 4.2% del PBI**

Recursos asignados por función en el 2021
(Millones de soles)

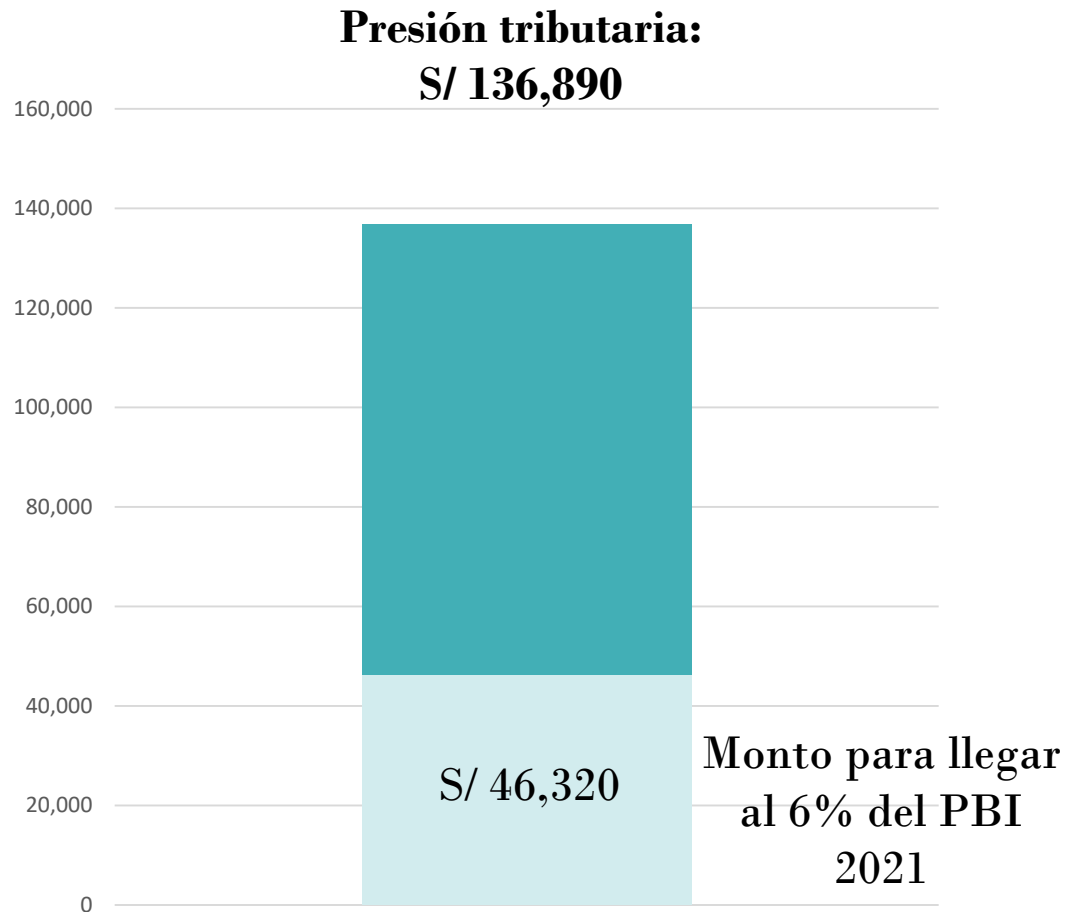


Recursos asignados a la Función
Educación del Presupuesto Público
2021





Viabilidad del **incremento del 6%** del PBI asignado a la Función Educación

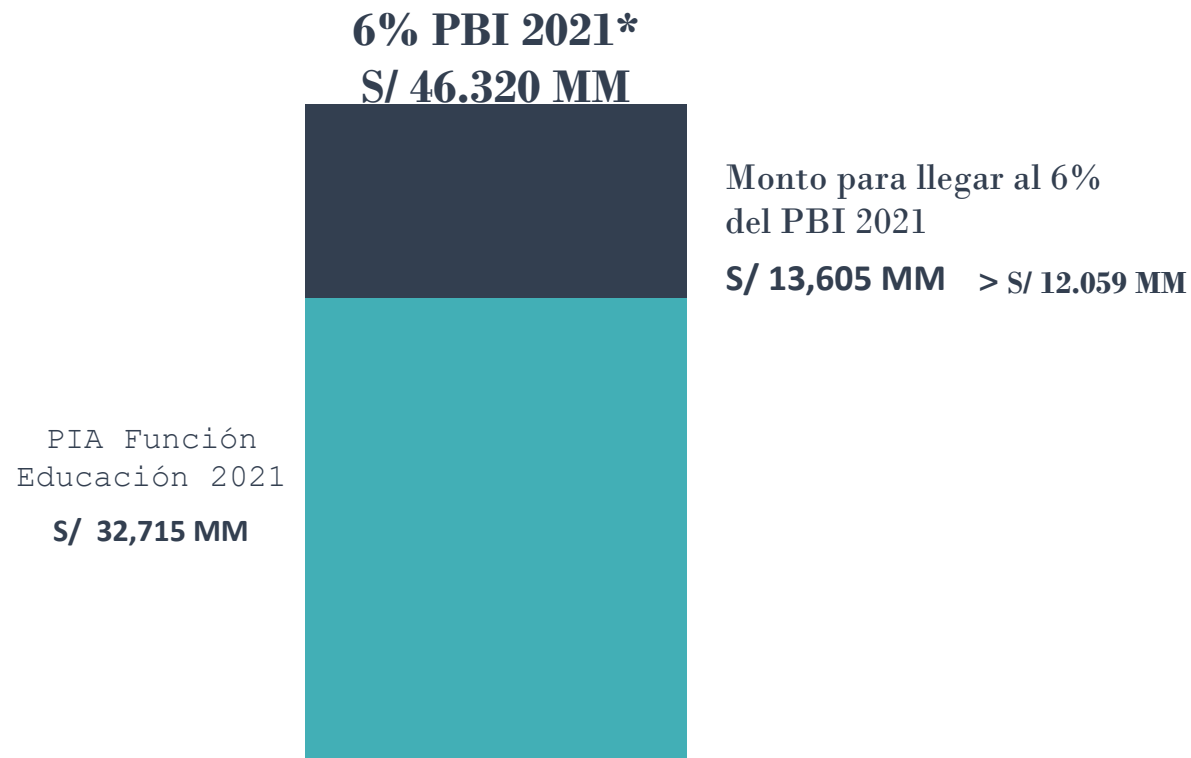


El monto de incremento para alcanzar el 6% de PBI a Educación equivale a destinar **la tercera parte (33.8%)** de la presión tributaria.

El incremento porcentual de inversión en educación debe ir de la mano con **medidas tributarias** que garanticen su sostenibilidad.

* PBI 2021: Estimado del Marco Macroeconómico Multianual 2021-2024, Ministerio de Economía y Finanzas

Viabilidad del **incremento del 6%** del PBI asignado a la Función Educación



PIA 2020 de Sectores de Gobierno Nacional:

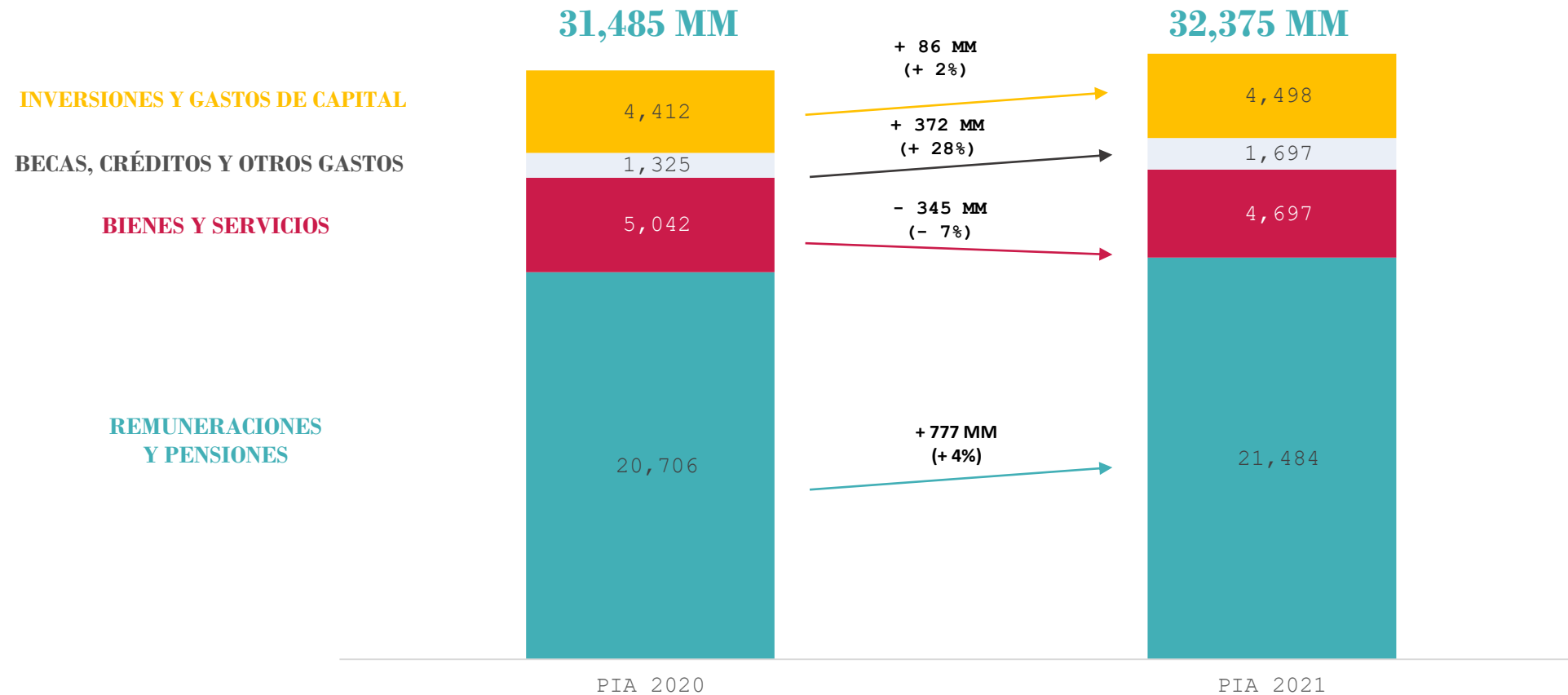
- **Ministerio Publico**, S/2.520 Mm
- **Justicia**, S/2.093 Mm
- **Produccion**, S/799 Mm
- **Relaciones Exteriores**, S/799 Mm
- **Mujer Y Poblaciones Vulnerables**, S/750 Mm
- **Energia Y Minas**, S/738 Mm
- **Ambiental**, S/671 Mm
- **Congreso De La Republica**, S/649 Mm
- **Contraloria General**, S/625 Mm
- **Cultura**, S/605 Mm
- **Comercio Exterior Y Turismo**, S/566 Mm
- **Trabajo Y Promocion Del Empleo**, S/476 Mm
- **Registro Nacional De Identificacion Y Estado Civil**, S/401 Mm
- **Oficina Nacional De Procesos Electorales**, S/126 Mm
- **Defensoria Del Pueblo**, S/74 Mm
- **Jurado Nacional De Elecciones**, S/72 Mm
- **Tribunal Constitucional**, S/44 Mm
- **Junta Nacional De Justicia**, S/28 Mm
- **Fuero Militar Policial**, S/22 Mm

El monto de incremento para alcanzar el 6% de PBI a Educación equivale a más del PIA 2020 de 19 Sectores del Gobierno Nacional

* PBI 2021: Estimado del Marco Macroeconómico Multianual 2021-2024, Ministerio de Economía y Finanzas

2021

Priorizamos la asignación de presupuesto en gastos de capital, remuneraciones a docentes, becas y créditos.



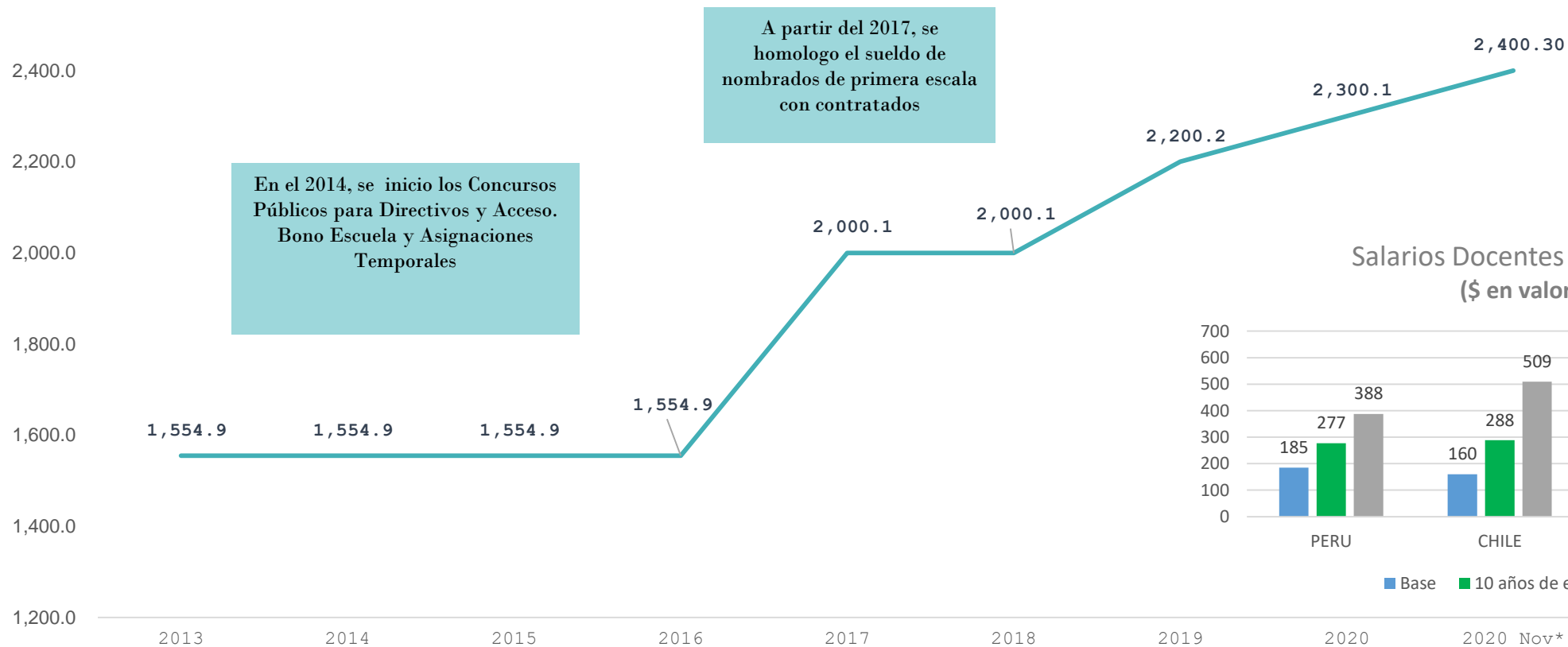
Cifras en millones de soles

Fuente: SIAF, Ministerio de Economía y Finanzas

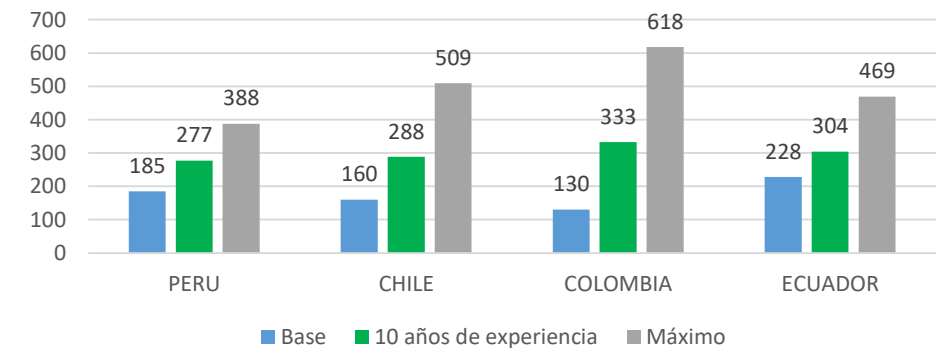
Política remunerativa

Desde el 2017, la remuneración base docente viene incrementándose y continúa en el 2020

El pago de conceptos remunerativos y retribuciones a personal activo y cesante representa el 62% del presupuesto total del Sector.



Salarios Docentes en Lationamerica (\$ en valores reales)



Lucha contra la deserción

Se tiene programado S/ 1,349 MM para:

**Becas y
créditos**

S/ 1,075.8 MM

**61,933
Continuidad de becas
S/ 850 MM**

**14,010
Nuevas becas
S/ 166.6 MM**

**7,761
Créditos
S/ 59.2 MM**

**Ampliación de
matrícula en
Educ. Básica**

S/ 170.7 MM

110,251 estudiantes

**Contratación de
2,006 docentes**

**Contratación de
1,717 subdirectores**

**Contratación de
40 directores**

**Ampliación de
15 mil vacantes en
universidades
públicas**

S/ 88.1 MM

**Contratación de 731 Docentes
S/ 28 MM**

**Equipos
S/ 20.8 MM**

**Mantenimiento
S/ 17.6 MM**

**Otros gastos
S/ 21.7 MM**

**Supervisión de
IIEE privadas**

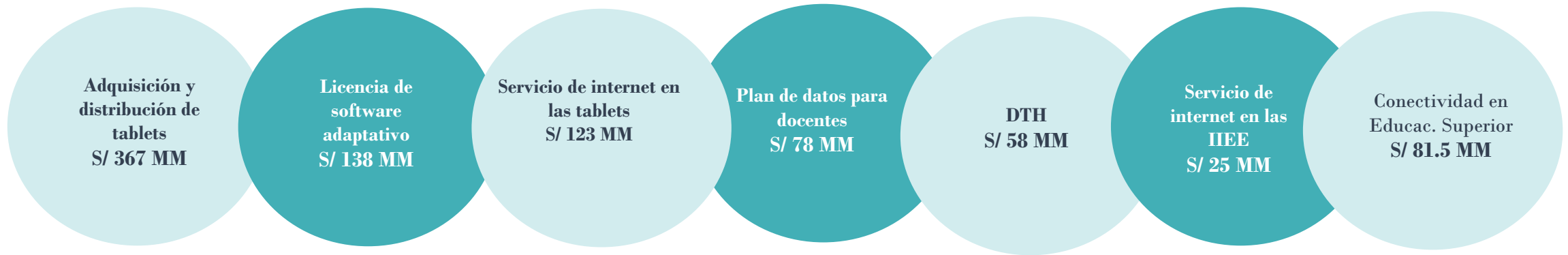
S/ 14.9MM

**Se ha previsto la supervisión
de 6,216 IIEE privadas en 11
regiones del país.**

**Fortalecer las capacidades de
las 11 DRE y 29 UGEL para
supervisión de las IIEE
privadas.**

Cierre de Brecha digital: S/ 871 MM

Permitirá cubrir al 50% de estudiantes de zona rural y al 100% de docentes de Educación Básica



Se entregarán tablets a 636,871 beneficiarios entre estudiantes y docentes.

Se adquirirá la licencia de software adaptativo para los 708,436 estudiantes beneficiarios de tablets con internet.

Se contratará el servicio de internet para tablets para 777,670 beneficiarios entre estudiantes y docentes.

Se contratará el servicio de plan de telefonía y datos (recarga del servicio de llamadas, internet y SMS) para 433,700 docentes.

Adquisición de tecnología DTH para 16,000 locales educativos públicos del ámbito rural.

Se continuará brindando el servicio de conectividad a internet en zonas urbanas y rurales, atendiendo aproximadamente a 3,140 IIEE.

Se financiará el plan de datos para 233,050 estudiantes, 22,765 docentes de universidades públicas.

Se contratará internet para 21,533 estudiantes y 112 docentes de IEST, EEST, CETPRO y ESFAS

Estrategias pedagógicas y MSE

Se tiene programado S/ 495.2 MM para:



PERÚ

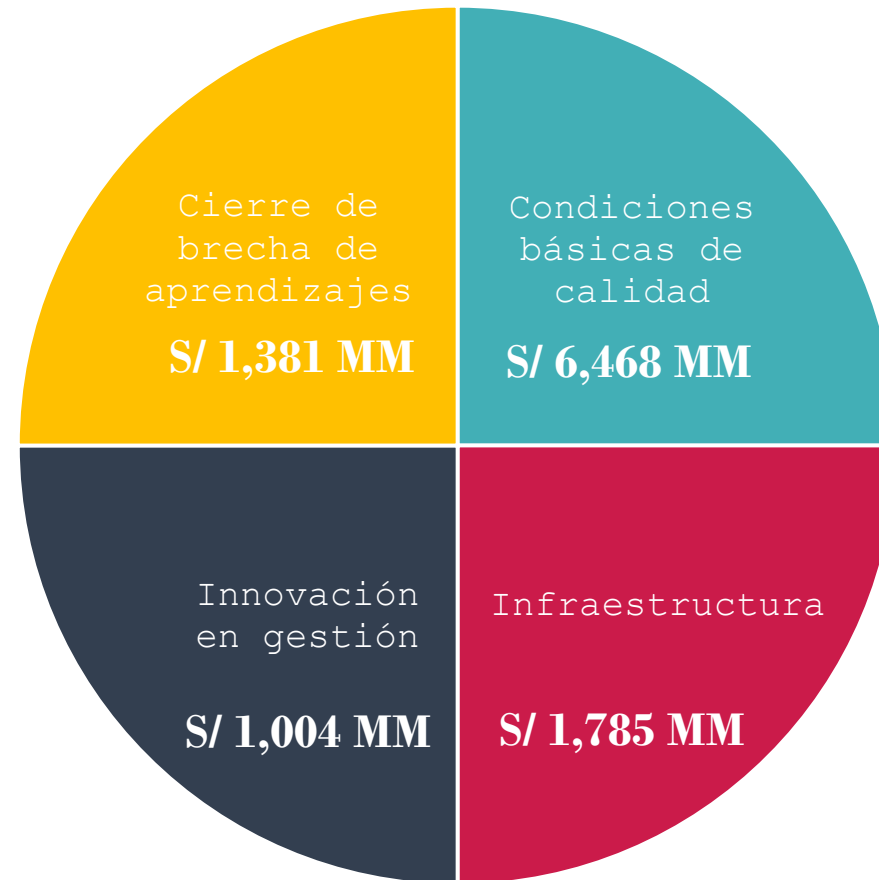
Ministerio
de Educación

Actividades e intervenciones pedagógicas	Beneficiarios	Ppto. Total
Modelos de Servicio Educativo (PRONOEI, SEHO, COAR y PACE)	18,199 IIEE / 13 SEHO	S/ 363.6
Modelos educativos rurales (Redes educativas, Secundaria con residencia, Secundaria en alternancia y Secundaria tutorial)	2,449 IIEE	S/ 37.2
Convivencia escolar I/	437,718 Estudiantes	S/ 25.1
Institutos pedagógicos	105 IES; 31,889 estudiantes	S/ 15.8
Escuelas de LM (Bellas Artes, José María Arguedas, Ballet, Arte Dramático)	4 escuelas; 1,603 estudiantes	S/ 22.2
Institutos tecnológicos	340 IES; 103, 117 estudiantes	S/ 23.7
Educación Básica Especial	108 PRITE / 400 CEBE	S/ 17.3
CAS UGEL	134 UGEL	S/ 12.6
Rutas fluviales	246 Estudiantes	S/ 0.3
Orquestando	3,794 Estudiantes	S/ 1.5

I/ Incluye 5 MM en Gobiernos Regionales y 19 MM que se encuentra en el MIMP, en el marco del PPO R LCVM.

2021

El MINEDU cuenta S/ 10,638 MM dentro de cuatro ejes de gestión, los cuales son una ruta clara para enfrentar los retos del próximo año



Consideraciones para la ampliación de recursos en el sector Educación (1/2)

- El presupuesto del sector ha crecido sostenidamente en el tiempo, se espera que continúe.
- Reto: mantener el porcentaje de participación en el PBI cuando la economía se recupere.
- El presupuesto del sector se dirige en gran medida al cierre de brechas.
- El presupuesto del sector se encuentra descentralizado en su mayoría, siendo que el 60% del presupuesto se ejecuta desde los GR.

Consideraciones para la ampliación de recursos en el sector Educación(2/2)



Desafíos al solicitar mayores recursos al Tesoro Público:

- Presión fiscal (en particular, gasto corriente)
- Generación de información confiable, periódica, consistente con fuentes oficiales de información
- Que responda a priorizaciones de política educativa. Siempre va a existir un costo de oportunidad.
- Sustentada con evidencia empírica: nacional, regional o internacional
- Plus: Que pueda evidenciar resultados en territorio nacional (p.e. pilotos)

Financiamiento del Servicio Educativo

Presupuesto Público del
Sector Educación