

# Indicadores Globales Intraday

**Viernes, 30 de julio del 2021 – al cierre**

- Las bolsas de EEUU bajaron en promedio 0,16%.
  - El registro del Índice de Costos Laborales se incrementó en 0,7% para el periodo del segundo trimestre, inferior a lo esperado (0,9%) y al resultado previo (0,9%).
  - El ingreso personal de junio se expandió 0,1%, por encima de lo esperado (-0,3%) y al resultado previo (-0,2%).
- El rendimiento del USTN 10 años bajó 1,9 pb a 1,2240%.
- En LA5, las tasas soberanas en dólares cayeron 1,53 pb en promedio, con una variación positiva en las tasas de Perú.
- El dólar DXY se depreció 0,28%.
- El oro subió 0,84%.
- El cobre cayó en 1,40% a US\$ 4,4825/lb.
- Según el BCRP, el sol se depreció a 4,0700 por dólar (anterior 3,9280).
- Perú: la curva soberana en soles subió 79,66 pb a lo largo de todos los tramos.

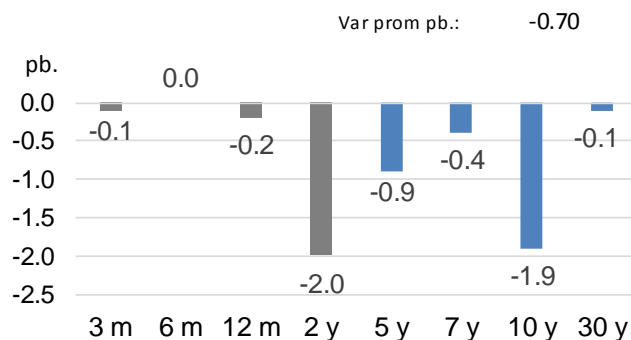
## Tasas de interés

### EE.UU.: Tasas del Tesoro

#### US Treasury (tasas)

	Yield	d/d (Var. pb.)
30-Year Bond	1.8940	-0.1
10-Year Note	1.2240	-1.9
7-Year Note	0.9980	-0.4
5-Year Note	0.6910	-0.9
2-Year Note	0.1860	-2.0
1-Year Bill	0.0650	-0.2
6-Month Bill	0.0480	0.0
3-Month Bill	0.0430	-0.1

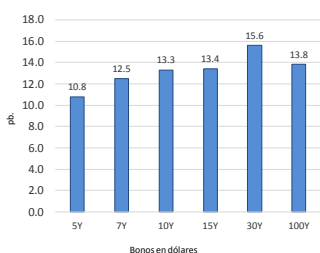
#### Variación en pb: viernes 30-Jul vs. martes 27-Jul



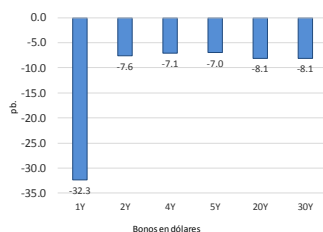
Elaboración: Relaciones con inversionistas – DGTP-MEF

### LA5: Cambio en las curvas soberanas en dólares (pb).

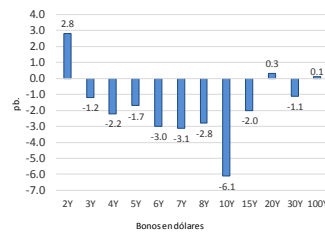
Perú: Bonos globales del Tesoro en dólares (var pb.)



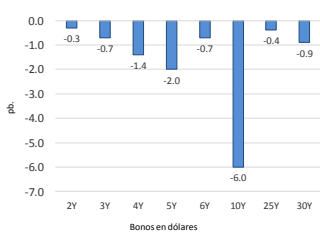
Chile: Bonos globales del Tesoro en dólares (var pb.)



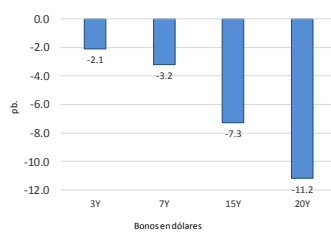
México: Bonos globales del Tesoro: dólares (var pb.)



Brasil: Bonos globales del Tesoro en dólares (var pb.)



Colombia: Bonos globales del Tesoro en dólares (var pb.)



## Perú: Tasas del Tesoro Público; en moneda extranjera y moneda nacional

### Bonos globales del Tesoro Público (moneda extranjera): rendimientos y cambio diario

#### Bonos globales del Tesoro Público: dólares y euros

Años a Venc.	Dólares	Mid yield	Var. pb.
4	21-Jul-25	1.5970%	10.8
5	23-Ene-26	1.7810%	12.1
6	25-Ago-27	2.1320%	12.5
9	20-Jun-30	2.5480%	13.3
10	23-Ene-31	2.6980%	16.1
11	12-Ene-32	2.7250%	16.9
12	21-Nov-33	3.2210%	13.4
16	14-Mar-37	3.4960%	12.9
20	11-Mar-41	3.4420%	19.1
29	18-Nov-50	3.6240%	15.6
30	10-Mar-51	3.5380%	17.5
39	12-Ene-60	3.4150%	16.8
100	28-Jul-2121	3.8300%	13.8

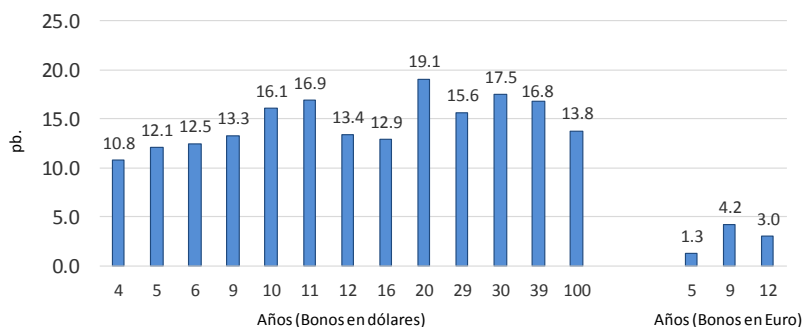
  

Años a Venc.	Euros	Mid yield	Var. pb.
5	30-Ene-26	0.1950%	1.3
9	1-Mar-30	1.1720%	4.2
12	11-Mar-33	1.4130%	3.0

#### Variación en la curva de bonos globales:

Dólares (Var. Prom.): 14.68 pb.

Euros (Var. Prom.): 2.83 pb.



Dólares: viernes 30-Jul vs. martes 27-Jul  
Euros: viernes 30-Jul vs. martes 27-Jul

Elaboración: Relaciones con inversionistas – DGTP-MEF  
viernes, 30 de Julio de 2021

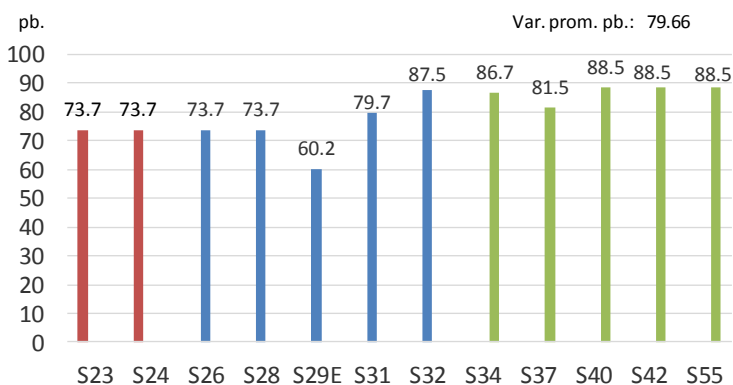
### Bonos soberanos del Tesoro Público (soles): rendimientos y cambio diario

#### Bonos soberanos del Tesoro Público (soles)

viernes 30-Jul vs. martes 27-Jul

2:30 PM

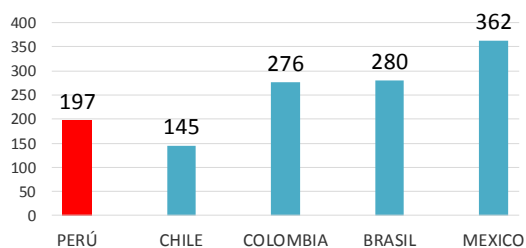
Bonos	Rendimiento	Var. pb.	Variación en la curva soberana del Tesoro Público
12/09/2023	2.3332	73.7	
12/08/2024	3.0821	73.7	
12/08/2026	3.9950	73.7	
12/08/2028	5.2983	73.7	
12/02/2029	5.2986	60.2	
12/08/2031	6.2150	79.7	
12/08/2032	6.5000	87.5	
12/08/2034	7.0457	86.7	
12/08/2037	7.3037	81.5	
12/08/2040	7.4921	88.5	
12/02/2042	7.5633	88.5	
12/02/2055	7.5567	88.5	



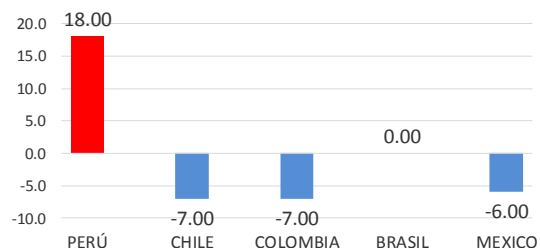
Fuente: Datatec, DGTP  
Elaboración: DGTP

## LA5: EMBIG

EMBIG en LA5



Variación diaria de EMBIG en LA5

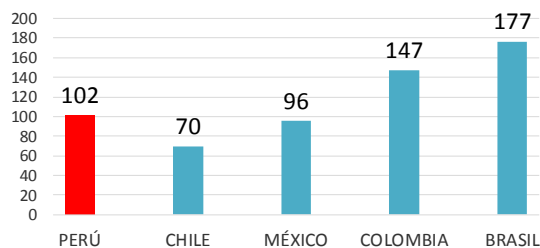


Elaboración: Relaciones con inversionistas – DGTP-MEF

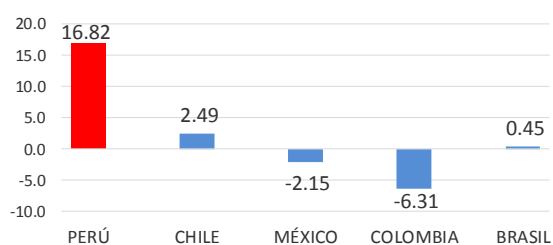
viernes, 30 de Julio de 2021

## LA5: CDS a 5 años

CDS en LA5



Variación diaria de CDS 5 años en LA5 (pb.)



Elaboración: Relaciones con inversionistas – DGTP-MEF

viernes, 30 de Julio de 2021

Editores: Danny Villanueva (dvillanueva@mef.gob.pe); Pedro Mogrovejo (pmogrovejo@mef.gob.pe); Manuel Palmi (mpalmi@mef.gob.pe)  
Equipo de Relaciones con Inversionistas; Dirección de Gestión de Inversiones Financieras y Mercado de Capitales; Dirección General del Tesoro Público.

*Descargo de responsabilidad: Esta versión se produce solo con fines informativos. Todo lo expresado en este reporte es solo una opinión de los autores luego de la compilación de datos, noticias y su análisis, y no representa opinión oficial alguna o algún tipo de propuesta de inversión.*