



Lima, 31 de agosto del 2021

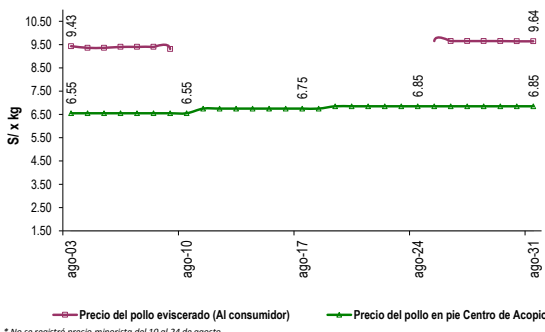
Hoy martes, el pollo en pie se vendió a S/ 6.85 por kilogramo; manteniéndose dicho precio por treceavo día consecutivo; no lográndose vender el total de lo ofertado. El peso promedio del pollo en pie en Centros de Distribución, fue de 2.73 kilogramos. Referente al volúmen comercializado, el día de hoy se vendieron 2,048 toneladas; cifra inferior en 0.7% con relación al martes de la semana anterior.

PRECIO Y PESO PROMEDIO DEL POLLO EN CENTROS DE DISTRIBUCIÓN DE LIMA METROPOLITANA, GRANJAS AVÍCOLAS Y MERCADOS MINORISTAS

| | Promedio (Ult. 7 días) | lun-30 | mar-31 | Var. respecto al día anterior |
|--|------------------------|--------|--------|-------------------------------|
| Precio en Centros de Acopio (S/ x kg) | 6.85 | 6.85 | 6.85 | 0.0% |
| Precio en granja (S/ x kg) | 6.42 | 6.42 | 6.42 | 0.0% |
| Precio en Mercados Minoristas (S/ x kg) ^a | 9.65 | 9.64 | - | - |
| Peso promedio por pollo (kg x unid.) | 2.68 | 2.69 | 2.73 | 1.5% |

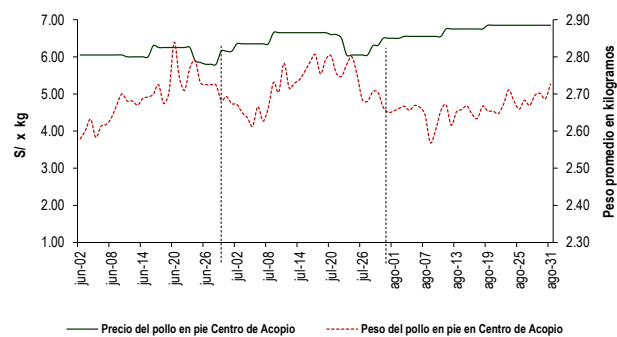
^a No se registra precio de pollo eviscerado el día de hoy

PRECIOS DEL POLLO EN CENTROS DE DISTRIBUCIÓN Y DEL POLLO EVICERADO EN MERCADOS MINORISTAS (S/ x kg)

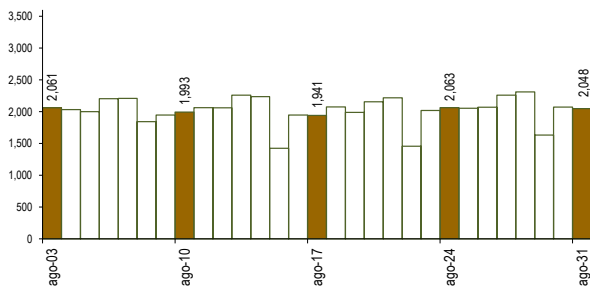


^a No se registró precio minorista del 10 al 24 de agosto.

PRECIO Y PESO PROMEDIO DEL POLLO EN CENTROS DE DISTRIBUCIÓN DE LIMA METROPOLITANA



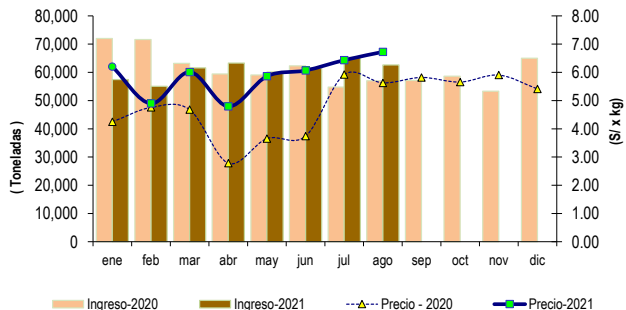
VENTAS DE POLLO DURANTE LAS ÚLTIMAS CUATRO SEMANAS EN CENTROS DE DISTRIBUCIÓN DE LIMA METROPOLITANA (Toneladas)



PRECIOS AL POR MAYOR DE GALLINA Y HUEVO ROSADO (S/ x kg)

| | Promedio (Ult. 7 días) | lun-30 | mar-31 | Var. respecto al día anterior |
|----------------------------------|------------------------|--------|--------|-------------------------------|
| Gallinas de postura: | | | | |
| - Gallina negra | 14.50 | 14.50 | - | - |
| - Gallina colorada | 8.51 | 8.10 | 8.10 | 0.0% |
| Gallina reproductora: | 9.42 | 9.20 | 8.85 | -3.8% |
| Huevo rosado ^b | 4.48 | - | - | - |

VENTAS Y PRECIOS DEL POLLO EN CENTROS DE DISTRIBUCIÓN: 2020 - 2021



| | VOLUMEN COMERCIALIZADO (t) | | | PRECIOS PROMEDIO (S/ x kg) | | |
|---------------------|----------------------------|--------|--------|----------------------------|------|-------|
| | 2020 | 2021 | Var. | 2020 | 2021 | Var. |
| Enero | 71,972 | 57,461 | -20.2% | 4.25 | 6.20 | 46.0% |
| Febrero | 71,651 | 55,035 | -23.2% | 4.76 | 4.90 | 3.0% |
| Marzo | 63,172 | 61,586 | -2.5% | 4.68 | 6.01 | 28.5% |
| Abril | 59,400 | 63,301 | 6.6% | 2.78 | 4.79 | 72.4% |
| Mayo | 59,045 | 60,124 | 1.8% | 3.65 | 5.86 | 60.4% |
| Junio | 62,317 | 61,579 | -1.2% | 3.74 | 6.07 | 62.2% |
| Julio | 54,772 | 65,298 | 19.2% | 5.92 | 6.43 | 8.6% |
| Agosto ¹ | 57,041 | 62,620 | 9.8% | 5.63 | 6.72 | 19.5% |
| Septiembre | 57,135 | - | - | 5.82 | - | - |
| Octubre | 58,655 | - | - | 5.66 | - | - |
| Noviembre | 53,333 | - | - | 5.90 | - | - |
| Diciembre | 65,030 | - | - | 5.41 | - | - |

¹ En el 2020 y 2021 la información está actualizada al 31 de agosto

^a Precio del pollo eviscerado al consumidor, obtenido en los Mercados Minoristas de Lima los días Lunes, miércoles y viernes.

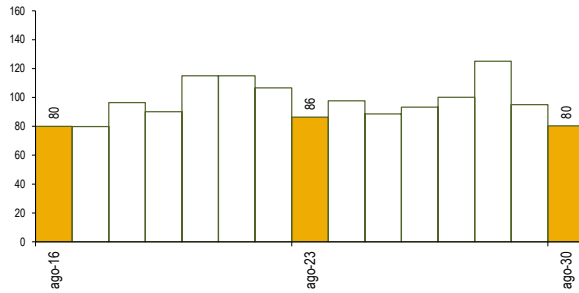
^b El precio del huevo se obtiene en el Mercado de Productores de Santa Anita.

Fuente: Empresas avícolas

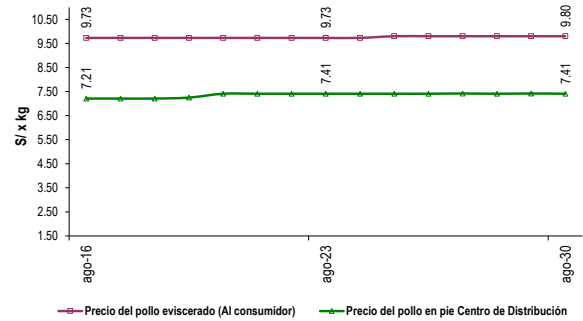
Elaboración: MIDAGRI-DGESEP-DEIA



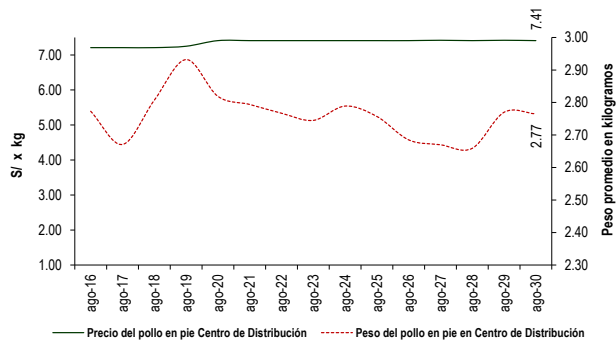
VENTAS DE POLLO DURANTE LAS ÚLTIMAS DOS SEMANAS EN CENTROS DE DISTRIBUCIÓN DE AREQUIPA (Toneladas)



PRECIOS DEL POLLO EN CENTROS DE DISTRIBUCIÓN Y DEL POLLO EVICERADO EN MERCADOS MINORISTAS ^{1/} (S/ x kg)



PRECIO Y PESO PROMEDIO DEL POLLO EN CENTROS DE DISTRIBUCIÓN DE AREQUIPA



VENTAS, PESO PROMEDIO Y PRECIO DEL POLLO EN CENTROS DE DISTRIBUCIÓN: 2021

| Mes | CENTROS DE DISTRIBUCIÓN DE AREQUIPA | | |
|----------------------|-------------------------------------|------------|--------|
| | Toneladas | Peso Prom. | Precio |
| Enero | - | - | - |
| Febrero | - | - | - |
| Marzo | - | - | - |
| Abril | - | - | - |
| Mayo | 2,718 | 2,973 | 6.59 |
| Junio | 3,104 | 2,856 | 6.93 |
| Julio | 3,251 | 2,894 | 6.94 |
| Agosto ^{1/} | 2,966 | 2,785 | 7.20 |
| Septiembre | - | - | - |
| Octubre | - | - | - |
| Noviembre | - | - | - |
| Diciembre | - | - | - |

^{1/} En el 2021 la información está actualizada a ==> 30 de agosto

^{1/} Precio del pollo eviscerado al consumidor, obtenido en el Mercado Minorista de Abasto San Camilo de la ciudad de Arequipa, los días lunes, miércoles y viernes.

Fuente: Empresas avícolas

Elaboración: MIDAGRI-DGESEP-DEIA