

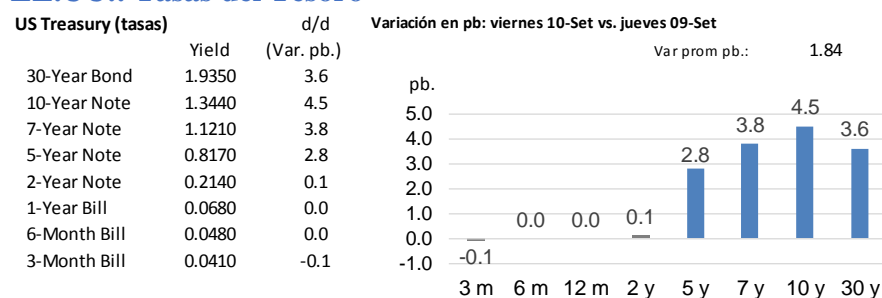
Indicadores Globales Intraday

Viernes, 10 de septiembre del 2021 – al cierre

- Las bolsas de EEUU cayeron en promedio 0,77%.
 - El Índice de Precios al Productor para la demanda final creció 0,7% para el mes de agosto, por encima de lo esperado por el mercado (0,6%), pero menor al resultado previo (1,0%).
- El rendimiento del USTN 10 años subió 4,5 pb a 1,3440%.
- En LA5, las tasas soberanas en dólares subieron 0,84 pb en promedio.
- El dólar DXY se apreció 0,11%.
- El oro retrocedió 0,39%.
- El cobre subió a US\$ 4,4480/lb.
- Según el BCRP, el sol se depreció a 4,1030 por dólar (anterior 4,1010).
- Perú: la curva soberana en soles subió, en promedio, 4,61 pb a lo largo de sus tramos.

Tasas de interés

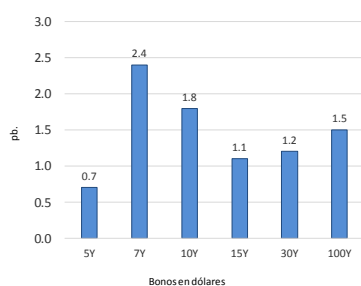
EE.UU.: Tasas del Tesoro



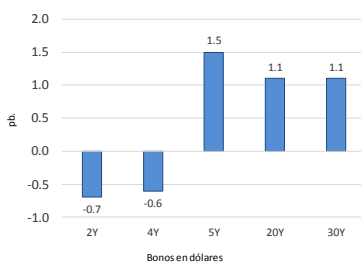
Elaboración: Relaciones con inversionistas – DGTP-MEF

LA5: Cambio en las curvas soberanas en dólares (pb).

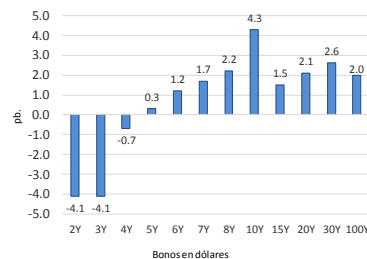
Perú: Bonos globales del Tesoro en dólares (var pb.)



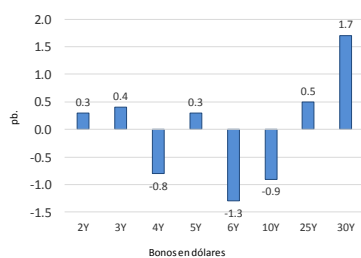
Chile: Bonos globales del Tesoro en dólares (var pb.)



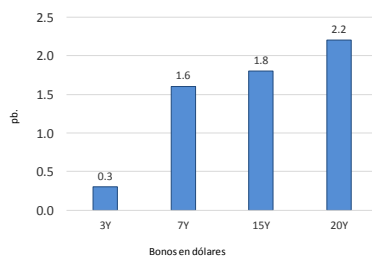
México: Bonos globales del Tesoro: dólares (var pb.)



Brasil: Bonos globales del Tesoro en dólares (var pb.)



Colombia: Bonos globales del Tesoro en dólares (var pb.)



Corte histórico: 10/09/2021 vs. 9/09/2021

Elaboración: Relaciones con inversionistas – DGTP-MEF

Perú: Tasas del Tesoro Público; en moneda extranjera y moneda nacional

Bonos globales del Tesoro Público (moneda extranjera): rendimientos y cambio diario

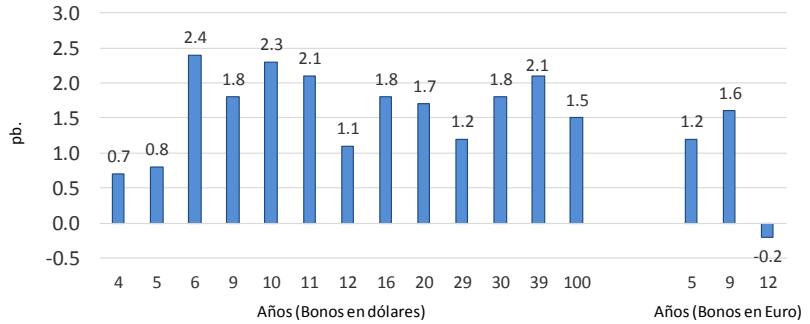
Bonos globales del Tesoro Público: dólares y euros

Años a Venc.	Moneda	Mid yield	Var. pb.
4	Dólares	21-Jul-25	1.3930%
5	Dólares	23-Ene-26	1.5240%
6	Dólares	25-Ago-27	1.8870%
9	Dólares	20-Jun-30	2.4200%
10	Dólares	23-Ene-31	2.5320%
11	Dólares	12-Ene-32	2.4800%
12	Dólares	21-Nov-33	3.0430%
16	Dólares	14-Mar-37	3.3300%
20	Dólares	11-Mar-41	3.1890%
29	Dólares	18-Nov-50	3.4530%
30	Dólares	10-Mar-51	3.3160%
39	Dólares	12-Ene-60	3.2340%
100	Dólares	28-Jul-2121	3.6840%
5	Euros	30-Ene-26	0.1710%
9	Euros	1-Mar-30	1.2170%
12	Euros	11-Mar-33	1.4060%

Variación en la curva de bonos globales:

Dólares (Var. Prom.): 1.64 pb.

Euros (Var. Prom.): 0.87 pb.



Dólares: viernes 10-Set vs. jueves 09-Set
Euros: viernes 10-Set vs. jueves 09-Set

Elaboración: Relaciones con inversionistas – DGTP-MEF

viernes, 10 de Setiembre de 2021

Bonos soberanos del Tesoro Público (soles): rendimientos y cambio diario

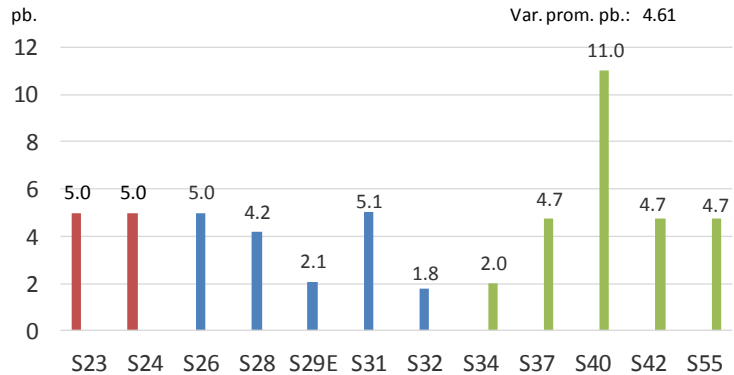
Bonos soberanos del Tesoro Público (soles)

viernes 10-Set vs. jueves 09-Set

2:30 PM

Bonos Rendimiento Var. pb. Variación en la curva soberana del Tesoro Público

Bonos	Rendimiento	Var. pb.
12/09/2023	3.5427	5.0
12/08/2024	4.1425	5.0
12/08/2026	5.0500	5.0
12/08/2028	6.0071	4.2
12/02/2029	6.1125	2.1
12/08/2031	6.4457	5.1
12/08/2032	6.6176	1.8
12/08/2034	7.0040	2.0
12/08/2037	7.3211	4.7
12/08/2040	7.3900	11.0
12/02/2042	7.2288	4.7
12/02/2055	7.2605	4.7

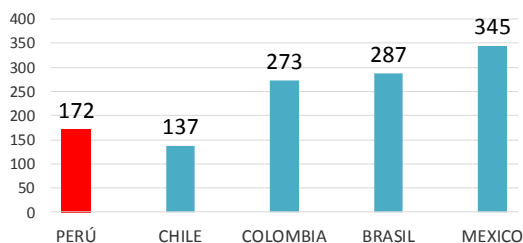


Fuente: Datatec, DGTP

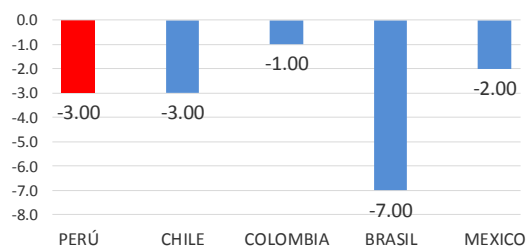
Elaboración: DGTP

LA5: EMBIG

EMBIG en LA5



Variación diaria de EMBIG en LA5

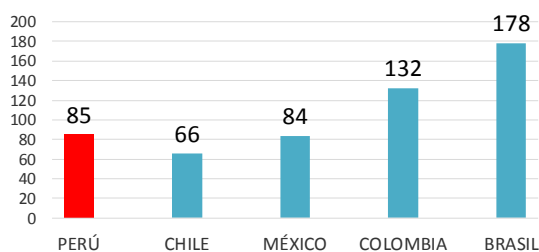


Elaboración: Relaciones con inversionistas – DGTP-MEF

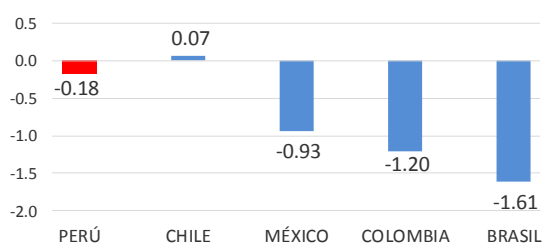
viernes, 10 de Setiembre de 2021

LA5: CDS a 5 años

CDS en LA5



Variación diaria de CDS 5 años en LA5 (pb.)



Elaboración: Relaciones con inversionistas – DGTP-MEF

viernes, 10 de Setiembre de 2021

Editores: Danny Villanueva (dvillanueva@mef.gob.pe); Pedro Mogrovejo (pmogrovejo@mef.gob.pe); Manuel Palmi (mpalmi@mef.gob.pe)
Equipo de Relaciones con Inversionistas; Dirección de Gestión de Inversiones Financieras y Mercado de Capitales; Dirección General del Tesoro Público.

Descargo de responsabilidad: Esta versión se produce solo con fines informativos. Todo lo expresado en este reporte es solo una opinión de los autores luego de la compilación de datos, noticias y su análisis, y no representa opinión oficial alguna o algún tipo de propuesta de inversión.