



LA CONTRALORÍA
GENERAL DE LA REPÚBLICA DEL PERÚ

**INSTRUCTIVO PARA DESCARGAR LA
DECLARACIÓN JURADA DE INGRESOS
Y DE BIENES Y RENTAS**

ÍNDICE

1. INTRODUCCIÓN	2
2. SIGLAS.....	2
3. PASOS PARA REALIZAR LA BÚSQUEDA DE LA DECLARACIÓN JURADA	2
3.1 Acceso al sistema	2
3.2 Ubicación de la sección Búsqueda de Declaraciones Juradas	2
3.3 Tipos de Búsqueda	3
3.3.1 Búsqueda por entidad.....	3
3.3.2 Búsqueda por nombre	4
3.4 Buscar la DDJJ	4
3.5 Resultados de búsqueda	4
4. PASOS PARA DESCARGAR LA DECLARACIÓN JURADA	5
4.1 Visualizar todas las DDJJ del declarante o sujeto obligado.	5
4.2 Seleccionar la(s) DDJJ a descargar	5
4.3 Validación de Seguridad.....	6
4.4 Descarga de la DDJJ	6

1. INTRODUCCIÓN

La sección **Búsqueda de Declaraciones Juradas** permite realizar la búsqueda y descarga de las Declaraciones Juradas de Ingresos y de Bienes y Rentas¹ procesadas en el Sistema de Declaraciones Juradas en Línea, las cuales pertenecen a funcionarios y servidores públicos que se encuentran descritos en el artículo 2 de la Ley N° 27482 y artículo 3 de su Reglamento.

2. SIGLAS

- **DDJJ:** Declaración Juradas de Ingresos y de Bienes y Rentas.
- **SIDJ:** Sistema de Declaraciones Juradas en Línea.
- **Declarante o sujeto obligado:** Funcionario o servidor público que se encuentra como obligado a presentar su DDJJ (artículo 2 de la Ley N° 27482 y artículo 3 de su Reglamento).

3. PASOS PARA REALIZAR LA BÚSQUEDA DE LA DECLARACIÓN JURADA

3.1 Acceso al sistema

Ingresar al link <https://apps1.contraloria.gob.pe/ddjj/>

3.2 Ubicación de la sección Búsqueda de Declaraciones Juradas

Ingrese al botón **Haga click aquí para buscar** ubicado en la parte inferior de la página.



DECLARACIONES JURADAS

Presentar tu DECLARACIÓN JURADA, contribuye con el PAÍS.

Ingreso al Sistema

Bienvenidos al Sistema de Registro de Declaraciones Juradas en línea.
Ingrese usuario y contraseña para acceder al sistema.

Software para firma Digital

1) Manual de Uso Firma Digital
2) Instalador de Plugin Firma Digital CGR
3) Instalador de Lector de RENIEC

Búsqueda de Declaraciones Juradas: **3.2**

Haga click aquí para buscar

Aquí podrá visualizar la información pública de las DJ remitidas a la Contraloría, una vez transcurrido el plazo legal para su publicación en el Diario Oficial El Peruano (Art. 15° del Reglamento de la Ley N°27482).

Consultas Declaraciones Juradas de Ingresos, Bienes y Rentas en línea:

(01) 330 3000 - opción 1 (Funcionarios y Servidores Públicos)
Horario de atención: De lunes a viernes de 8:30 am. a 5:30 pm.
djenlinea@contraloria.gob.pe

¹ Solo se visualizará la información pública de la sección segunda de la Declaración Jurada, según lo establecido en el artículo 15 del Reglamento de la Ley N° 27482 aprobado mediante Decreto Supremo N° 080-2001-PCM.

3.3 Tipos de Búsqueda

El sistema mostrará el siguiente cuadro de búsqueda:

Buscador de Declaraciones Juradas

Ingrese el nombre del declarante y haga click en Buscar. Una vez mostrados los resultados, **seleccione las declaraciones** y haga click en el botón Descargar ([ver más información](#)):

Entidad: Ejercicio Presupuestal: (SELECCIONAR) ▼

Apellidos: Nombres: Buscar

RELACIÓN DE DECLARANTES




 Descargar

<input type="checkbox"/>	Entidad	Oportunidad	Ejercicio
<div style="display: flex; justify-content: space-between; align-items: center;"> « » Página <input style="width: 30px; text-align: center;" type="text" value="0"/> de » » </div>			50 ▼

en el cual se debe registrar la información del declarante o sujeto obligado. Para tal fin se puede optar por dos formas de búsqueda (de manera separada o conjunta):

3.3.1 Búsqueda por entidad

Permite buscar información de todos los declarantes o sujetos obligados registrados en el SIDJ de una determinada entidad.

A. Escribir y seleccionar el nombre de la entidad (campo obligatorio).

Entidad:

- GERENCIA REGIONAL DE AGRICULTURA DEL GOBIERNO REGIONAL DE AREQUIPA
- GERENCIA REGIONAL DE SALUD DEL GOBIERNO REGIONAL DE AREQUIPA
- GERENCIA REGIONAL DE TRABAJO Y PROMOCIÓN DEL EMPLEO DEL GOBIERNO REGIONAL DE AREQUIPA
- GOBIERNO REGIONAL AMAZONAS A
- GOBIERNO REGIONAL AREQUIPA - HOSPITAL GOYENECHÉ
- GOBIERNO REGIONAL AYACUCHO
- GOBIERNO REGIONAL DE AREQUIPA - COLEGIO MILITAR FRANCISCO BOLOGNESI

Ejercicio Presupuestal: (SELECCIONAR) ▼

Buscar

↓ Descargar

Imagen referencial

B. Seleccionar el Ejercicio Presupuestal (campo opcional).

Entidad:

Apellidos: Nombres:

Ejercicio Presupuestal: (SELECCIONAR) ▼

- 2023
- 2022
- 2021 B
- 2020
- 2019
- 2018
- 2017
-

RELACIÓN DE DECLARANTES

3.3.2 Búsqueda por nombre


Permite buscar la información de un declarante o sujeto obligado por sus apellidos.

- Seleccionar el Ejercicio Presupuestal (campo opcional).
- Ingresar los Apellidos del declarante (campo obligatorio).
- Ingresar los Nombres del declarante (campo opcional).



Imagen referencial

3.4 Buscar la DDJJ

Luego de ingresar los datos según el tipo de búsqueda señalado en el punto 3.3, debe hacer clic en el botón: 

3.5 Resultados de búsqueda

El Sistema mostrará la o las DDJJ encontradas en el buscador.

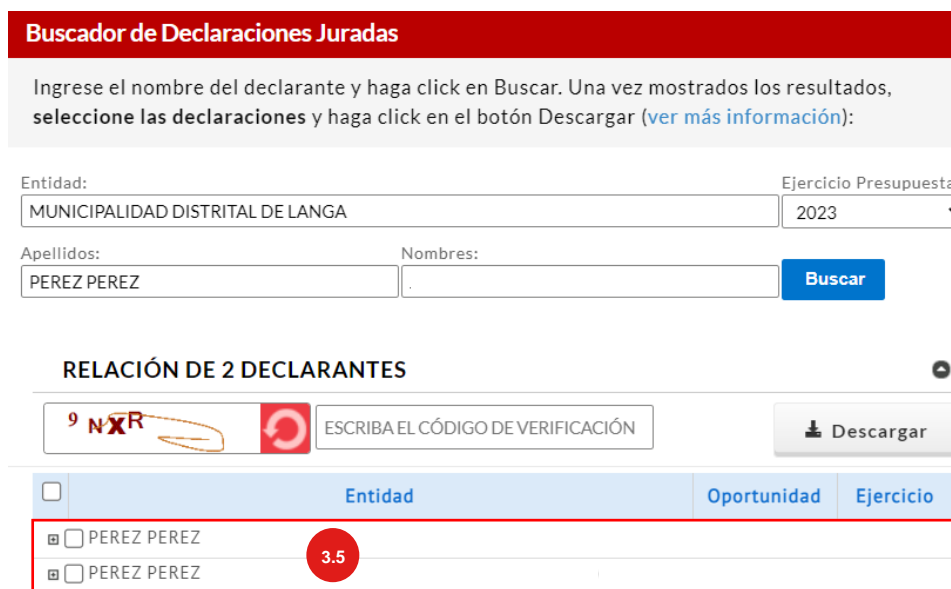



Imagen referencial

A fin de mejorar los resultados de búsqueda, se recomienda ingresar **todos los campos** requeridos en el **Buscador de Declaraciones Juradas**.

4. PASOS PARA DESCARGAR LA DECLARACIÓN JURADA

Luego de realizar los pasos del punto 3, puede descargar la Declaración Jurada.

4.1 Visualizar todas las DDJJ del declarante o sujeto obligado.

Haga clic en el icono  para desplegar el registro de todas las Declaraciones Juradas del declarante.


Buscador de Declaraciones Juradas

Ingrese el nombre del declarante y haga click en Buscar. Una vez mostrados los resultados, seleccione las declaraciones y haga click en el botón Descargar ([ver más información](#)):

Entidad: Ejercicio Presupuestal:

Apellidos: Nombres:

RELACIÓN DE 2 DECLARANTES



	Entidad	Oportunidad	Ejercicio
<input checked="" type="checkbox"/>	PEREZ PEREZ		
<input type="checkbox"/>	PEREZ PEREZ.		

Imagen referencial


Se visualizarán todas las declaraciones que tiene registrado en el SIDJ.

	Entidad	Oportunidad	Ejercicio
<input type="checkbox"/>	PEREZ PEREZ (3 declaracion(es) jurada(s))		
<input type="checkbox"/>	POLICÍA NACIONAL DEL PERÚ	AL INICIO	2018
<input type="checkbox"/>	POLICÍA NACIONAL DEL PERÚ	PERIODICA	2019
<input type="checkbox"/>	POLICÍA NACIONAL DEL PERÚ	PERIODICA	2020

Imagen referencial

4.2 Seleccionar la(s) DDJJ a descargar

Luego de seleccionar la Declaración Jurada que desea descargar, debe hacer clic dentro del cuadro, tal como se muestra:



	Entidad	Oportunidad	Ejercicio
<input type="checkbox"/>	PEREZ PEREZ. (3 declaracion(es) jurada(s))		
<input type="checkbox"/>	POLICÍA NACIONAL DEL PERÚ	AL INICIO	2018
<input checked="" type="checkbox"/>	POLICÍA NACIONAL DEL PERÚ	PERIODICA	2019
<input type="checkbox"/>	POLICÍA NACIONAL DEL PERÚ	PERIODICA	2020
<input type="checkbox"/>	PEREZ PEREZ (1 declaracion(es) jurada(s))		

Imagen referencial

También se pueden seleccionar todos los registros encontrados dando clic en el mismo cuadro, según se muestra:

RELACIÓN DE 2 DECLARANTES

KQV1

<input type="checkbox"/>	Entidad	Oportunidad	Ejercicio
<input checked="" type="checkbox"/>	PEREZ PEREZ (3 declaracion(es) jurada(s))		
<input checked="" type="checkbox"/>	POLICÍA NACIONAL DEL PERÚ	AL INICIO	2018
<input checked="" type="checkbox"/>	POLICÍA NACIONAL DEL PERÚ	PERIODICA	2019
<input checked="" type="checkbox"/>	POLICÍA NACIONAL DEL PERÚ	PERIODICA	2020
<input type="checkbox"/>	PEREZ PEREZ (1 declaracion(es) jurada(s))		

Imagen referencial

4.3 Validación de Seguridad

Para descargar la o las Declaraciones Juradas se debe ingresar el código captcha (campo obligatorio).

RELACIÓN DE 2 DECLARANTES

KQV1

<input type="checkbox"/>	Entidad	Oportunidad	Ejercicio
<input checked="" type="checkbox"/>	PEREZ PEREZ (3 declaracion(es) jurada(s))		
<input checked="" type="checkbox"/>	POLICÍA NACIONAL DEL PERÚ	AL INICIO	2018
<input checked="" type="checkbox"/>	POLICÍA NACIONAL DEL PERÚ	PERIODICA	2019
<input checked="" type="checkbox"/>	POLICÍA NACIONAL DEL PERÚ	PERIODICA	2020
<input type="checkbox"/>	PEREZ PEREZ (1 declaracion(es) jurada(s))		

Imagen referencial

4.4 Descarga de la DDJJ

Para empezar la descarga, debe hacer clic en el botón descargar

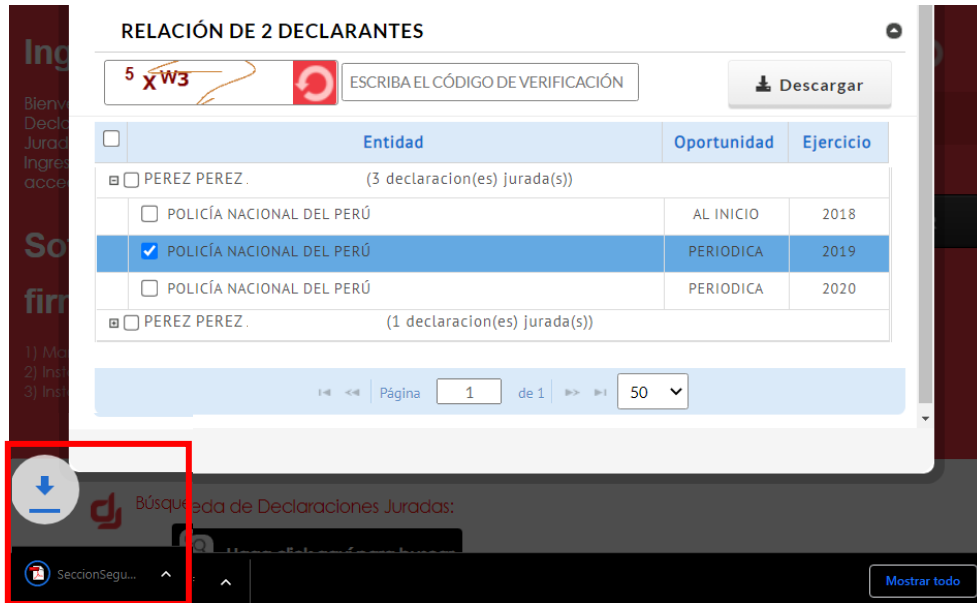
RELACIÓN DE 2 DECLARANTES

KQV1

<input type="checkbox"/>	Entidad	Oportunidad	Ejercicio
<input checked="" type="checkbox"/>	PEREZ PEREZ (3 declaracion(es) jurada(s))		
<input checked="" type="checkbox"/>	POLICÍA NACIONAL DEL PERÚ	AL INICIO	2018
<input checked="" type="checkbox"/>	POLICÍA NACIONAL DEL PERÚ	PERIODICA	2019
<input checked="" type="checkbox"/>	POLICÍA NACIONAL DEL PERÚ	PERIODICA	2020
<input type="checkbox"/>	PEREZ PEREZ (1 declaracion(es) jurada(s))		

Imagen referencial

y se Iniciaré la descarga de las Declaraciones Juradas seleccionadas en formato PDF.



The screenshot displays the 'RELACIÓN DE 2 DECLARANTES' interface. At the top, there is a verification code field '5 XW3' and a 'Descargar' button. Below this is a table of declarations:

<input type="checkbox"/>	Entidad	Oportunidad	Ejercicio
<input type="checkbox"/>	PEREZ PEREZ. (3 declaracion(es) jurada(s))		
<input type="checkbox"/>	POLICÍA NACIONAL DEL PERÚ	AL INICIO	2018
<input checked="" type="checkbox"/>	POLICÍA NACIONAL DEL PERÚ	PERIODICA	2019
<input type="checkbox"/>	POLICÍA NACIONAL DEL PERÚ	PERIODICA	2020
<input type="checkbox"/>	PEREZ PEREZ. (1 declaracion(es) jurada(s))		

At the bottom of the interface, a navigation bar shows 'Página 1 de 1' and a dropdown menu set to '50'. A red box highlights a download icon (a blue arrow pointing down) in the bottom left corner of the interface.

Imagen referencial