



PERÚ

Ministerio de Desarrollo Agrario y Riego

SISAP

Maíz A. Duro

Precios Nacionales e Internacionales



Dirección General de Seguimiento y Evaluación de Políticas - DGESEP  
Dirección de Estadística Agraria - DEA

Sistema de Información de Abastecimiento y Precios (SISAP)

viernes 01 de octubre de 2021

Precios referenciales S/. x Kg	septiembre lun-20	septiembre mié-22	septiembre vie-24	septiembre lun-27	septiembre mié-29	octubre vie-01
--------------------------------	-------------------	-------------------	-------------------	-------------------	-------------------	----------------

**Lambayeque**

(Moshoqueque) 1/

Precio Máximo	0.00	0.00	0.00	0.00	0.00	0.00
Precio Mínimo	0.00	0.00	0.00	0.00	0.00	0.00

**Nor Oriente**

San Martín 2/

- Mca. Caceres	1.25	1.25	1.25	1.25	1.25	1.25
----------------	------	------	------	------	------	------

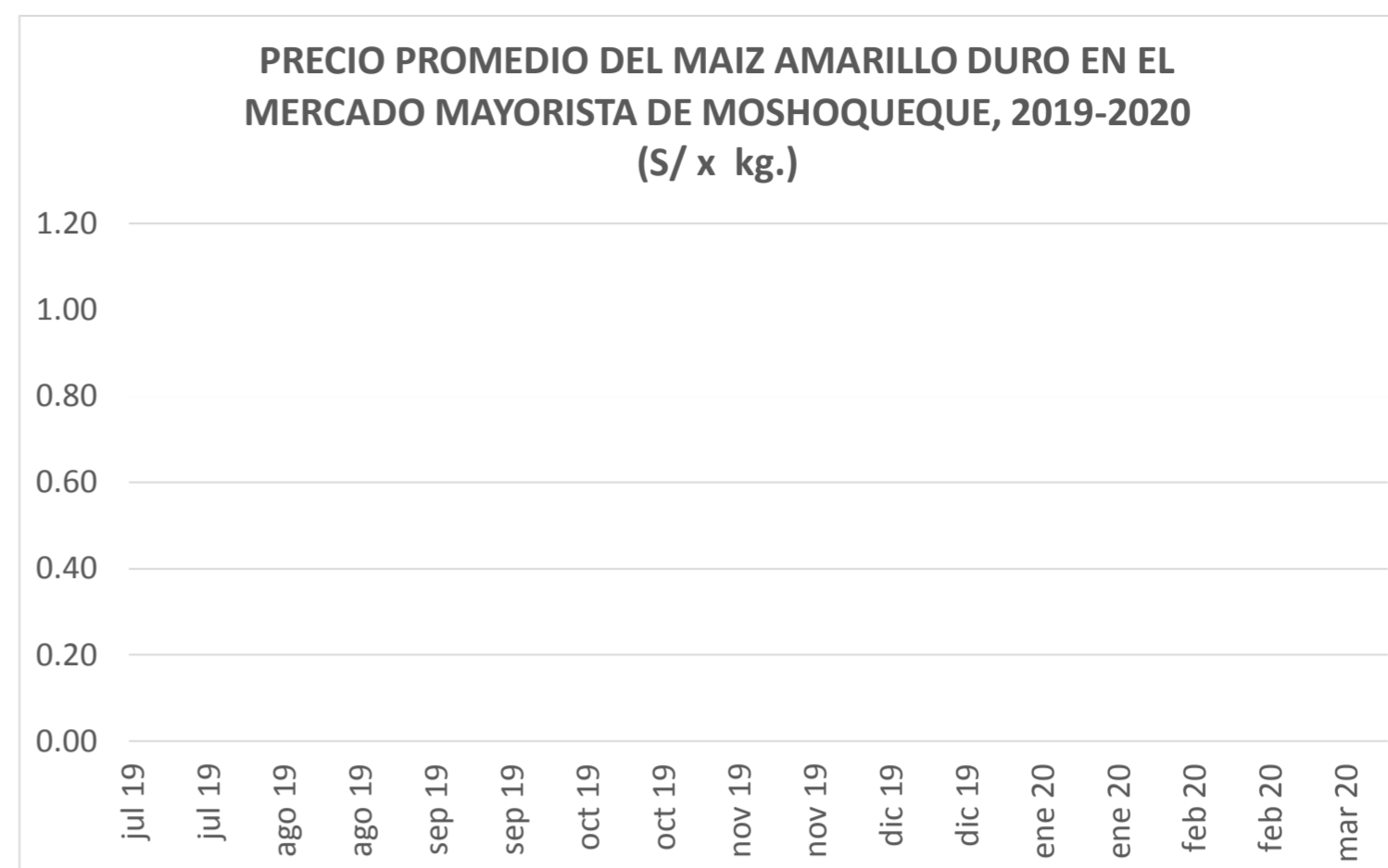
**Mercados de Lima metropolitana**

Mcd. Santa Anita (APAMSA) 2/	1.67	1.69	1.69	1.70	1.70	1.70
------------------------------	------	------	------	------	------	------

Fuente: Direcciones Regionales de Información Agraria y Mercado de Productores de Santa Anita.

1/ Los precios incluyen IGV

2/ Los precios incluyen IGV



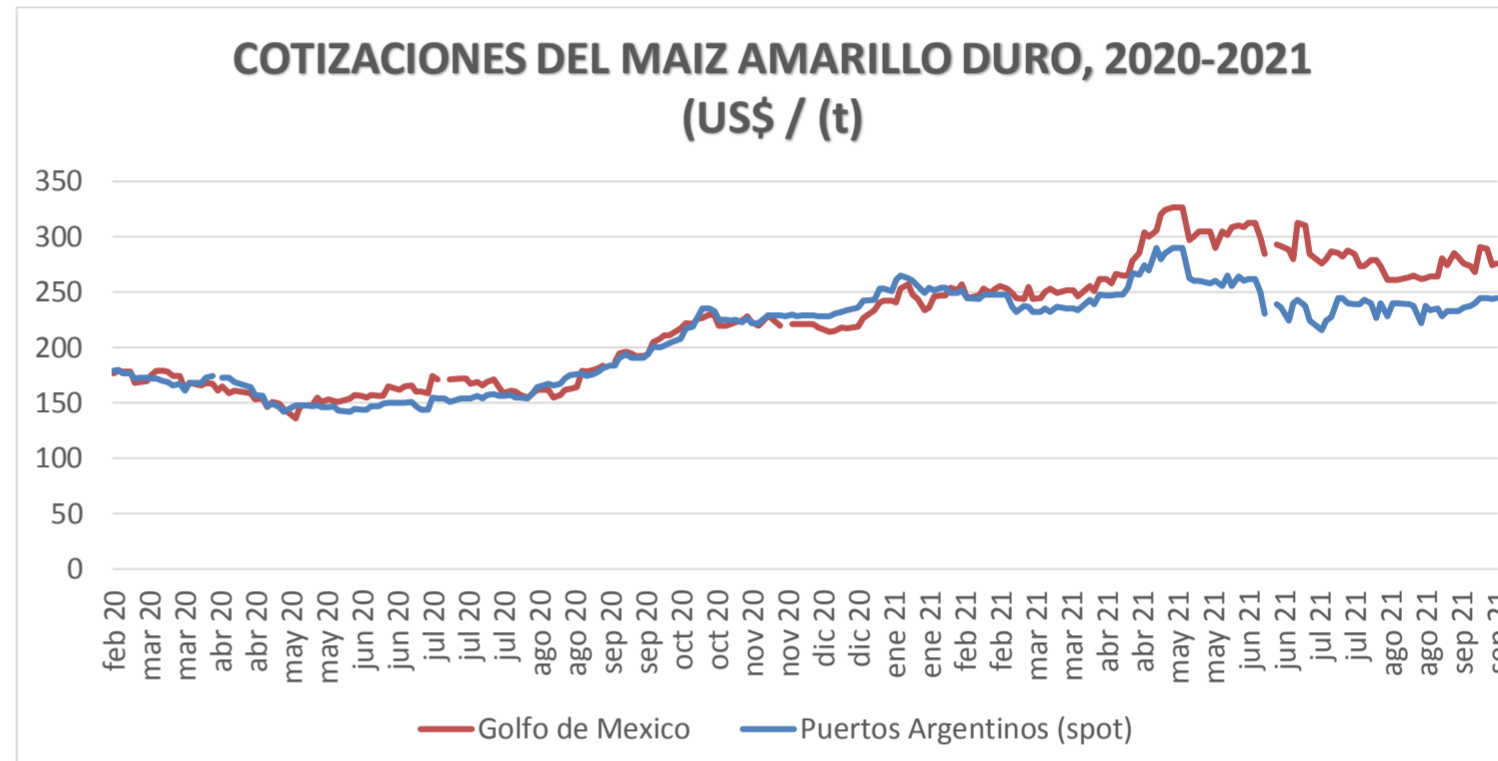
**COTIZACIONES E IMPORTACIONES DE MAIZ AMARILLO DURO**

COTIZACIONES DEL MAIZ SEGÚN MERCADOS DE EXPORTACION - (MERCADOS FOB)  
(US\$ x t)

	lun 20 sep	mié 22 sep	vie 24 sep	lun 27 sep	mié 29 sep	Promedio
<b>Estados Unidos de America</b>						
Golfo de México	289.16	274.30	275.78	277.25	281.29	<b>279.56</b>
<b>Argentina</b>						
Puertos Argentinos	245.00	244.00	245.00	245.00	245.00	<b>244.80</b>

... Sin información

Fuente: Boletín Diario de Mercado de Granos. Bolsa de Comercio de Rosario - Argentina (www.bcr.com.ar)

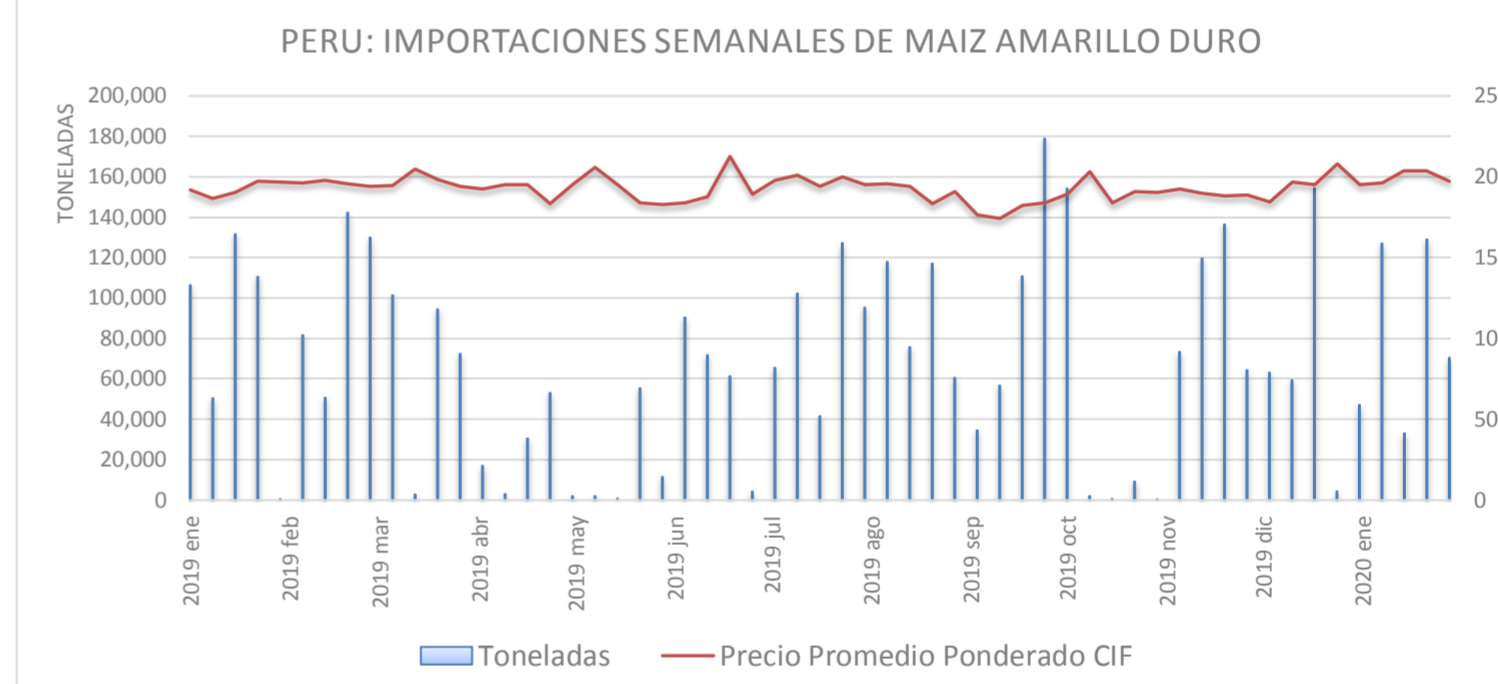


PRECIO PROMEDIO PONDERADO CIF (US\$ / t) Y MASA DE IMPORTACION DE MAIZ AMARILLO DURO EN EL PERU

	Semana: Del (13 de sep) Al (19 de sep) (Semana: 194)	Semana: Del (20 de sep) Al (26 de sep) (Semana: 195)
Precio CIF (US\$ / t) 1/	<b>274.23</b>	<b>294.51</b>
Masa importado (t)	<b>60,788</b>	<b>81,127</b>

1/ Ponderado

Fuente: SUNAT



**IMPORTACION POR PAISES DE ORIGEN DEL MAIZ AMARILLO DURO**

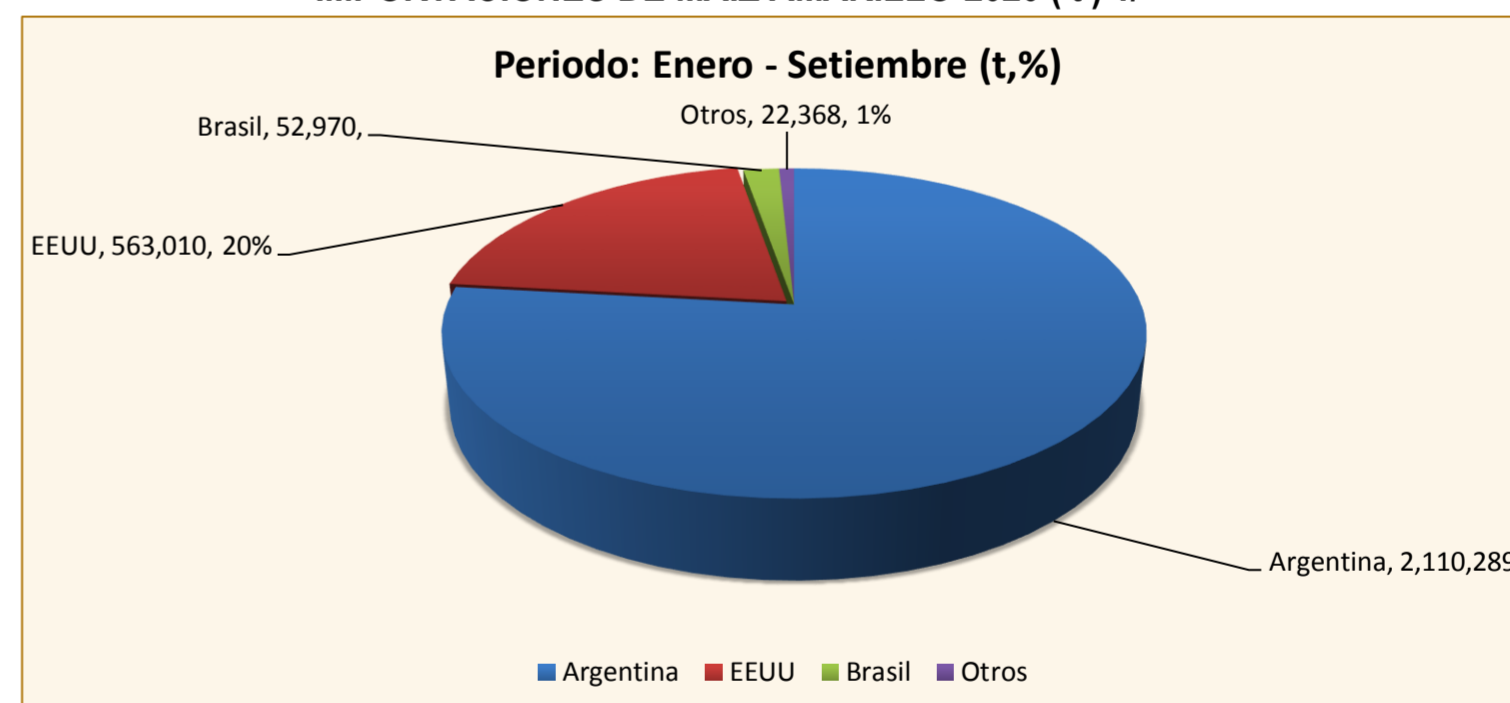
Periodo: Enero - Setiembre

	2020	2021	Var (%)
Argentina	2,291,461	2,110,289	-8
EEUU	637,948	563,010	-12
Brasil	6,892	52,970	669
Otros	264	22,368	8,370

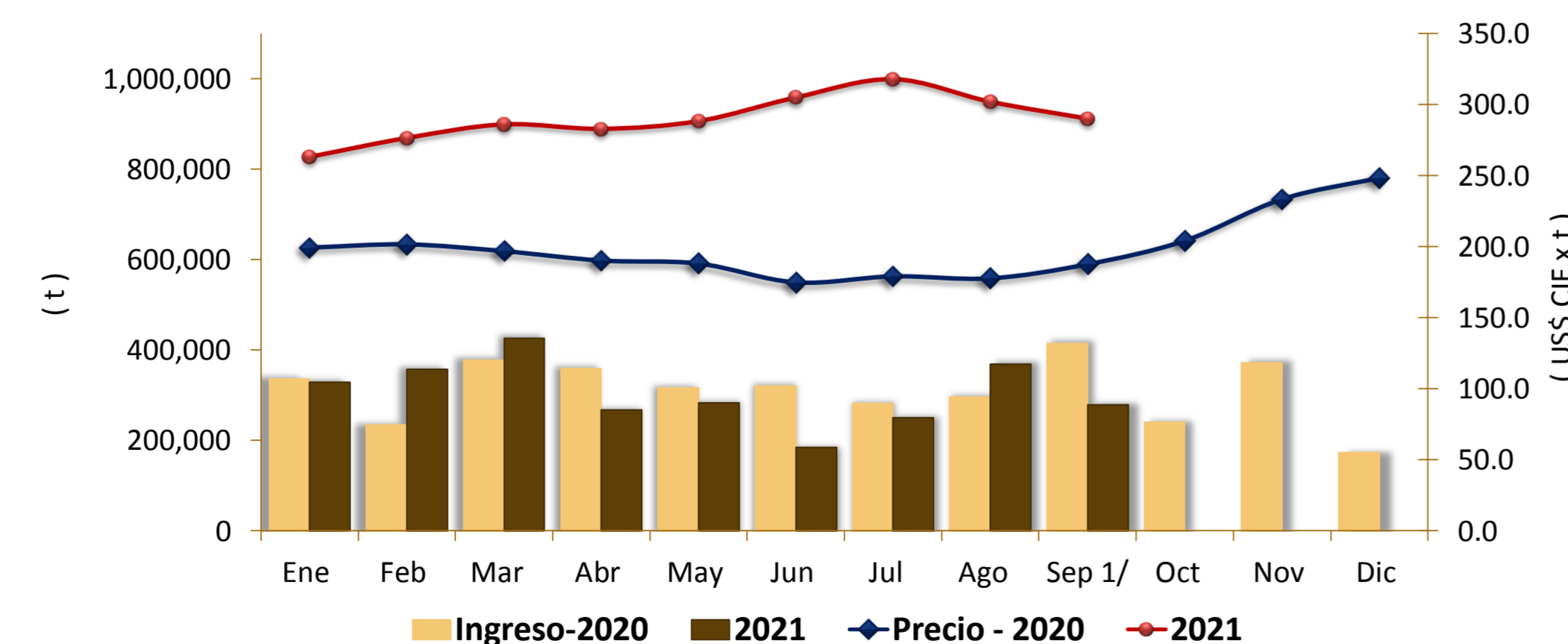
1/ Actualizado al 26 de setiembre de 2021 (Provisional)

Fuente: SUNAT

**IMPORTACIONES DE MAIZ AMARILLO-2020 (t) 1/**



**COMPORTAMIENTO MENSUAL DE LAS IMPORTACIONES DE MAIZ AMARILLO DURO (Partida arancelaria 1005901100): 2020 -2021**



Mes	2019		Importaciones (t)			Precios CIF (US\$ x t) 2/		
	Import. (t)	Precio CIF US\$/t	2020	2021	Var (%)	2020	2021	Var (%)
Ene	473,839	192.6	336,025	329,242	-2.0	199.4	263.3	32.0
Feb	258,827	197.1	234,951	357,916	52.3	201.7	276.6	37.1
Mar	358,576	195.5	377,044	426,149	13.0	196.9	286.2	45.3
Abr	396,890	189.3	359,116	267,696	-25.5	190.3	283.0	48.7
May	295,617	188.4	316,176	282,647	-10.6	188.2	288.5	53.3
Jun	235,003	192.5	320,910	185,359	-42.2	174.9	305.1	74.4
Jul	339,559	198.9	282,437	251,105	-11.1	179.2	318.0	77.5
Ago	396,231	191.9	295,875	369,220	24.8	177.8	302.1	69.9
Set 1/	295,477	181.4	414,029	279,303	-32.5	187.7	290.2	54.6
Oct	311,923	187.4	240,910			204.2		
Nov	329,505	189.6	372,138			233.5		
Dic	345,385	192.3	173,245			248.5		

1/ Actualizado al 26 de setiembre de 2021 (Provisional)

2/ El Precio CIF es Ponderado

Fuente: SUNAT



Elaboración: DGESEP-DEA