

CONSUMO DE ÚTILES DE OFICINA

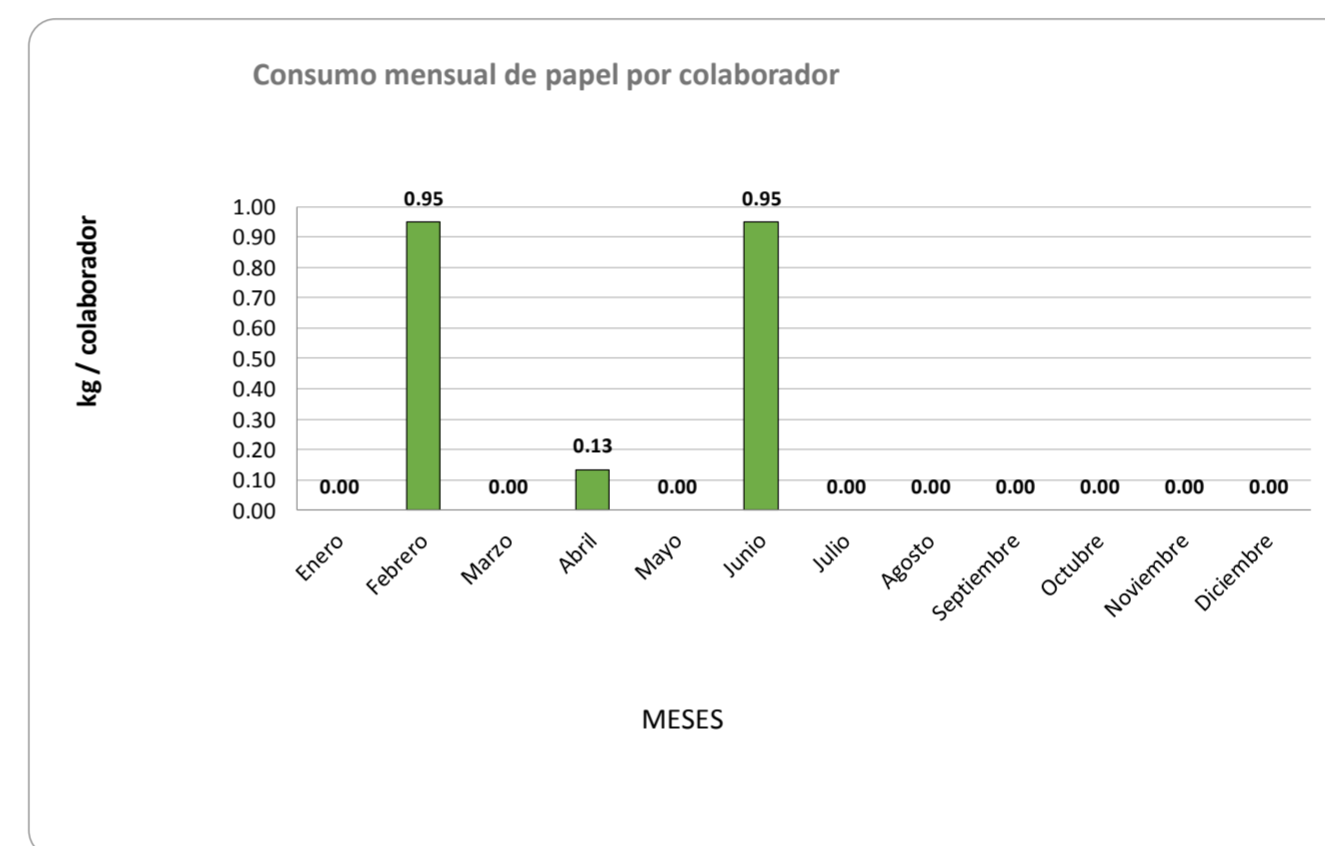
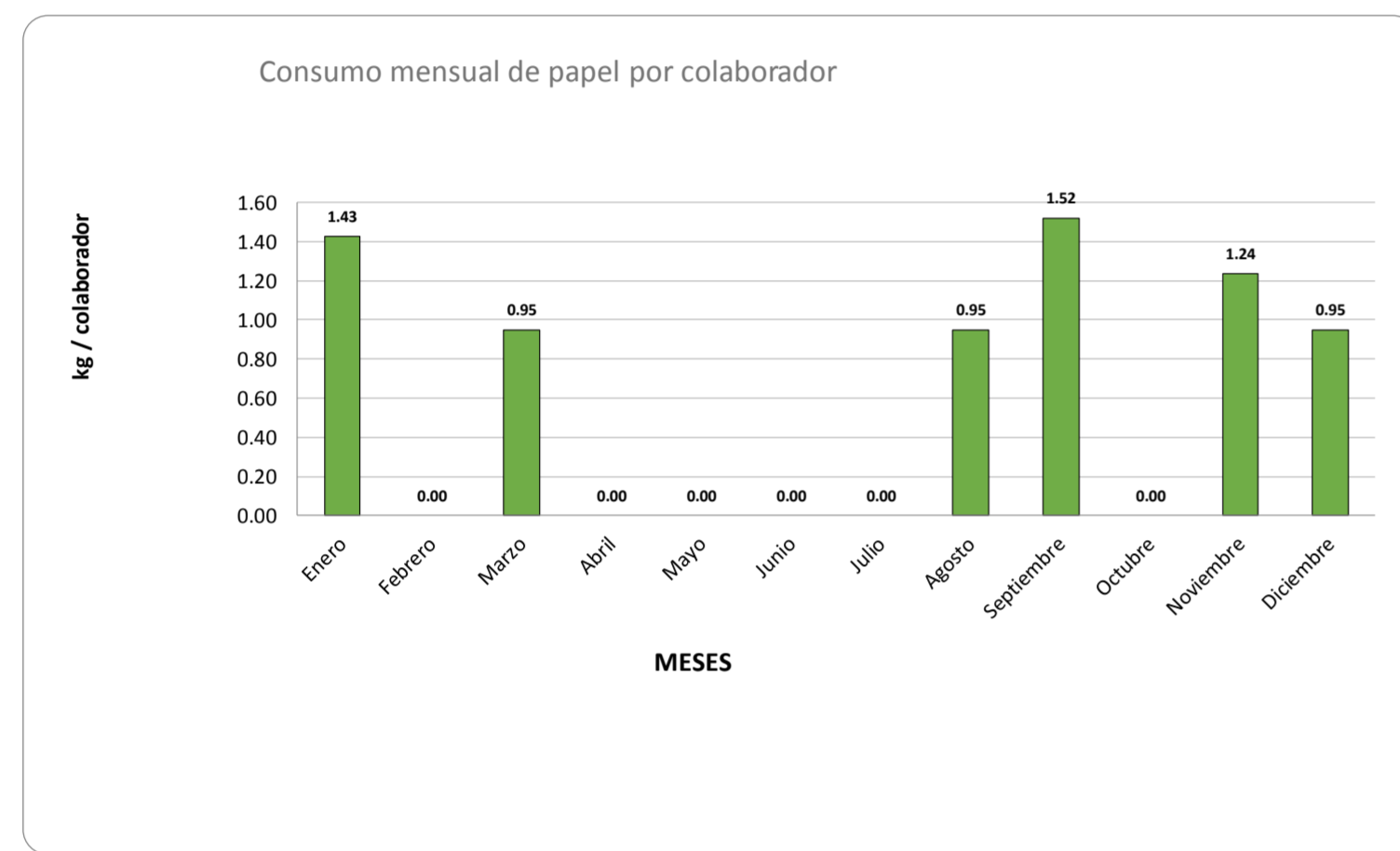
En los cuadros se muestran los valores del consumo y costo de papel bond (columna A y P_A), otros papeles (columna C y P_C) y el consumo y costo de cartuchos de tinta o tóner (columna D y P_D) mensual, los cuales fueron obtenidos del informe del área del Almacén de la Unidad de Logística de la institución.

SEDE CENTRAL-SAN BORJA											
Consumo de papel y materiales conexos											
Año 2020											
Mes	N° de colaboradores (N)	Papel convencional Bond A4		Otros papeles		Total Papeles		Kg/colaborador (=C/N)	S//colaborador (=P/N)	Cartuchos de tinta o tóner de impresora	
		Kg (A)	S/ (P _A)	Kg (B)	S/ (P _B)	Kg (C)	S/ (P _C)			Unidad (D)	S/ (P _D)
Enero	55	78.39	208.88	0.00	0.00	78.39	208.88	1.43	3.80	2.00	362.02
Febrero	55	0.00	0.00	0.00	0.00	0.00	0.00	0.00	0.00	4.00	724.05
Marzo	55	52.26	208.88	0.00	0.00	52.26	208.88	0.95	3.80	0.00	0.00
Abril	55	0.00	0.00	0.00	0.00	0.00	0.00	0.00	0.00	0.00	0.00
Mayo	55	0.00	0.00	0.00	0.00	0.00	0.00	0.00	0.00	0.00	0.00
Junio	55	0.00	0.00	0.00	0.00	0.00	0.00	0.00	0.00	0.00	0.00
Julio	55	0.00	0.00	0.00	0.00	0.00	0.00	0.00	0.00	0.00	0.00
Agosto	55	52.26	208.88	0.00	0.00	52.26	208.88	0.95	3.80	1.00	181.01
Septiembre	55	83.61	334.18	0.00	0.00	83.61	334.18	1.52	6.08	0.00	0.00
Octubre	55	0.00	0.00	0.00	0.00	0.00	0.00	0.00	0.00	0.00	0.00
Noviembre	55	67.94	271.55	0.00	0.00	67.94	271.55	1.24	4.94	0.00	0.00
Diciembre	55	52.26	208.88	0.00	0.00	52.26	208.88	0.95	3.80	0.00	0.00
Total anual	-	386.72	1441.25	0.00	0.00	386.72	1441.25	7.03	26.20	7.00	1267.08
Promedio mensual	55	32.23	120.10	0.00	0.00	32.23	120.10	0.59	2.18	0.58	23.04

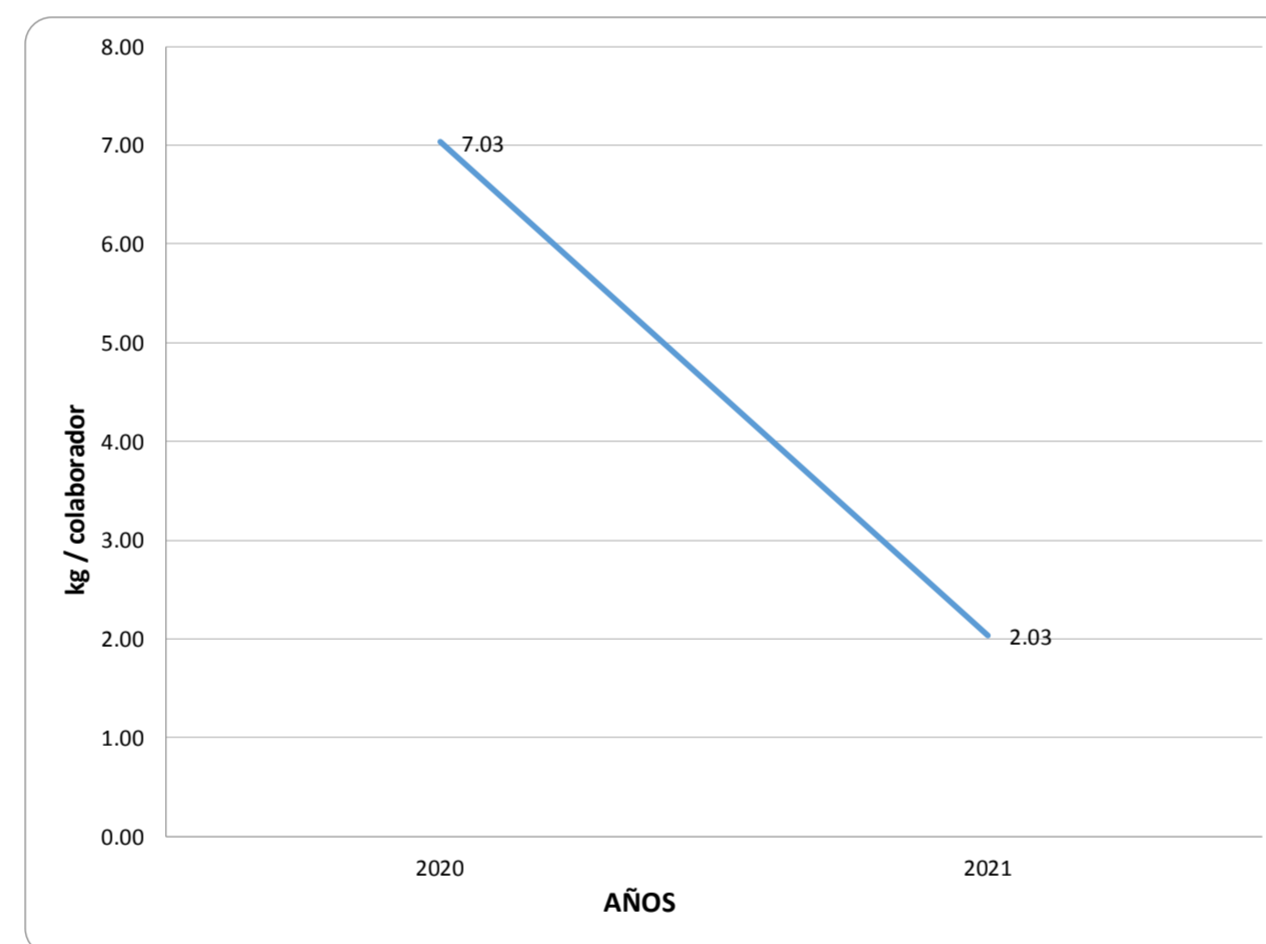
SEDE CENTRAL-SAN BORJA											
Consumo de papel y materiales conexos											
Año 2021											
Mes	N° de colaboradores (N)	Papel convencional Bond A4		Otros papeles		Total Papeles		Kg/colaborador (=C/N)	S//colaborador (=P/N)	Cartuchos de tinta o tóner de impresora	
		Kg (A)	S/ (P _A)	Kg (B)	S/ (P _B)	Kg (C)	S/ (P _C)			Unidad (D)	S/ (P _D)
Enero	55	0.00	0.00	0.00	0.00	0.00	0.00	0.00	0.00	0.00	0.00
Febrero	55	52.26	208.88	0.00	0.00	52.26	208.88	0.95	3.80	0.00	0.00
Marzo	55	0.00	0.00	0.00	0.00	0.00	0.00	0.00	0.00	0.00	0.00
Abril	55	0.00	0.00	7.40	53.19	7.40	53.19	0.13	0.97	0.00	0.00
Mayo	55	0.00	0.00	0.00	0.00	0.00	0.00	0.00	0.00	2.00	362.02
Junio	55	52.26	208.88	0.00	0.00	52.26	208.88	0.95	3.80	0.00	0.00
Julio	55	0.00	0.00	0.00	0.00	0.00	0.00	0.00	0.00	0.00	0.00
Agosto	55	0.00	0.00	0.00	0.00	0.00	0.00	0.00	0.00	0.00	0.00
Septiembre											
Octubre											
Noviembre											
Diciembre											
Total anual	-	104.52	417.76	7.40	53.19	111.92	470.95	2.03	8.56	2.00	362.02
Promedio mensual	55	13.07	52.22	0.93	6.65	13.99	58.87	0.25	1.07	0.25	45.25

Indicadores de papel / útiles de oficina Enero - Diciembre			
AÑO 2020			
N°	Indicador	Valor	Unidad
1	Consumo anual de papel	386.72	kg
2	Costo anual de papel	1441.25	S/
3	Consumo anual de tintas y tóner	7.00	unidad
4	Costo anual de tintas y tóner	1267.08	S/
5	Número de colaboradores	55	colaborador
6	Indicador de desempeño: consumo de papel anual	7.03	kg / colaborador / año
7	Indicador de desempeño: consumo de tintas / tóner anual	0.13	unidades / colaborador / año
8	Indicador de desempeño: costo de consumo de papel mensual	2.18	S/ / colaborador / mes
9	Indicador de desempeño: costo del consumo de tintas / tóner mensual	0.42	S/ / colaborador / mes

Indicadores de papel / útiles de oficina Enero - Agosto			
AÑO 2021			
N°	Indicador	Valor	Unidad
1	Consumo anual de papel	111.92	kg
2	Costo anual de papel	470.95	S/
3	Consumo anual de tintas y tóner	2	unidad
4	Costo anual de tintas y tóner	362.02	S/
5	Número de colaboradores	55	colaborador
6	Indicador de desempeño: consumo de papel anual	2.03	kg / colaborador / año
7	Indicador de desempeño: consumo de tintas / tóner anual	0.04	unidades / colaborador / año
8	Indicador de desempeño: costo de consumo de papel mensual	1.07	S/ / colaborador / mes
9	Indicador de desempeño: costo del consumo de tintas / tóner mensual	0.82	S/ / colaborador / mes



Año	Desempeño Anual
2020	7.03
2021	2.03



Interpretación:

En lo referente al consumo de papel bond en el cuadro superior, en el cual se evalúa los años 2020 y en el presente año 2021 solo hasta el mes de agosto, se puede evidenciar que existe un ahorro promedio de 5.00 kilos de papel bond por servidor en la Entidad.