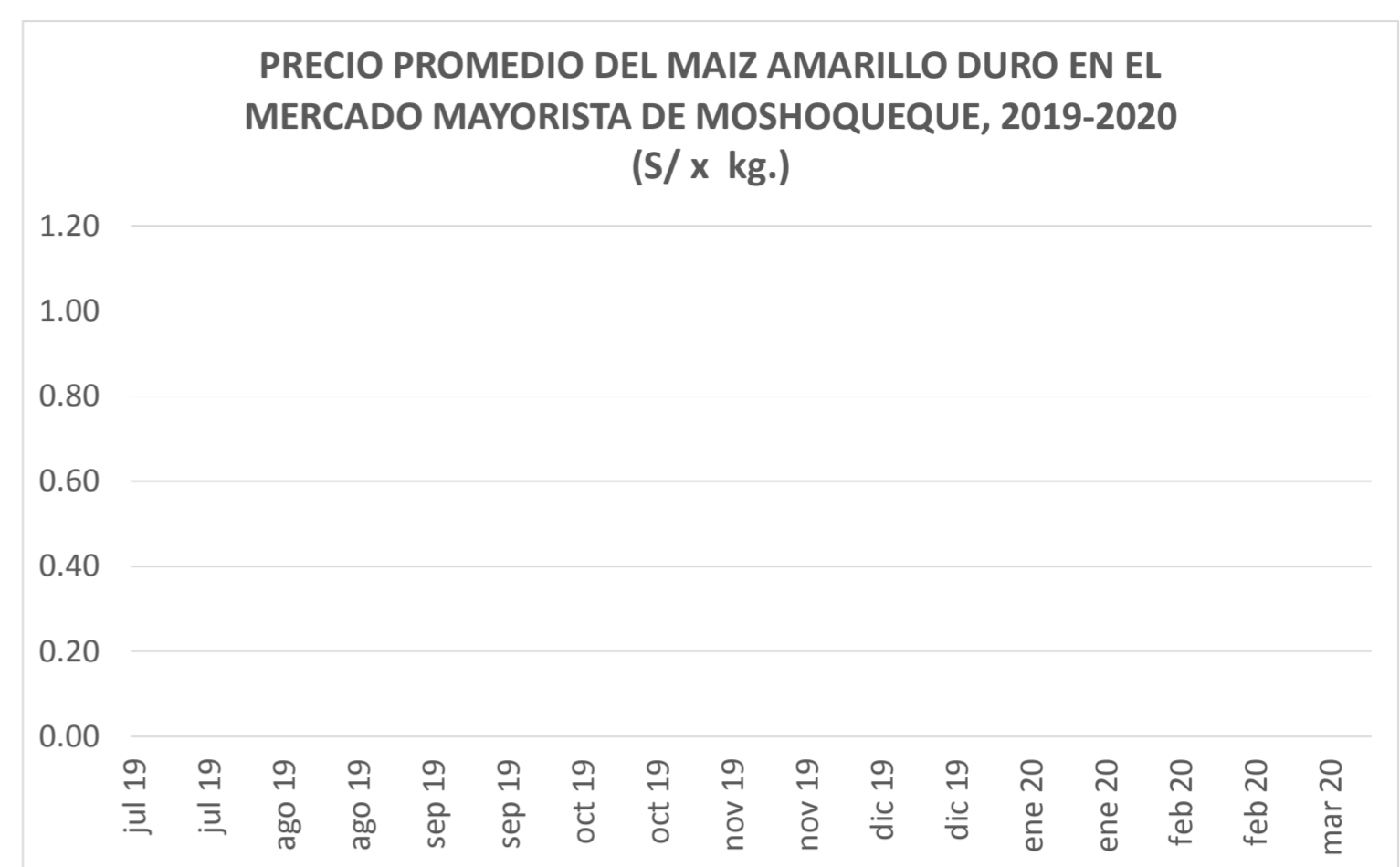




miércoles 06 de octubre de 2021

Precios referenciales S/. x Kg	septiembre vie-24	septiembre lun-27	septiembre mié-29	octubre vie-01	octubre lun-04	octubre mié-06
<b>Lambayeque</b>						
(Moshoqueque) 1/						
Precio Máximo	0.00	0.00	0.00	0.00	0.00	0.00
Precio Mínimo	0.00	0.00	0.00	0.00	0.00	0.00
<b>Nor Oriente</b>						
<b>San Martín 2/</b>						
- Mca. Caceres	1.25	1.25	1.25	1.20	1.30	1.30
<b>Mercados de Lima metropolitana</b>						
Mcd. Santa Anita (APAMSA) 2/	1.69	1.70	1.70	1.70	1.70	1.68

Fuente: Direcciones Regionales de Información Agraria y Mercado de Productores de Santa Anita.  
1/ Los precios incluyen IGV  
2/ Los precios incluyen IGV

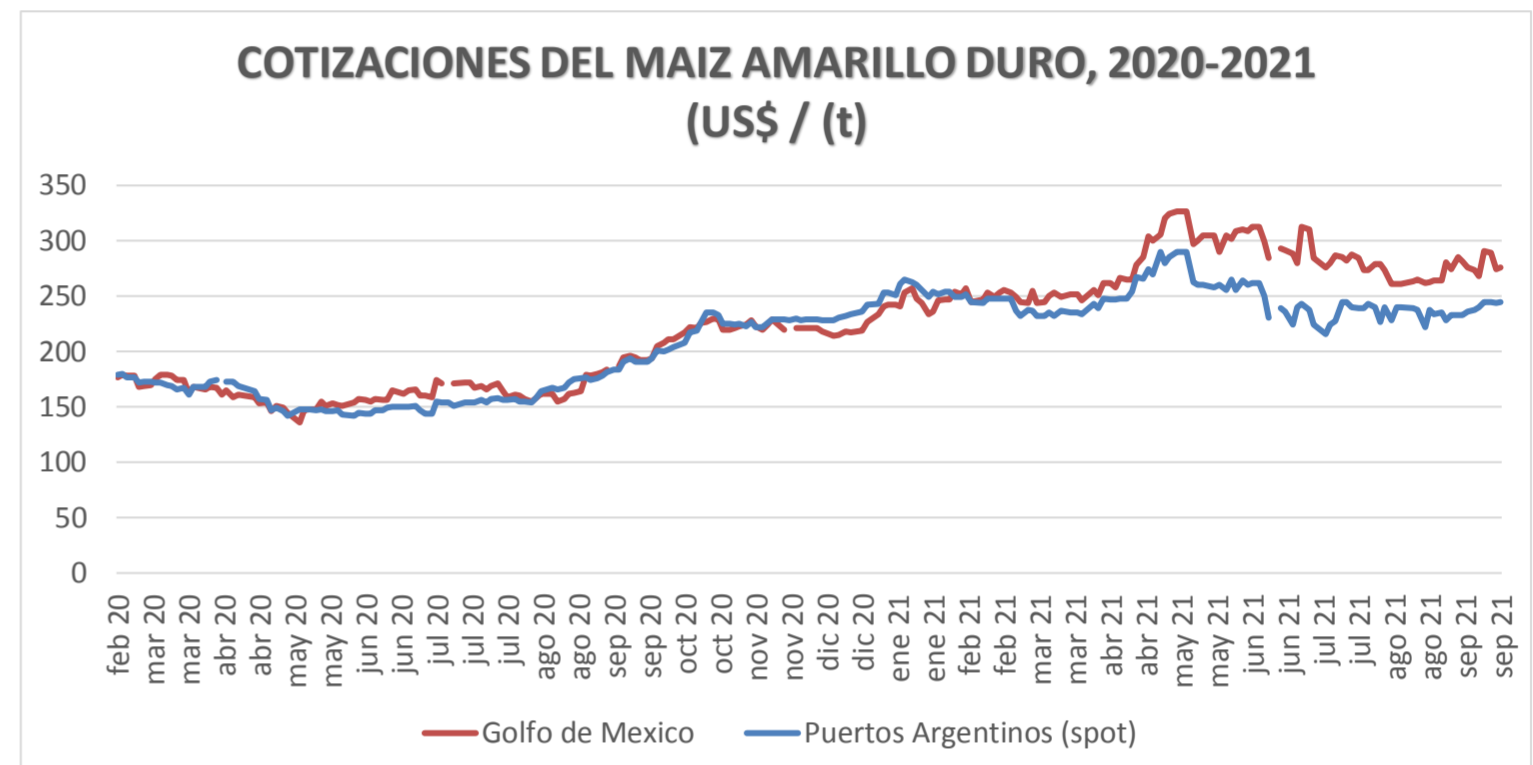


**COTIZACIONES E IMPORTACIONES DE MAIZ AMARILLO DURO**

**COTIZACIONES DEL MAIZ SEGÚN MERCADOS DE EXPORTACION - (MERCADOS FOB) (US\$ x t)**

	vie 24 sep	lun 27 sep	mié 29 sep	vie 01 oct	lun 04 oct	Promedio
<b>Estados Unidos de America</b>						
Golfo de México	275.78	277.25	281.29	278.34	277.45	<b>278.02</b>
<b>Argentina</b>						
Puertos Argentinos	245.00	245.00	245.00	247.00	247.00	<b>245.80</b>

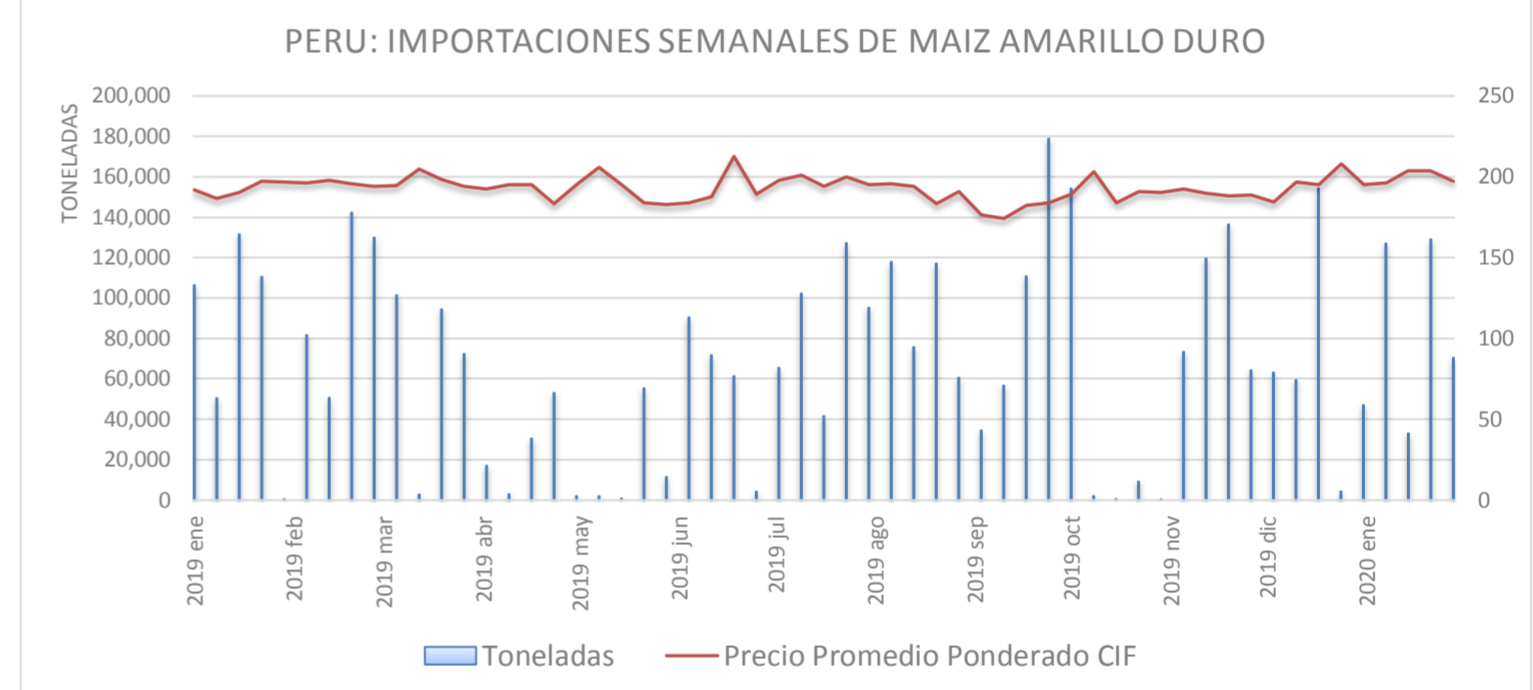
... Sin información  
Fuente: Boletín Diario de Mercado de Granos. Bolsa de Comercio de Rosario - Argentina (www.bcr.com.ar)



**PRECIO PROMEDIO PONDERADO CIF (US\$ / t) Y MASA DE IMPORTACION DE MAIZ AMARILLO DURO EN EL PERU**

	Semana: Del (20 de sep) Al (26 de sep) (Semana: 195)	Semana: Del (27 de sep) Al (03 de oct) (Semana: 196)
Precio CIF (US\$ / t) 1/	<b>294.51</b>	<b>297.02</b>
Masa importado (t)	<b>81,127</b>	<b>89,919</b>

1/ Ponderado  
Fuente: SUNAT



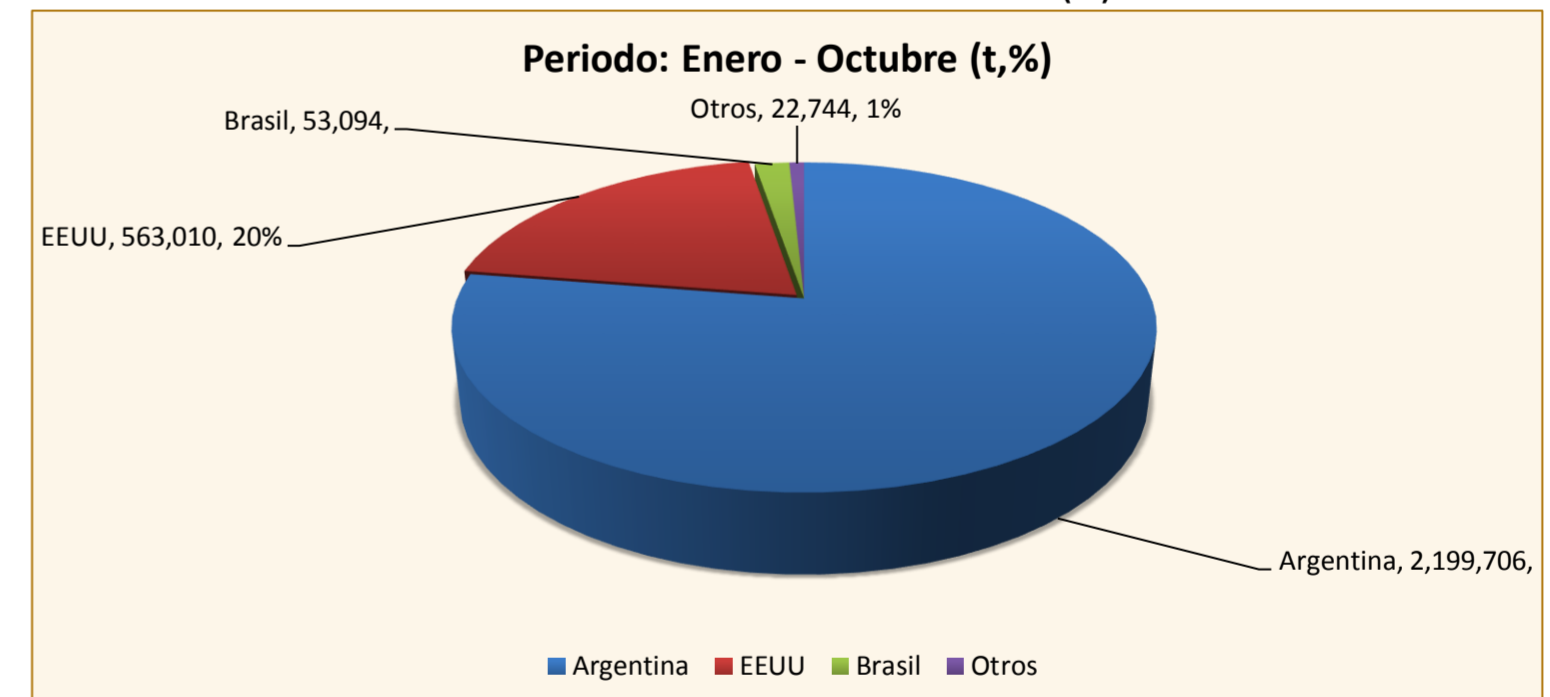
**IMPORTACION POR PAISES DE ORIGEN DEL MAIZ AMARILLO DURO**

Periodo: Enero - Octubre  
(t)

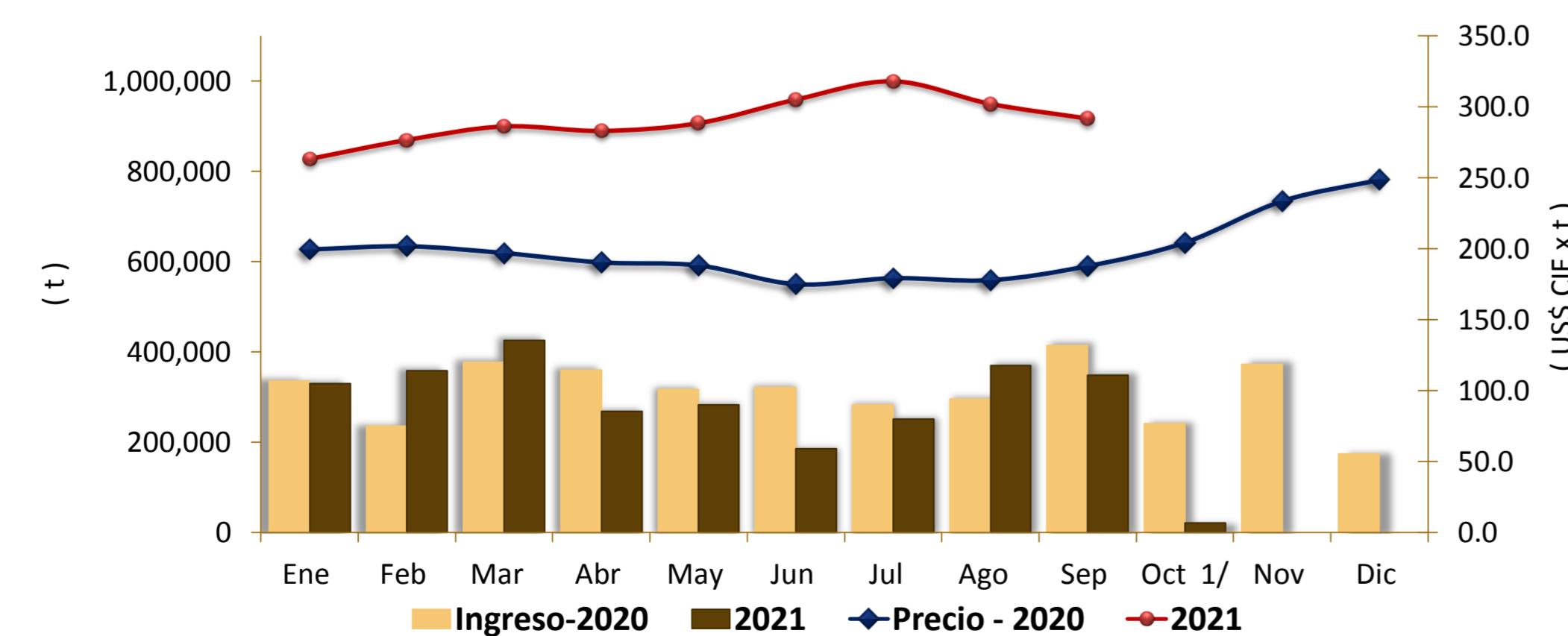
	2020	2021	Var (%)
Argentina	2,530,838	2,199,706	-13
EEUU	637,948	563,010	-12
Brasil	8,338	53,094	537
Otros	351	22,744	6,382

1/ Actualizado al 26 de setiembre de 2021 (Provisional)  
Fuente: SUNAT

**IMPORTACIONES DE MAIZ AMARILLO-2020 (t) 1/**



**COMPORTAMIENTO MENSUAL DE LAS IMPORTACIONES DE MAIZ AMARILLO DURO (Partida arancelaria 1005901100): 2020 -2021**



Mes	2019		Importaciones (t)			Precios CIF (US\$ x t) 2/		
	Import. (t)	Precio CIF US\$/t	2020	2021	Var (%)	2020	2021	Var (%)
Ene	473,839	192.6	336,025	329,242	-2.0	199.4	263.3	32.0
Feb	258,827	197.1	234,951	357,916	52.3	201.7	276.6	37.1
Mar	358,576	195.5	377,044	426,149	13.0	196.9	286.2	45.3
Abr	396,890	189.3	359,116	267,696	-25.5	190.3	283.0	48.7
May	295,617	188.4	316,176	282,647	-10.6	188.2	288.5	53.3
Jun	235,003	192.5	320,910	185,359	-42.2	174.9	305.1	74.4
Jul	339,559	198.9	282,437	251,105	-11.1	179.2	318.0	77.5
Ago	396,231	191.9	295,875	369,220	24.8	177.8	302.1	69.9
Set 1/	295,477	181.4	414,029	348,260	-15.9	187.7	291.7	55.4
Oct	311,923	187.4	240,910	20,961	-91.3	204.2	294.2	44.0
Nov	329,505	189.6	372,138			233.5		
Dic	345,385	192.3	173,245			248.5		

1/ Actualizado al 26 de setiembre de 2021 (Provisional)  
2/ El Precio CIF es Ponderado  
Fuente: SUNAT

