

# Precios en **MERCADOS INTERNACIONALES** de Productos Agrarios

Mes: Julio 2021



PERÚ

Ministerio  
de Desarrollo Agrario  
y Riego



BICENTENARIO  
PERÚ 2021



Ministerio  
de Desarrollo Agrario  
y Riego

**MINISTERIO DE DESARROLLO AGRARIO Y RIEGO**  
**Viceministerio de Políticas y Supervisión del Desarrollo Agrario**  
**Dirección General de Estadística, Seguimiento y Evaluación de Políticas-DGESEP**

Una de las funciones de la DGESEP-DEIA es diseñar, coordinar e implementar estrategias de difusión de las estadísticas e información agraria especializada y otras variables que incidan en el desempeño del Sector, así como la oferta de productos agrarios, en coordinación con las entidades conformantes del Sistema Integrado de Estadística Agraria y la Red Nacional de Difusión de Información Agraria Especializada (ROF-MIDAGRI)

## **“Precios en MERCADOS INTERNACIONALES de Productos Agrarios”**

### **REPÚBLICA DEL PERÚ**

**Pedro Castillo Terrones**

Presidente de la República

### **MINISTERIO DE DESARROLLO AGRARIO Y RIEGO**

**Víctor Raúl Maita Frisancho**

Ministro

### **VICEMINISTERIO DE POLÍTICAS Y SUPERVISIÓN DEL DESARROLLO AGRARIO**

**Juan Rodo Altamirano Quispe**

Viceministro

### **Dirección General de Estadística, Seguimiento y Evaluación de Políticas**

**Christian Garay Torres**

Director General

### **Dirección de Estadística e Información Agraria**

**César Santisteban Pérez**

Director

#### **Coordinador del boletín:**

Juan Santa María Aranda

#### **Responsables:**

Gabriel Moreno Ramirez

Raúl Cervera Villalobos

#### **Diseño y diagramación digital:**

Elva A. Castro Ballvé

#### **Editado por:**

Ministerio de Desarrollo Agrario y Riego

Dirección General de Estadística, Seguimiento y Evaluación de Políticas / Dirección de Estadística e Información Agraria  
Jr. Yauyos 258. Cercado de Lima. Lima 1, Perú.

Hecho el Depósito Legal en la Biblioteca Nacional del Perú N° 2021-08556

Publicado en Octubre 2021

## INDICE

### 1. PRECIOS DE PRINCIPALES PRODUCTOS en mercados mayoristas de Estados Unidos, Canadá y Europa

Uva.....	4
Espárrago.....	5
Palta.....	6
Arándano.....	7
Mango.....	8
Banano Fresco.....	9
Alcachofa.....	10
Cebolla.....	11
Tangelo.....	13
Maracuyá.....	14
Limón.....	15
Ajo.....	16
Orégano.....	17

### 2. COTIZACIONES INTERNACIONALES de principales commodities agrarios

Café.....	18
Cacao.....	18
Algodón.....	19
Arroz.....	19
Trigo.....	20
Maíz.....	20
Soya.....	21
Aceite de Soya.....	21
Azúcar.....	22



## PRECIOS DE PRINCIPALES PRODUCTOS en mercados mayoristas de Estados Unidos, Canadá y Europa

Esta publicación, brinda información de precios en mercados mayoristas de Estados Unidos, Canadá y Europa, para los principales productos de exportación agraria peruana, la cual servirá de orientación para realizar el seguimiento y evaluación de las tendencias del mercado, y apoyar la toma de decisiones de compra, en concordancia con las estacionalidades de productos y precios, entre otros factores.



### Precio en mercados mayoristas

Origen	Variedad	Calibre	Unidad: US \$ / caja 18 lb (8 kg)	
			16 Julio 2021	30 Julio 2021
<b>Mercado Mayorista de Los Angeles</b>				
California	Black Seedless	lge	...	26,00/28,00
	Red Seedless	jbo	26,00/28,00	25,00/26,00
		lge	...	21,00/22,00
	White Seedless Type	jbo	30,00/32,00	30,00/32,00
lge		...	22,00/24,00	
<b>Mercado Mayorista de New York</b>				
California	Black Seedless	xlge	...	34,00
	Sugraone	xlge	...	22,00/30,00
	White Seedless	xlge	30,00	...
México	Black Seedless	xlge	35,00	...
	Flame Seedless	xlge	22,00/24,00	28,00
		lge-xlge	14,00	...
	Red Seedless	xlge	18,00	...
	Sugraone	xlge	26,00/28,00	18,00
		sml-med	18,00	...
	Sweet Celebration	xlge	18,00	...

jbo: jumbo      sml: small      med: medium      lge: large      xlge: extra large      s/e: sin especificar

Fuente: USDA-Market News Com., 202



**Precio en mercados mayoristas**

Origen	Variedad	Calibre	Unidad: US \$ / caja 11 libras (5 kg)	
			16 Julio 2021	30 Julio 2021
<b>Mercado Mayorista de Chicago</b>				
México	Verde	jbo	...	32,00/33,00
		std	...	24,00/25,00
		lge	...	26,00/27,00
	Morado	std	...	38,00/39,00
Perú	Blanco	jbo	...	45,00/48,00
	Verde	jbo	44,00/46,00	35,00/38,00
		std	31,00/34,00	23,00/25,00
	lge	34,00/36,00	23,00/26,00	
<b>Mercado Mayorista de Miami</b>				
Perú	Blanco	lge	39,00/42,00	39,00/42,00
	Verde	jbo	33,00/39,00	30,00/38,00
		std	30,00/32,00	22,00/27,00
	lge	32,00/35,00	23,00/28,00	
<b>Mercado Mayorista de New York</b>				
México	Verde	jbo	...	0,00
		lge	...	24,00/26,00
Perú	Blanco	std	48,00	...
		lge	48,00	38,00
		xlge	...	42,00
	Verde	jbo	38,00/50,00	24,00/30,00
		sml	...	15,00
		std	30,00/32,00	16,00/26,00
		med	...	34,00/36,00
		lge	32,00/36,00	16,00/26,00
		xlge	36,00/38,00	18,00/20,00

std: estándar      jbo: jumbo      med: medium      lge: large      xlge: extra large      s/e : sin especificar  
Fuente: USDA-Market News Com., 2021



### Precio en mercados mayoristas

Origen	Variedad	Calibre	Unidad: US \$ / caja 20 lb (2 lyr) (9 kg)	
			16 Julio 2021	30 Julio 2021
<b>Mercado Mayorista de Los Ángeles</b>				
California	Hass	36	44,00/46,00	48,00/50,00
		40	42,00/44,00	48,00/50,00
		48	42,00/44,00	48,00/50,00
		60	40,00/42,00	46,00/49,00
México	Hass	32	38,00/42,00	46,00/49,75
		36	38,00/42,00	47,00/49,75
		40	38,00/42,00	47,00/49,75
		48	38,00/42,00	47,00/49,75
		60	38,00/42,00	46,00/49,00
		70	38,00/40,00	38,00/40,00
<b>Mercado Mayorista de New York</b>				
Florida	Various Geenskin Varieties	16	26,00/30,00	34,00/35,00
		18	26,00/30,00	34,00/35,00
		20	30,00	34,00/35,00
		24	...	34,00/35,00
México	Hass	32	...	28,00/48,00
		36	36,00/38,00	43,00/50,00
		40	36,00/45,00	42,00/48,00
		48	38,00/45,00	42,00/48,00
		60	...	38,00/50,00
Perú	Hass	48	...	15,00

Fuente: USDA-Market News Com., 2021



### Precio en mercados mayoristas

Origen	Variedad	Calibre	Unidad: US \$ / caja sacos 5 lb (2 kg)	
			16 Julio 2021	30 Julio 2021
<b>Mercado Mayorista de Los Ángeles</b>				
California 5 lb	s/e	med-lge	16,00/20,00	12,00/14,00
Canadá 5 lb	s/e	med-lge	...	12,00/14,00
México 5 lb	s/e	med-lge	16,00/18,00	12,00/14,00
Oregon 5 lb	s/e	med-lge	18,00/22,00	12,00/14,00
Washington 5 lb	s/e	med-lge	...	12,00/14,00
<b>Mercado Mayorista de Miami</b>				
New Jersey 5 lb	s/e	med-lge	16,00/24,00	19,00/24,00
Oregon 5 lb	s/e	med-lge	21,00/22,00	18,00/22,00

std: estándar      jbo: jumbo      med: medium      lge: large      xlge: extra large      s/e: sin especificar  
Fuente: USDA-Market News Com., 2021



### Precio en mercados mayoristas

Origen	Variedad	Calibre	Unidad: US \$ / caja 4 - 4,5 kg (1 lyr)	
			16 Julio 2021	30 Julio 2021

#### Mercado Mayorista de Miami

México	Ataulfo	11	7,00	6,00/7,00	
		12	7,00	6,00/7,00	
		14	...	6,00/7,00	
		18	...	6,00/7,00	
	Kent	6	5,0/7,00	...	
		7	5,00/7,00	...	
		9	...	6,00/7,00	
		10	5,00/7,00	6,00/7,00	
		República Dominicana	6	...	6,00/8,00
			7	...	6,00/8,00

Origen	Variedad	Calibre	Unidad: US \$ / caja 4 kg (1 lyr)	
			16 Julio 2021	30 Julio 2021

#### Mercado Mayorista de New York

Haití	Francis	9	13,00/15,00	...
		10	13,00/15,00	...
		12	13,00/15,00	...
México	Ataulfo	12	15,00	12,00/14,00
		14	14,00/15,00	...
		16	12,00/13,00	12,00/14,00
		18	...	11,00/12,00
	Kent	6	6,00/9,00	6,00/7,00
		7	6,00/8,00	6,00/7,00
		8	6,00/8,00	6,00/7,00
		9	6,00/8,00	5,00/7,00
		10	5,00/7,00	5,00/6,00
		Tommy Atkins	6	6,00/7,00
	7		6,00/9,00	6,00/7,00
	8		6,00/9,00	6,00/7,00
	9		6,00/7,00	6,00/7,00
	10		5,00/5,50	6,00
	República Dominicana	Banilejos	10	12,00/13,00
12			12,00/13,00	...

Fuente: USDA-Market News Com., 2021





**Precio en mercados mayoristas**

Origen	Variedad	Calibre	Unidad: US \$ / caja 40 lb (18 kg)	
			16 Julio 2021	30 Julio 2021
<b>Mercado Mayorista de Chicago</b>				
Colombia	s/e	s/e	18,00/21,00	20,00/21,00
Costa Rica	s/e	s/e	18,00/21,00	20,00/21,00
Guatemala	s/e	s/e	18,00/21,00	20,00/21,00
Honduras	s/e	s/e	18,00/21,00	20,00/21,00
México	s/e	s/e	18,00/21,00	20,00/21,00
<b>Mercado Mayorista de Miami</b>				
Colombia	Green	s/e	12,00/15,00	12,00/15,00
	Yellow	s/e	14,00/18,00	14,00/18,00
Costa Rica	Green	s/e	12,00/16,00	12,00/16,00
	Yellow	s/e	15,00/20,00	15,00/20,00
Ecuador	Yellow	s/e	15,00/16,00	15,00/16,00
Guatemala	Green	s/e	12,00/16,00	12,00/16,00
	Yellow	s/e	15,00/20,00	15,00/20,00
Panamá	Yellow	s/e	16,00/17,00	16,00/17,00

s/e: sin especificar

Fuente: USDA-Market News Com., 2021



### Precio en mercados mayoristas

Origen	Variedad	Calibre	Unidad: US \$ / caja 23 lb (10 kg)	
			16 Julio 2021	30 Julio 2021

#### Mercado Mayorista de Los Angeles

California	Globe Thorned Green	12	16,00	21,00
		18	16,00	21,00
		24	18,00	18,00

#### Mercado Mayorista de Miami

California	Globe Thorned Green	18	40,00	40,00
		24	36,00/38,00	36,00/38,00

#### Mercado Mayorista de San Francisco

California	Globe Thorned	18	18,50	24,00/32,00
		24	20,00	22,00/24,50
		30	...	20,50
		36	...	21,00

sml: small

med: medium

lge: large

lse: suelto

Fuente: USDA-Market News Com., 2021



### Precio en mercados mayoristas

Origen	Variedad	Calibre	Unidad: US \$ / caja-sacos 25 lb (11 kg) Unidad: US \$ / caja-sacos 50 lb (23 kg)	
			16 Julio 2021	30 Julio 2021
<b>Mercado: Mayorista de Miami</b>				
<b>California</b> 25 lb	Red Globe Type	jbo	13,00/17,00	14,00/17,00
<b>México</b> 25 lb	Red Globe Type	jbo	13,00/16,00	...
<b>New México</b> 25 lb	Red Globe Type	jbo	14,00/17,00	14,00/17,00
<b>Texas</b> 25 lb	Red Globe Type	jbo	14,00/17,00	...
<b>California</b> 50 lb	Yellow Grano	jbo	17,00/19,00	...
	Yellow Hybrid	jbo	20,00/24,00	19,00/22,00
<b>Georgia</b> 50 lb	Yellow Granex	jbo	17,00	...
<b>Idaho-Oregon</b> 50 lb	Yellow Spanish Hybrid	jbo	...	19,00/22,00
<b>México</b> 50 lb50 lb	Blanco	jbo	20,00/22,00	20,00/22,00
	Yello Grano	jbo col	17,00/24,00 ...	19,00/22,00 19,00/20,00
<b>New México</b> 50 lb	Yellow Grano	jbo	17,00/24,00	19,00/22,00
<b>Texas</b>	Yellow Grano	jbo	17,00/19,00	...
<b>Washington</b> 50 lb	Yellow Hybrid	jbo	17,00/19,00	...

sigue...



**Cebolla**  
(continúa)

Origen	Variedad	Calibre	Unidad: US \$ / caja-sacos 25 lb (11 kg)	
			Unidad: US \$ / caja-sacos 50 lb (23 kg)	
			16 Julio 2021	30 Julio 2021

**Mercado: Mayorista de New York**

<b>California</b> 25 lb	Red Globe Type	jbo	14,00/18,00	16,00/20,00
		lge	...	16,00/18,00
<b>México</b> 25 lb	Red Globe Type	jbo	14,00/17,00	15,00/18,00
<b>New York</b> 25 lb	Blanco Boilers	s/e	20,00/24,00	20,00/24,00
<b>s/e</b> 25 lb	Red Globe Type	jbo	15,00/18,00	15,00/18,00
<b>California</b> 50 lb	Blanco	jbo	24,00/28,00	26,00/30,00
		col	24,00/28,00	26,00/30,00
<b>Idaho - Oregon</b> 50 lb	Yellow Grano	jbo	20,00/24,00	22,00/24,00
		col	26,00/28,00	26,00/28,00
<b>Idaho - Oregon</b> 50 lb	Yellow Spanish Hybrid	jbo	20,00	...
		col	20,00	...
<b>México</b> 50 lb	Blanco	jbo	22,00	22,00/24,00
		col	22,00/23,00	20,00/22,00
<b>Oregon</b> 50 lb	Yellow Spanish Hybrid	jbo	21,00/26,00	23,00/25,00
		col	20,00/21,00	...
<b>Texas</b> 50 lb	Yellow Spanish Hybrid	jbo	...	21,00/22,00
		col	...	22,00
<b>Washington</b> 50 lb	Yellow Spanish Hybrid	jbo	20,00	22,00/24,00

col : colosal      jbo : jumbo      med : medium      lge : large      s/e : sin especificar

Fuente: USDA-Market News Com., 2021



**Precio en mercados mayoristas**

Origen	Variedad	Calibre	Unidad: US \$ / caja 22 lb (10 kg)	
			16 Julio 2021	30 Julio 2021
<b>Mercado: Mayorista de Los Angeles</b>				
Perú	Nova	60	18,00	...
Uruguay	Nova	45	...	22,00
		60	18,00	18,00
<b>Mercado: Mayorista de New York</b>				
Perú	Minneola	35	...	22,00/24,00
		45	...	22,00/24,00
		56	...	18,00

Fuente: USDA-Market News Com., 2021



### Precio en mercados mayoristas

Origen	Variedad	Calibre	Unidad: US \$ / caja (11yr)	
			16 Julio 2021	30 Julio 2021
<b>Mercado: Mayorista Chicago</b>				
Florida	Morado	18	...	54,00
		22	...	54,00
		25	55,00	52,00
		28	45,00	...
		38	...	54,00
<b>Mercado: Mayorista Los Angeles</b>				
California	s/e	28	...	55,00/56,00
		30-32	...	55,00/56,00
		34-36	...	55,00/56,00
		39	...	55,00/56,00
Florida	s/e	28	...	55,00/56,00
		30-32	...	55,00/56,00
		34-36	...	55,00/56,00
		39	...	55,00/56,00
Nueva Zelanda	s/e	28	56,00/57,50	55,00/56,00
		30-32	56,00/57,50	55,00/56,00
		34-36	56,00/57,50	55,00/56,00
		39	56,00/57,50	55,00/56,00
<b>Mercado: Mayorista New York</b>				
Nueva Zelanda	Morado	18	48,00/50,00	30,00
		28	38,00	...
	Yellow	36	38,00	...
<b>Mercado: Mayorista Philadelphia</b>				
Florida	Morado	12	35,00/40,00	...
		14	35,00/40,00	...
		16	35,00/40,00	...
		18	48,00	...
		20	35,00/40,00	...
		25	35,00/40,00	...
		28	35,00/40,00	...
	Yellow	25	48,00	...
		28	48,00	...
		32	48,00	...

s/e : sin especificar

Fuente: USDA-Market News Com., 2021



### Precio en mercados mayoristas

Origen	Variedad	Calibre	Unidad: US \$ / caja-sacos 38 lb (17 kg)	
			16 Julio 2021	30 Julio 2021
<b>Mercado: Mayorista de Miami</b>				
Argentina	s/e	95	40,00/45,00	40,00/45,00
		140	40,00/45,00	40,00/45,00
		165	41,00/45,00	41,00/45,00
Chile	s/e	95	40,00/45,00	40,00/45,00
		140	40,00/45,00	40,00/45,00
		165	40,00/45,00	40,00/45,00

Fuente: USDA-Market News Com., 2021



### Precio en mercados mayoristas

Origen	Variedad	Calibre	Unidad: US \$ / caja 30 lb (14 kg)	
			16 Julio 2021	30 Julio 2021
<b>Mercado: Mayorista de Los Ángeles</b>				
México	Blanco	jbo	66,00	66,00
		col	83,00/85,00	83,00/85,00
		xjbo	69,00	69,00
		super jbo	74,00/76,00	74,00/76,00
<b>Mercado: Mayorista de New York</b>				
Argentina	Blanco	6	70,00	70,00
		7	72,00	72,00
		Morado	...	55,00
California	Blanco	col	90,00	90,00
México	Blanco	10	...	73,00/75,00
		11	...	75,00
		12	...	78,00
		Morado	s/e	...

col : colosal      jbo : jumbo      med : medium      lge : large      s/e : sin especificar  
Fuente: USDA-Market News Com., 2021





### Precio en mercados mayoristas

Origen	Variedad	Calibre	Unidad: US \$ / caja-sacos 1 lb (0,45 kg)	
			16 Julio 2021	30 Julio 2021

#### Mercado: Mayorista de Miami

Guatemala	s/e	s/e	5,00/6,00	5,00/6,00
Perú	s/e	s/e	5,00/6,00	5,00/6,00

Origen	Variedad	Calibre	Unidad: US \$ / caja-sacos 1 kg	
			16 Julio 2021	30 Julio 2021

#### Mercado: Mayorista de New York

Colombia	s/e	12	11,00/12,00	11,00/12,00
Israel	s/e	12	11,00/12,00	11,00/12,00

s/e : sin especificar

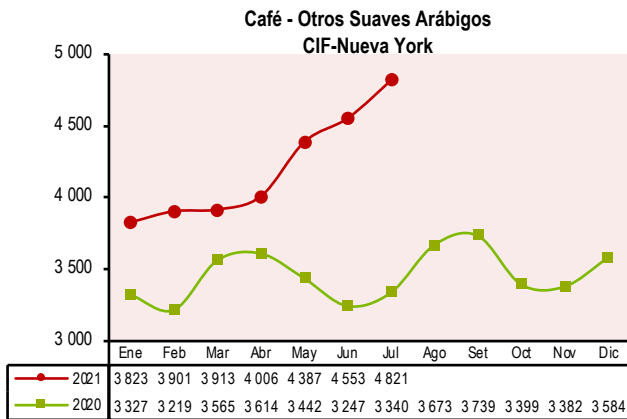
Fuente: USDA-Market News Com., 2021



## COTIZACIONES INTERNACIONALES de principales commodities agrarios



Café



Fuente: BCRP

En Julio observamos que el café subió al nivel mas alto alcanzado desde hace mucho tiempo, esto se debió a la helada que sufrió Brasil en Julio el promedio mensual del precio indicativo compuesto de la OIC llegó a 152,24 centavos de dólar EE UU por libra en julio de 2021, el nivel más alto alcanzado desde el de 162,17 centavos de noviembre de 2014. En comparación con el promedio mensual de octubre de 2020, que fue el comienzo del año cafetero actual, el nivel alcanzado en julio de 2021 representa un aumento del 43,8%. Se registraron aumentos sustanciales en los precios de los cuatro grupos de café.

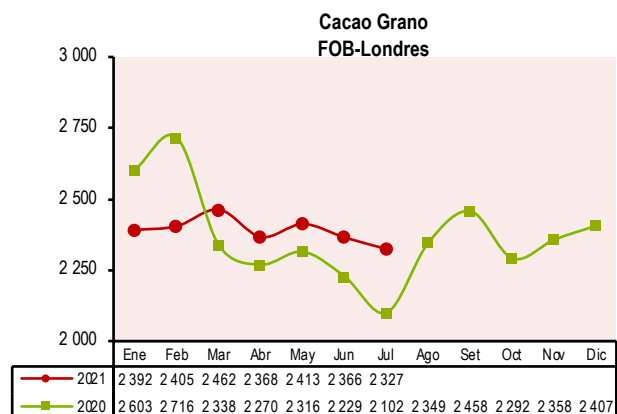
Se calcula que la producción de América Central y México descenderá un 2,1% y será de 19,19 millones de sacos, frente a los 19,60 millones del año cafetero 2019/20



Cacao

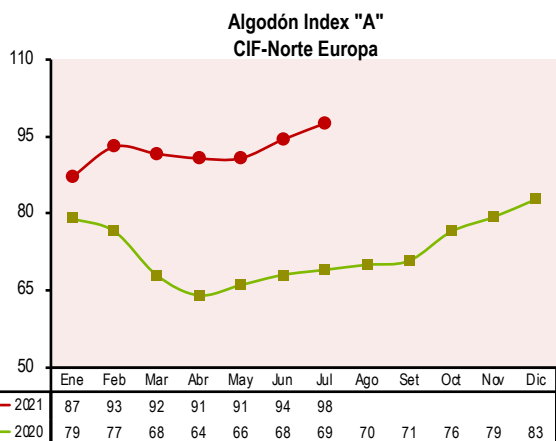
Observamos que en este mes de julio el grano de cacao tuvo otra pequeña baja por segundo mes consecutivo, registrándose una caída de US\$ 2,327 por tonelada respectivamente,

En este periodo enero-julio 2021, los precios en chacra del cacao en grano mostraron un comportamiento oscilante, en el cual alcanzaron un promedio de S/ 7,42 en el marco de una sostenida recuperación, después de haber caído de S/ 7,0 por kilogramo en febrero a un piso de S/ 6,65 por kilogramo en abril de 2020, como consecuencia del impacto de la declaración de emergencia nacional por la pandemia de la COVID-19.



Fuente: ICCO

## Algodón



Fuente: Cotton Outlook

El precio del algodón Index "A" en este mes de julio genero otra alza por segundo mes consecutivo, considerando que desde enero a julio de este año se han cosechado

10,2 mil toneladas de algodón rama; mientras que, en este mismo periodo del pasado año, se cosecharon 16,5 mil toneladas.

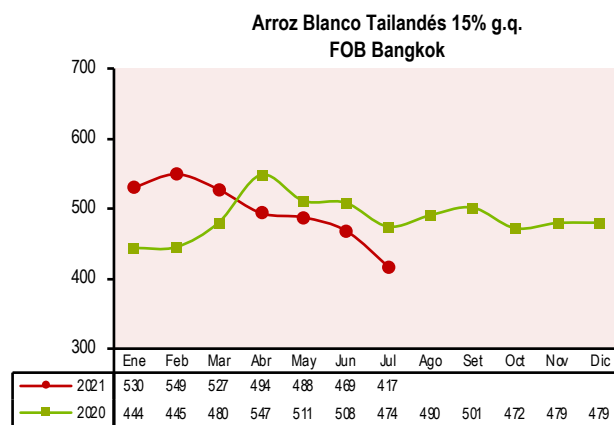
A principios de julio, los precios volvieron a subir a niveles cercanos a los 88 centavos/libra, en consecuencia, luego del colapso de la economía mundial y con la aparición de la vacuna contra el Covid-19, la progresiva vacunación mundial, las actividades productivas empezaron todo un proceso de recuperación, a la par de la progresiva eliminación de las medidas restrictivas, en especial, del confinamiento, apertura de grandes centros comerciales, etc., el sector textil mundial, concentrado principalmente en el sudeste asiático, empezaron a demandar cada vez mayores cantidades de algodón.



## Arroz

Como se observa en el cuadro el arroz bajo fuertemente este mes de julio 2021 promediando 101.2 puntos, el índice bajo en 8.2% interanual. Los precios del arroz se ven afectados negativamente en los orígenes asiáticos de contenedores y a los altos precios

de los fletes. Los precios de exportación del arroz de los Estados Unidos, disminuyeron antes del anuncio de la reanudación de las ventas al Irak después de un periodo de dos años. Mientras que en Irak se pudo estabilizar mediante un acuerdo con Irak, en Argentina y Brasil disminuyeron debido a la lenta demanda en la actualidad.

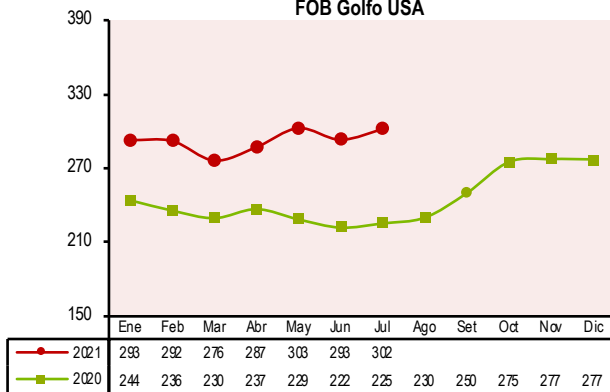


Fuente: ODEPA




## Trigo

Trigo N°2 Hard Red Winter  
FOB Golfo USA



Fuente: ODEPA

Observamos que en este mes de julio 2021 el trigo tuvo una alza a diferencia de la pequeña baja que tuvieron en el mes de junio recuperándose casi al mismo nivel de mayo 2021, según la información brindada en las páginas de la FAO este cereal tuvo una ligera alza y las cotizaciones del trigo evolucionaron un 1.8%, llegando a un nivel mas elevado desde mediados del 2014 y también superando a julio del 2020, estas variaciones de cambios es debido al clima seco y las condiciones de los cultivos en América del Norte.

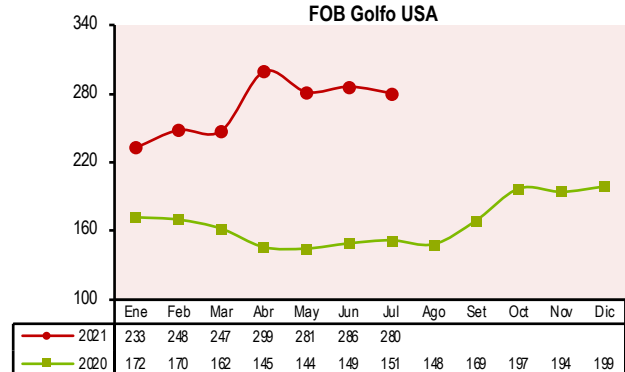


## Maíz

Este mes el índice de precios según la FAO fue un 3,0 % más bajo en julio que en junio, esto se debió al verse presionado a la baja por la inestabilidad intermensual de los precios internacionales del maíz amarillo del 6,0 % como resultado de rendimientos mejores de lo previsto en la Argentina y la mejora de las perspectivas de producción en los Estados Unidos de América, incluso cuando las condiciones de los cultivos en el Brasil seguían siendo motivo de preocupación.

el pronóstico de utilización de maíz en 2021/22 ha aumentado en 1,5 millones de toneladas, hasta alcanzar los 1 197 millones de toneladas, lo que apunta a un probable aumento del 2,0 % (23,5 millones de toneladas) con respecto al nivel de 2020/21.

Maíz Amarillo US N°2  
FOB Golfo USA

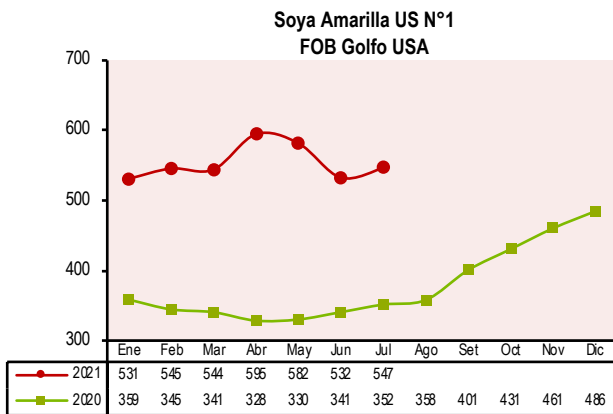


Fuente: FAO



## Soya

La soya amarilla tuvo una ligera alza en este mes de julio con respecto a junio del 2021 alcanzando el 44% en lo que va del año impactando en el mercado local donde iba desde los S/. 6 a los S/. 12 por litro actualmente.

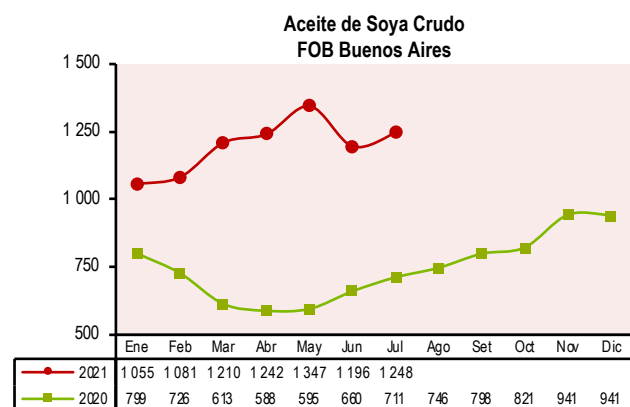


Fuente: FAO, ODEPA



## Aceite de Soya

En el caso del aceite de soya el índice de precios de los aceites vegetales de la FAO alcanzó su nivel más bajo, con una disminución del 1,4 % respecto de junio 2021, pues la bajada de los precios de los aceites de soya, como de otros referentes por ejemplo de colza y girasol compensó con creces la subida de los valores del aceite de palma. La reducción de los porcentajes en la mezcla de biodiésel en la Argentina presionó a la baja los precios del aceite de soya, mientras que los de los aceites de colza y girasol se vieron influenciados por la previsión de un registro histórico.



Fuente: FAO, ODEPA



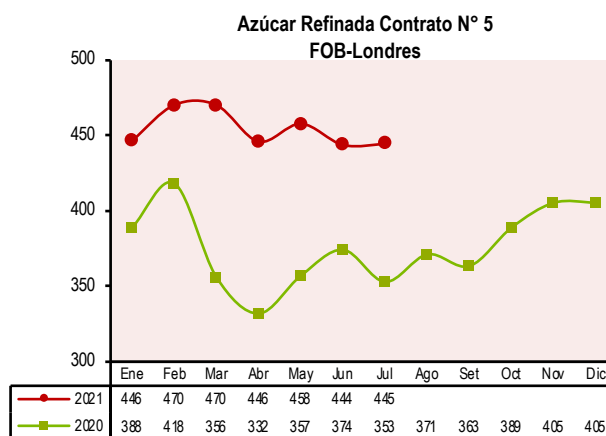
## Azúcar

En el caso del azúcar contrato N° 5 el índice de precios según de la FAO aumentó un 1,7 % en julio 2021 a diferencia del mes anterior, lo que representa su cuarto aumento mensual. Dicha ligera subida estuvo relacionada fundamentalmente con la firmeza de los precios del crudo, así como con la incertidumbre sobre las repercusiones de las heladas recientes en Brasil, quien es el mayor exportador de azúcar del mundo, mientras que las buenas perspectivas de producción en la India impidieron que el aumento fuera mayor.

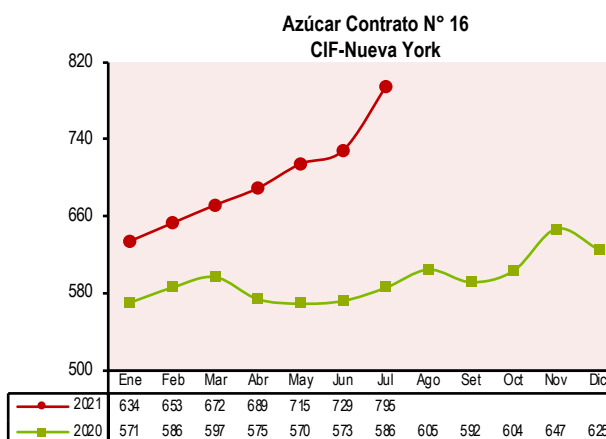
En la gráfica observamos que el azúcar de contrato N° 16 tuvo una considerable alza por séptimo mes consecutivo, que tiende a alentar a los productores del Brasil a destinar más molienda de caña de azúcar a la producción de etanol, empujó nuevamente al alza las cotizaciones mundiales del azúcar, mientras que el fortalecimiento de la moneda tiende a afectar negativamente a las exportaciones.

Por otra parte, las buenas perspectivas de producción y exportación en la India compensaron en parte la presión general al alza

sobre los precios internacionales del azúcar e impidieron mayores aumentos mensuales.



Fuente: BCRP, ODEPA




Fuente: BCRP, ODEPA



Dirección General de Estadística, Seguimiento  
y Evaluación de Políticas  
-DGESEP-

Dirección de Estadística e Información Agraria  
-DEIA-

 Jr. Yauyos 258  
Cercado de Lima. Lima 1- PERÚ

 209 -8800 (anexo 4403)

 siea@midagri.gob.pe

 [www.gob.pe/midagri](http://www.gob.pe/midagri)  
<http://siea.midagri.gob.pe/portal/>

